



**Министерство экологии  
и природных ресурсов  
Республики Казахстан  
РГП «Казгидромет»**

## **СЕЗОННЫЙ ПРОГНОЗ ПОГОДЫ**

**апрель - октябрь 2024 года**



**Год-аналог 1994 год**

**Астана 2024 год**



## Содержание

Предисловие.....	4
Средние многолетние значения средней месячной температуры воздуха и месячного количества осадков по территории Казахстана в апреле - октябре 2024 года.....	5
Сезонный прогноз погоды по территории Казахстана на апрель - октябрь 2024 года	
Ожидаемые отклонения среднемесячной температуры воздуха от нормы в апреле 2024 года и многолетние среднемесячные значения (норма).....	6
Ожидаемые отклонения среднемесячного количества осадков от нормы в апреле 2024 года и многолетние среднемесячные значения (норма).....	7
Ожидаемые отклонения среднемесячной температуры воздуха от нормы в мае 2024 года и многолетние среднемесячные значения (норма).....	8
Ожидаемые отклонения среднемесячного количества осадков от нормы в мае 2024 года и многолетние среднемесячные значения (норма).....	9
Ожидаемые отклонения среднемесячной температуры воздуха от нормы в июне 2024 года и многолетние среднемесячные значения (норма).....	10
Ожидаемые отклонения среднемесячного количества осадков от нормы в июне 2024 года и многолетние среднемесячные значения (норма).....	11
Ожидаемые отклонения среднемесячной температуры воздуха от нормы в июле 2024 года и многолетние среднемесячные значения(норма).....	12
Ожидаемые отклонения среднемесячного количества осадков от нормы в июле 2024 года и многолетние среднемесячные значения (норма).....	13
Ожидаемые отклонения среднемесячной температуры воздуха от нормы в августе 2024 года и многолетние среднемесячные значения (норма).....	14
Ожидаемые отклонения среднемесячного количества осадков от нормы в августе 2024 года и многолетние среднемесячные значения (норма).....	15
Ожидаемые отклонения среднемесячной температуры воздуха от нормы в сентябре 2024 года и многолетние среднемесячные значения (норма).....	16
Ожидаемые отклонения среднемесячного количества осадков от нормы в сентябре 2024 года и многолетние среднемесячные значения (норма).....	17
Ожидаемые отклонения среднемесячной температуры воздуха от нормы в октябре 2024 года и многолетние среднемесячные значения (норма).....	18
Ожидаемые отклонения среднемесячного количества осадков от нормы в октябре 2024 года и многолетние среднемесячные значения (норма).....	19
Для заметок.....	20

## Предисловие

**Сезонный прогноз погоды** - описание осредненных метеорологических параметров, выраженных в виде отклонения от климатических величин для рассматриваемого сезона.

Сезонный прогноз выпускается шесть раз в год: 1 прогноз на теплое полугодие, 1 прогноз на холодное полугодие, которые будут уточняются 4 квартальными прогнозами на зиму, весну, лето и осень по 17 областям Республики Казахстан:

- 15 февраля на весну (март-май);
- 15 марта на теплый период (апрель-октябрь);
- 15 мая на лето (июнь-август);
- 15 августа на осень (сентябрь-ноябрь);
- 15 октября на холодный период (ноябрь-март);
- 15 ноября на зиму (декабрь-февраль).

Прогноз на сезон содержит:

- таблицу средних многолетних значений температуры воздуха за месяц и суммы осадков (норма) по территории областей РК по ряду наблюдений с 1991 по 2020 гг.
- краткую характеристику ожидаемого распределения отклонений температуры воздуха и количества осадков от средних многолетних значений (норма) по областям РК;
- карты ожидаемых отклонений средней за месяц температуры воздуха от нормы;
- карты ожидаемых отклонений количества осадков от нормы;

**Сезонный прогноз следует использовать как консультативный.**

По всем вопросам, связанным с выпуском прогнозов погоды на сезон обращаться в Гидрометцентр по адресу: г. Астана, улица Мәңгілік Ел, 11/1.

Директор Гидрометцентра:

М. Шмидт, тел. 8 (7172) 79-83-87.

Начальник управления долгосрочных прогнозов погоды:

Ж. Исабекова, тел. 8 (7172) 79-83-95.

Составители: ведущий инженер управления долгосрочных прогнозов погоды О. Васюкова.

Средние многолетние значения  
среднемесячной температуры воздуха (°С, в числителе)  
и месячного количества осадков (мм, в знаменателе)  
по территории Казахстана в апреле – октябре (1991-2020гг.).

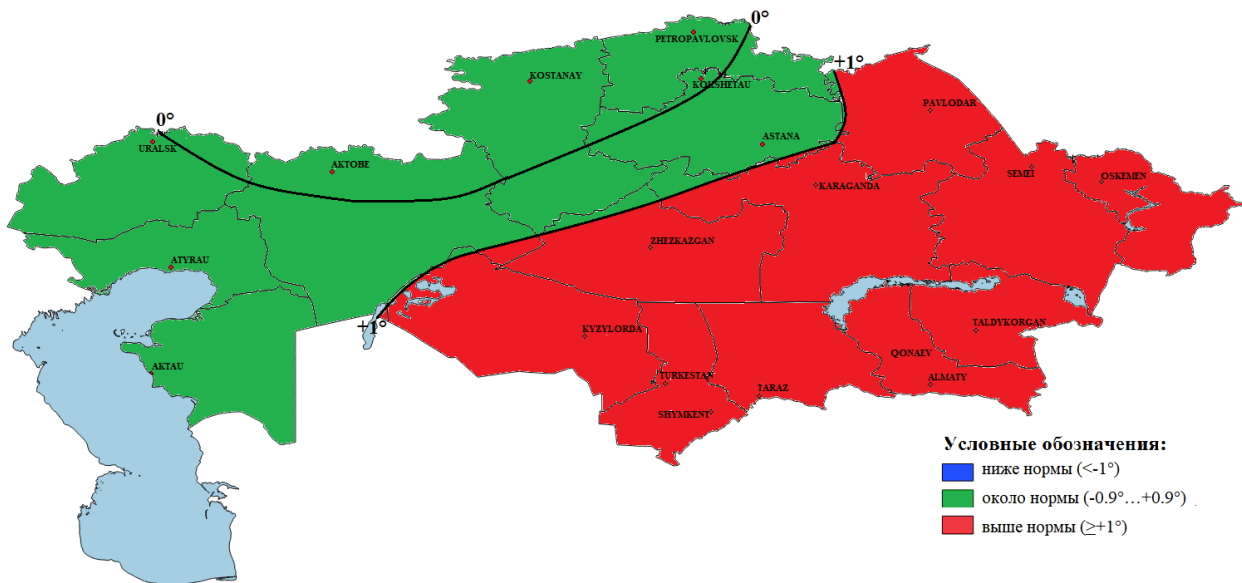
№	Область	Апрель	Май	Июнь	Июль	Август	Сентябрь	Октябрь
1	Западно-Казахстанская	+7,4...+10,8	+15,6...+18,4	+20,5...+23,9	+22,7...+26,2	+21,1...+24,4	+14,0...+17,1	+6,2...+9,1
		20...25	18...35	17...39	14...39	12...26	14...27	19...38
2	Атырауская	+10,2...+11,7	+17,7...+19,5	+23,6...+25,5	+25,6...+27,9	+23,8...+26,0	+16,5...+18,6	+7,9...+10,2
		16...21	18...33	13...28	8...18	6...12	7...16	11...21
3	Мангистауская	+11,4...+13,7	+18,2...+21,2	+23,5...+27,4	+26,1...+30,1	+25,7...+28,3	+18,6...+20,8	+10,0...+13,8
		14...21	10...30	8...20	8...13	2...8	5...11	9...13
4	Актюбинская	+5,5...+11,0	+13,7...+18,7	+18,9...+24,7	+20,6...+26,8	+18,9...+24,8	+12,0...+17,0	+4,4...+8,3
		15...32	18...37	11...32	9...39	8...25	5...23	11...36
5	Костанайская	+4,1...+8,7	+13,3...+17,3	+18,3...+23,0	+19,8...+24,6	+17,7...+23,1	+11,3...+15,9	+3,9...+7,0
		12...27	16...41	12...55	15...59	15...56	7...31	14...31
6	Северо-Казахстанская	+4,2...+5,6	+12,9...+13,7	+17,7...+19,0	+18,7...+20,3	+17,0...+18,2	+10,7...+11,6	+3,6...+4,5
		19...30	25...39	37...49	56...81	42...54	22...34	22...40
7	Ақмолинская	+3,6...+6,5	+12,3...+14,7	+17,2...+20,1	+18,2...+21,2	+16,4...+19,8	+10,2...+13,0	+3,1...+5,1
		17...28	23...39	24...50	37...82	22...44	16...30	19...32
8	г. Астана	+6,5	+14,5	+19,6	+20,6	+19,1	+12,6	+5,0
		22	33	40	56	31	21	26
9	Павлодарская	+5,2...+7,2	+13,4...+14,8	+18,8...+20,3	+20,1...+21,7	+18,0...+19,6	+11,3...+12,9	+3,9...+5,2
		15...25	20...30	34...48	48...75	28...41	18...26	18...26
10	область Ұлытау	+7,4...+10,9	+14,5...+18,4	+20,1...+24,4	+21,5...+26,1	+19,9...+24,1	+12,9...+16,7	+5,0...+7,8
		11...20	15...27	7...27	5...28	5...19	2...14	8...22
11	Карагандинская	+5,1...+10,8	+12,2...+17,4	+17,6...+23,4	+18,8...+24,9	+17,2...+23,4	+10,7...+16,5	+3,3...+8,1
		8...30	9...37	13...43	14...66	7...36	4...22	8...30
12	область Абай	+5,2...+10,7	+12,2...+16,9	+17,6...+22,9	+18,9...+24,6	+17,1...+22,9	+10,7...+16,0	+3,4...+8,0
		14...34	15...36	17...42	20...55	14...32	9...22	14...37
13	Восточно-Казахстанская	-0,6...+9,2	+6,7...+16,1	+12,7...+21,8	+14,6...+23,7	+13,2...+22,3	+7,8...+15,6	+1,0...+7,3
		17...60	21...75	20...78	24...85	15...64	14...56	18...62
14	Қызылординская	+11,8...+14,7	+19,7...+21,6	+25,4...+27,4	+26,9...+29,3	+24,7...+27,1	+17,5...+19,9	+9,2...+11,4
		11...22	10...23	4...12	3...8	2...6	2...4	6...11
15	Туркестанская	+6,0...+16,0	+10,7...+22,2	+15,0...+27,9	+17,5...+30,0	+17,0...+28,1	+12,5...+21,4	+6,1...+14,3
		17...123	13...103	4...53	1...26	1...14	1...19	6...56
16	г. Шымкент	+14,0	+19,3	+24,4	+26,8	+25,8	+20,2	+13,0
		74	57	24	10	4	9	39
17	Жамбылская	+9,4...+13,2	+14,7...+19,8	+19,7...+25,4	+21,6...+27,4	+19,9...+25,9	+14,0...+19,7	+7,7...+11,8
		15...69	14...63	8...41	7...32	3...15	2...20	10...45
18	Алматинская	-1,0...+13,3	+2,8...+18,6	+6,5...+24,5	+8,5...+26,6	+8,0...+24,6	+4,5...+18,6	-0,6...+11,0
		11...157	12...139	10...155	11...138	4...88	5...50	11...64
19	г. Алматы	+12,1	+17,1	+22,1	+24,4	+23,3	+18,0	+10,6
		112	99	59	43	34	28	50
20	область Жетісу	+6,5...+13,8	+12,0...+18,9	+16,2...+23,9	+17,9...+26,1	+16,3...+24,9	+11,0...+19,6	+4,0...+12,2
		7...91	8...95	11...83	11...80	10...45	7...36	13...61

## Сезонный прогноз погоды по территории Казахстана на апрель - октябрь 2024 года

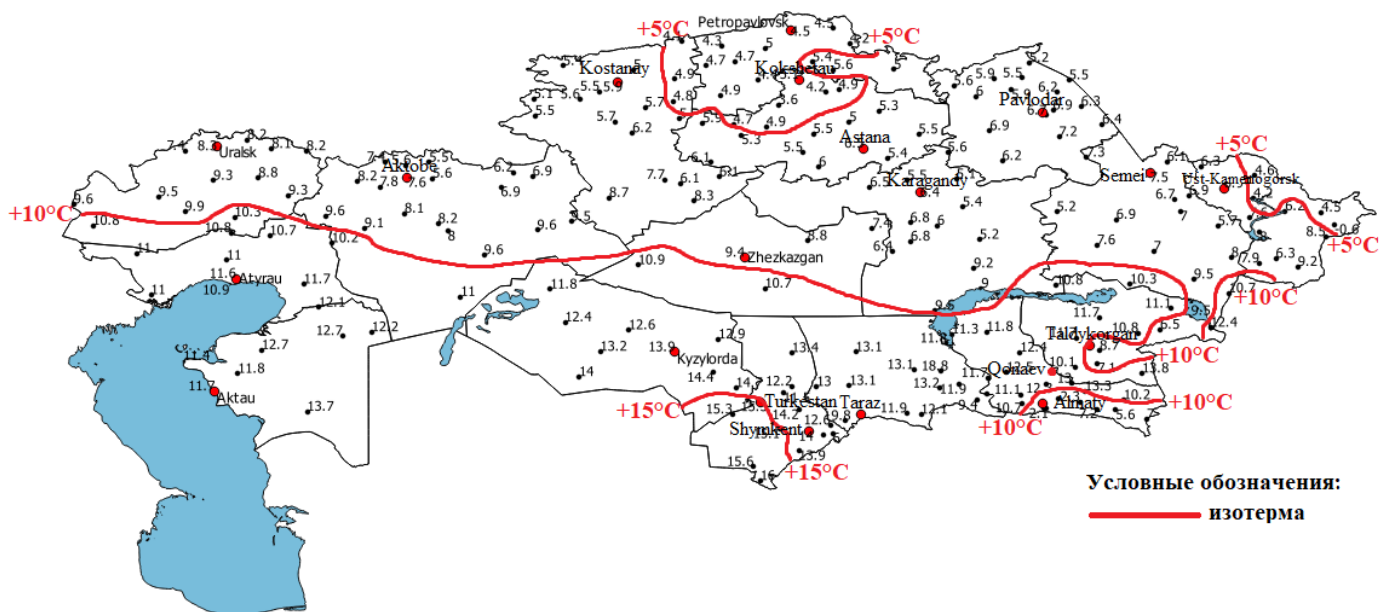
### Апрель

В *апреле* средняя за месяц температура воздуха ожидается *выше нормы на 1°* на большей части РК, *около нормы* – в Западно-Казахстанской, Атырауской, Мангистауской, Актюбинской, Костанайской, Северо-Казахстанской, Акмолинской областях, на северо-западе области Ылытау и Карагандинской области.

Ожидаемые отклонения среднемесячной температуры воздуха от нормы в апреле 2024 года

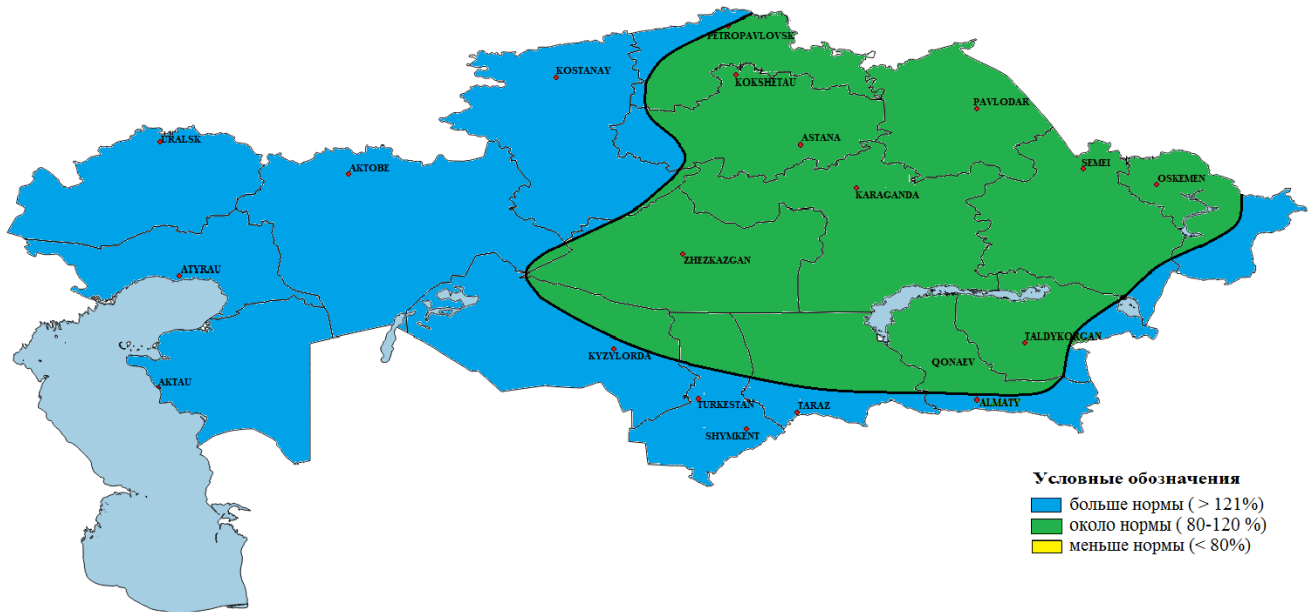


Многолетние среднемесячные значения температуры воздуха в апреле (норма 1991-2020 гг.)

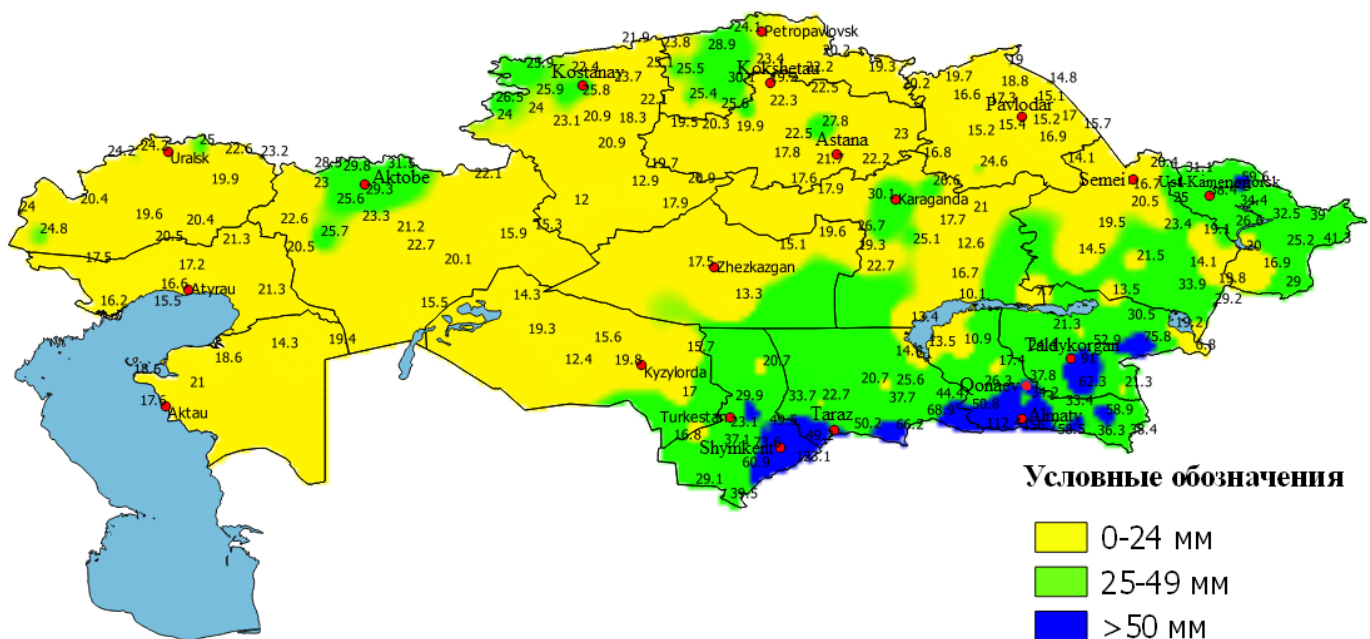


Количество осадков в *апреле* предполагается *больше нормы* на большей части территории республики, *около нормы* – в области Ылытау, Карагандинской, Павлодарской, на большей части Северо-Казахстанской, Акмолинской, Жамбылской, Алматинской областей, области Жетісу и Абай, на северо-востоке Кызылординской, Туркестанской и на северо-западе Восточно-Казахстанской областей.

### Ожидаемые отклонения количества осадков от нормы в апреле 2024 года

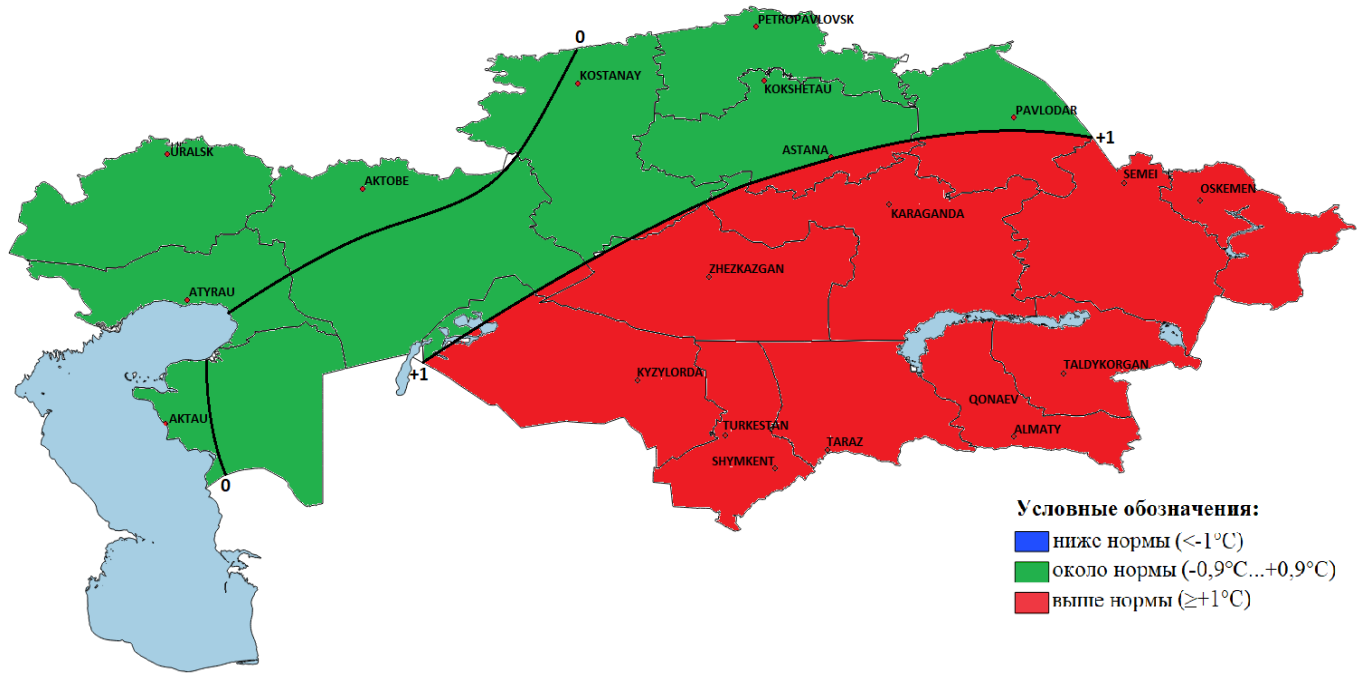


### Многолетнее среднемесячное количество осадков в апреле (норма 1991-2020 гг.)

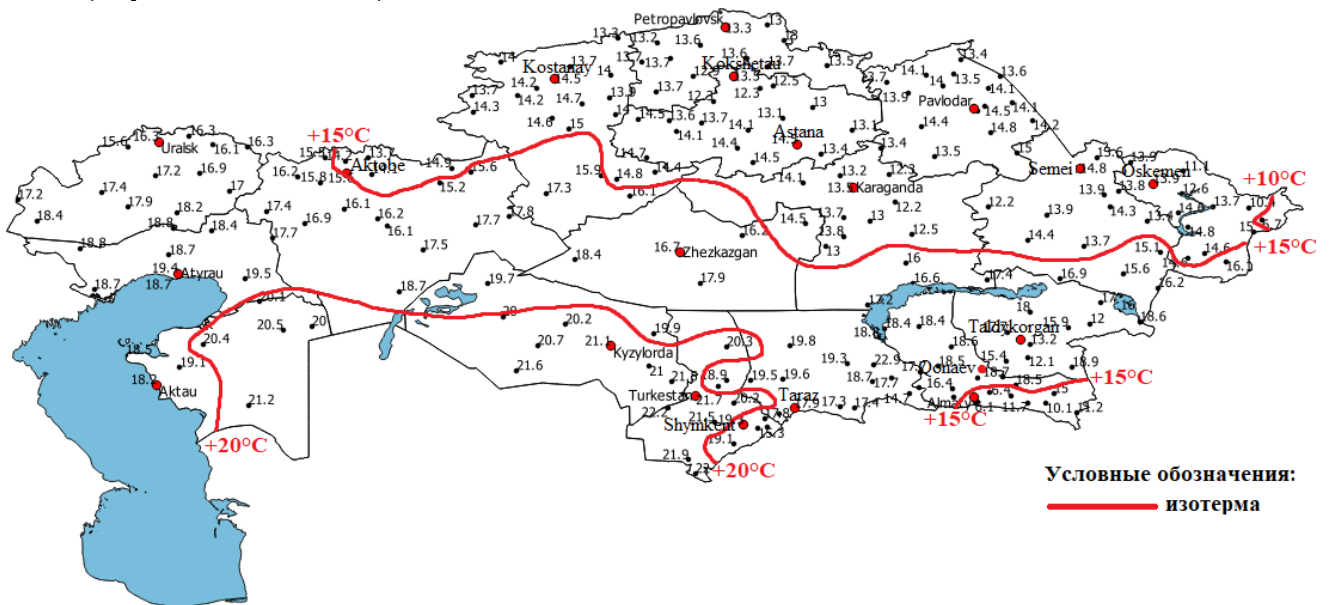


В мае средняя за месяц температура воздуха ожидается выше нормы на 1° на большей части республики, около нормы - в Западно-Казахстанской, Атырауской, Мангистауской, Актюбинской, Костанайской, Северо-Казахстанской, на большей части Акмолинской, Павлодарской областей.

Ожидаемые отклонения среднемесячной температуры воздуха от нормы в мае 2024 года



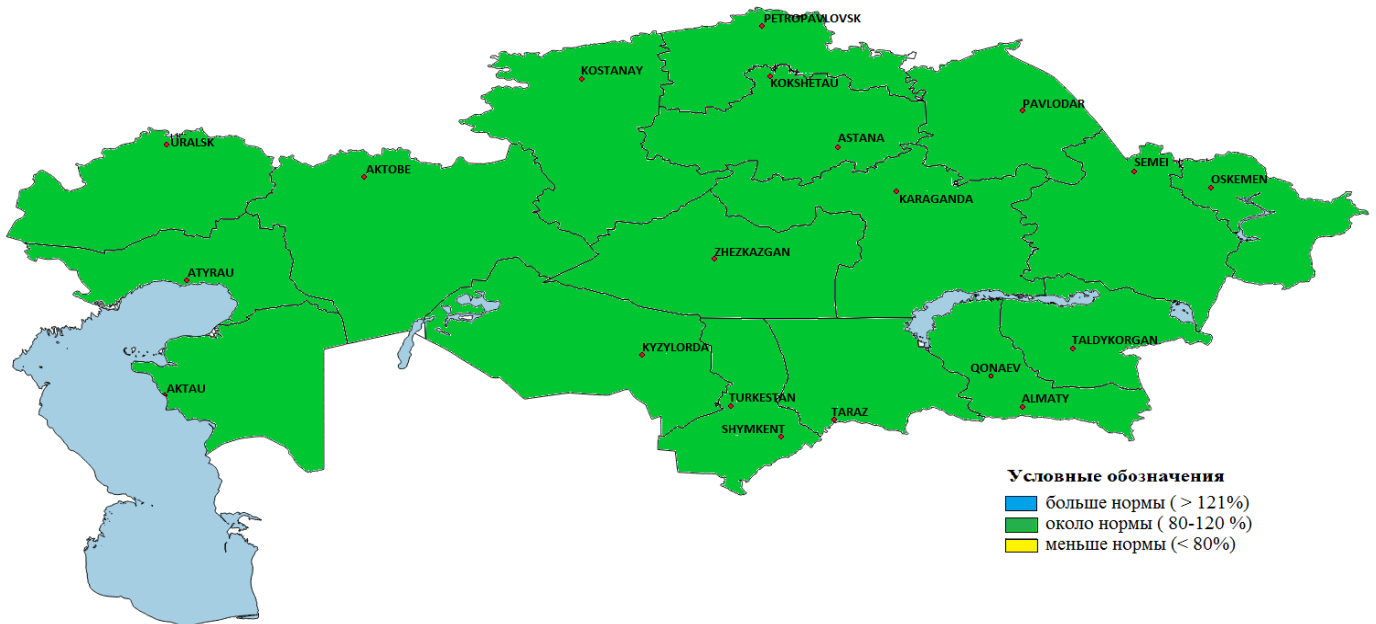
Многолетние среднемесячные температуры воздуха в мае (норма 1991-2020 гг.)



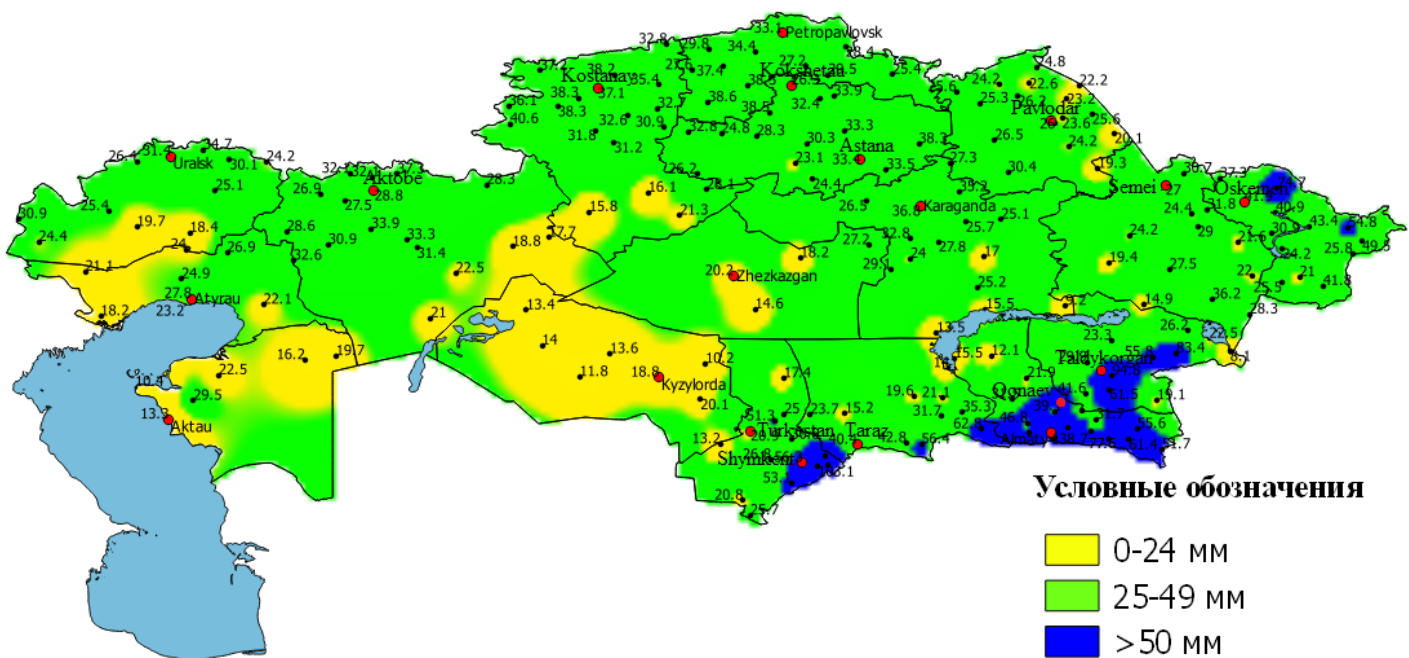


Количество осадков в *мае* предполагается *около нормы* на всей территории Казахстана.

**Ожидаемые отклонения количества осадков от нормы в мае 2024 года**



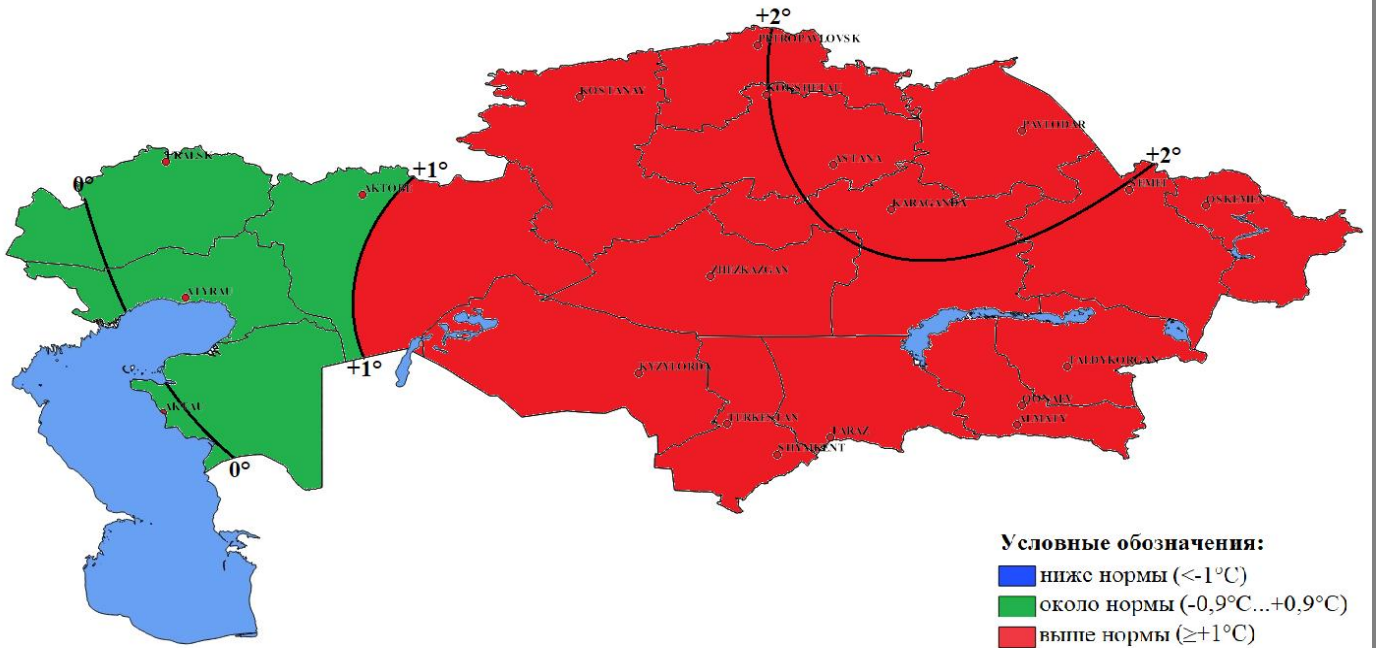
**Многолетнее среднемесячное количество осадков в мае (норма 1991-2020 гг.)**



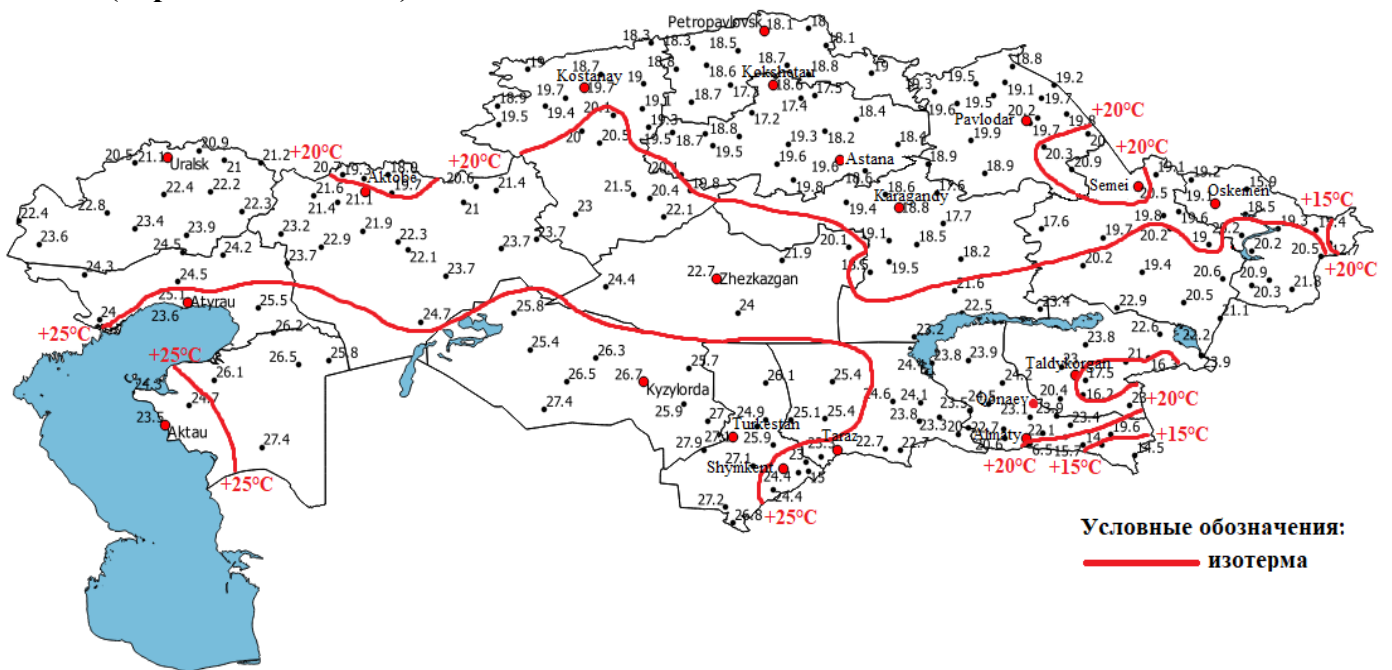
10  
Июнь

В *июне* средняя за месяц температура воздуха ожидается *выше нормы на 1-2°* на большей части республики, *около нормы* - в Западно-Казахстанской, Атырауской, Мангистауской областях, в западной половине Актюбинской области.

**Ожидаемые отклонения среднемесячной температуры воздуха от нормы в июне 2024 года**

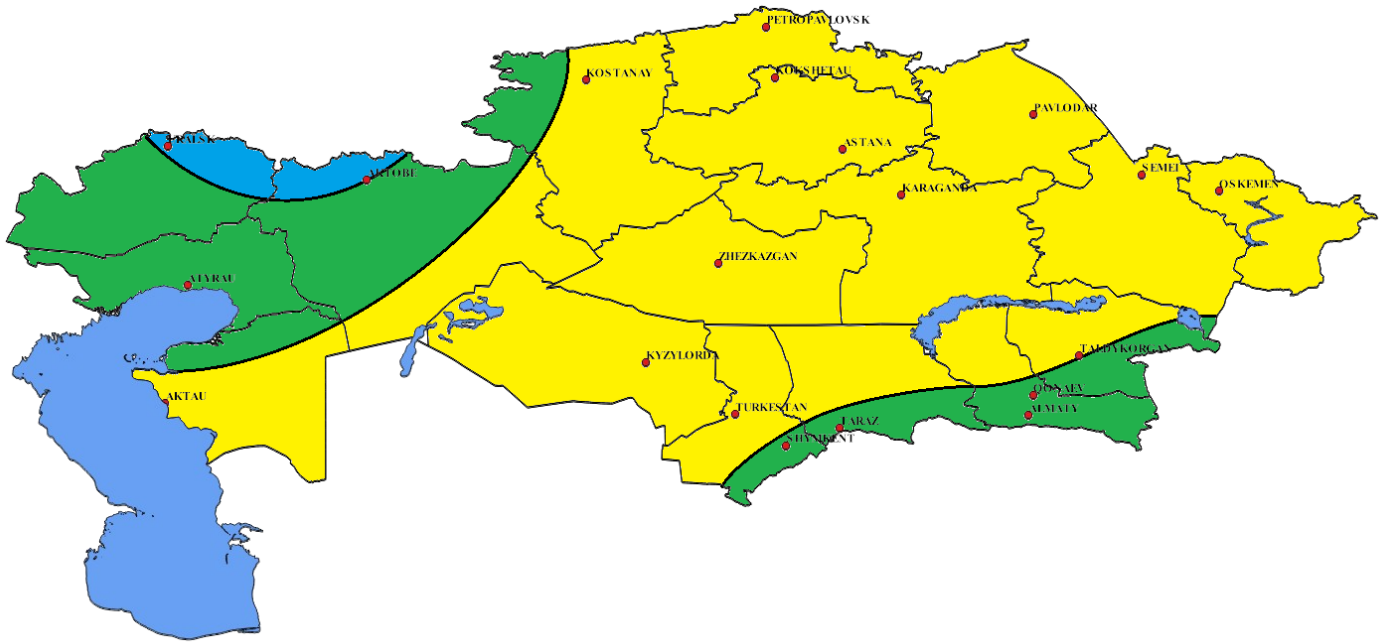


**Многолетние среднемесячные температуры воздуха в июне (норма 1991-2020 гг.)**

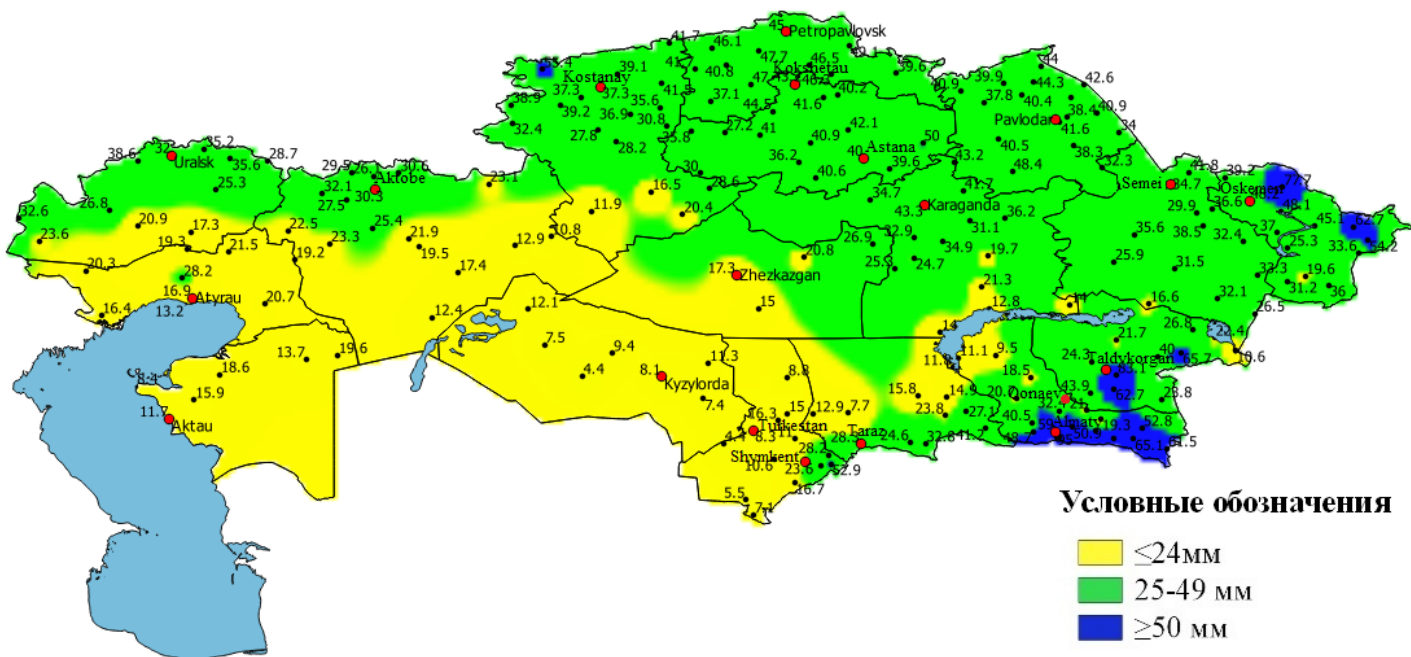


Количество осадков в *июне* прогнозируется *меньше нормы* на большей части территории республики, *около нормы* - в Атырауской, на большей части Западно-Казахстанской, Актюбинской областей, на севере Мангистауской, на северо-западе Костанайской, на юго-востоке Туркестанской, на юге Жамбылской, в юго-восточной половине Алматинской и области Жетісу, *больше нормы* – на северо-востоке Западно-Казахстанской, на северо-западе Актюбинской областей.

**Ожидаемые отклонения количества осадков от нормы в июне 2024 года**



**Многолетнее среднеемесячное количество осадков в июне (норма 1991-2020 гг.)**



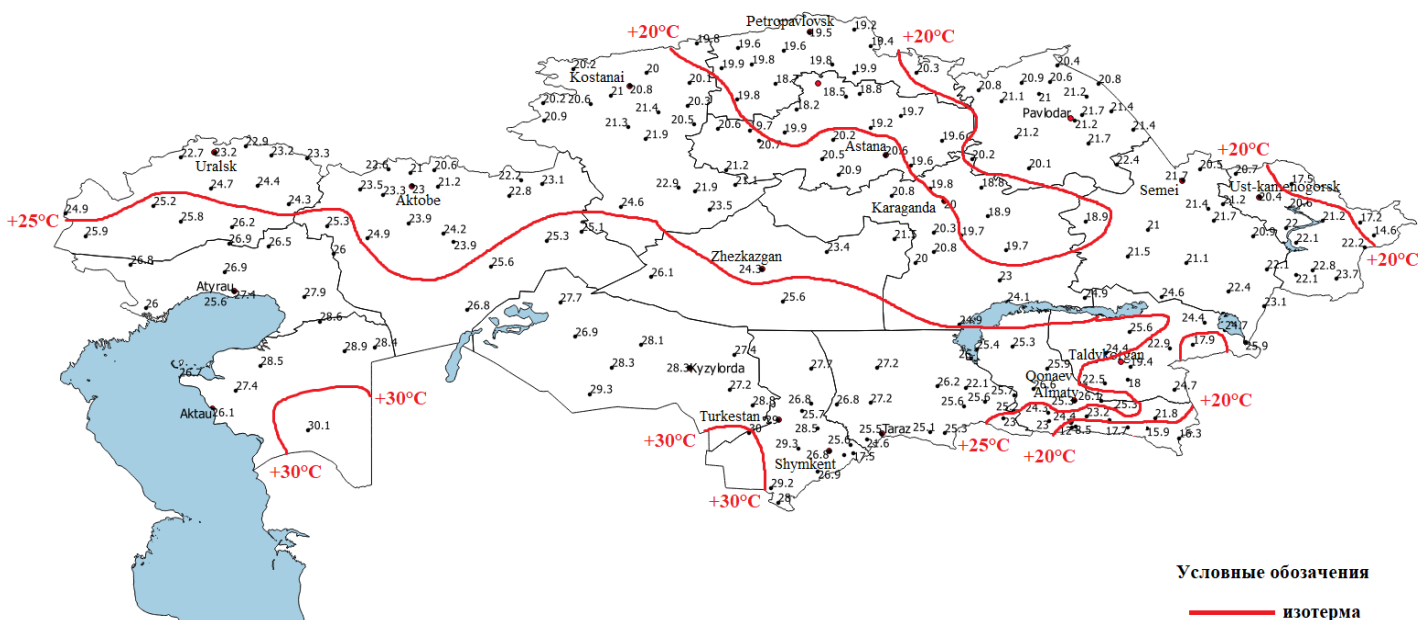
12  
Июль

В *июле* средняя за месяц температура воздуха ожидается *около нормы* на всей территории Казахстана.

Ожидаемые отклонения среднемесячной температуры воздуха от нормы в июле 2024 года

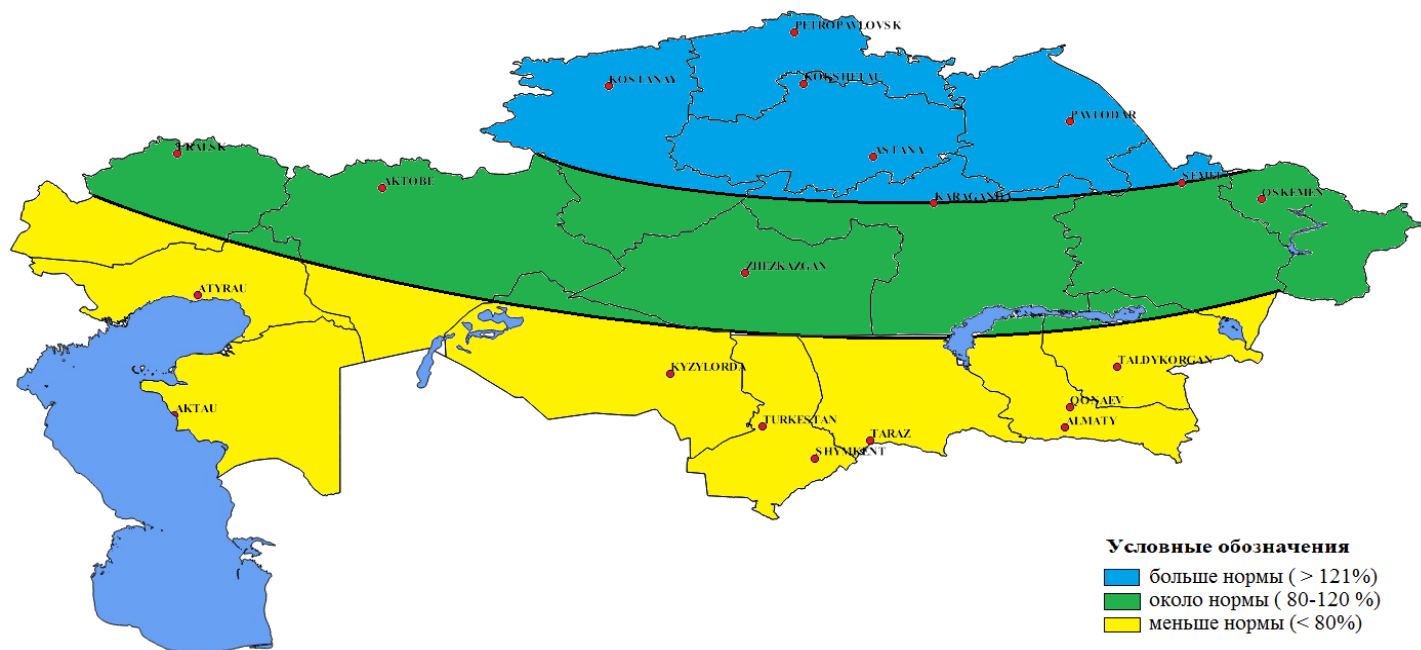


Многолетние среднемесячные температуры воздуха в июле (норма 1991-2020 гг.)

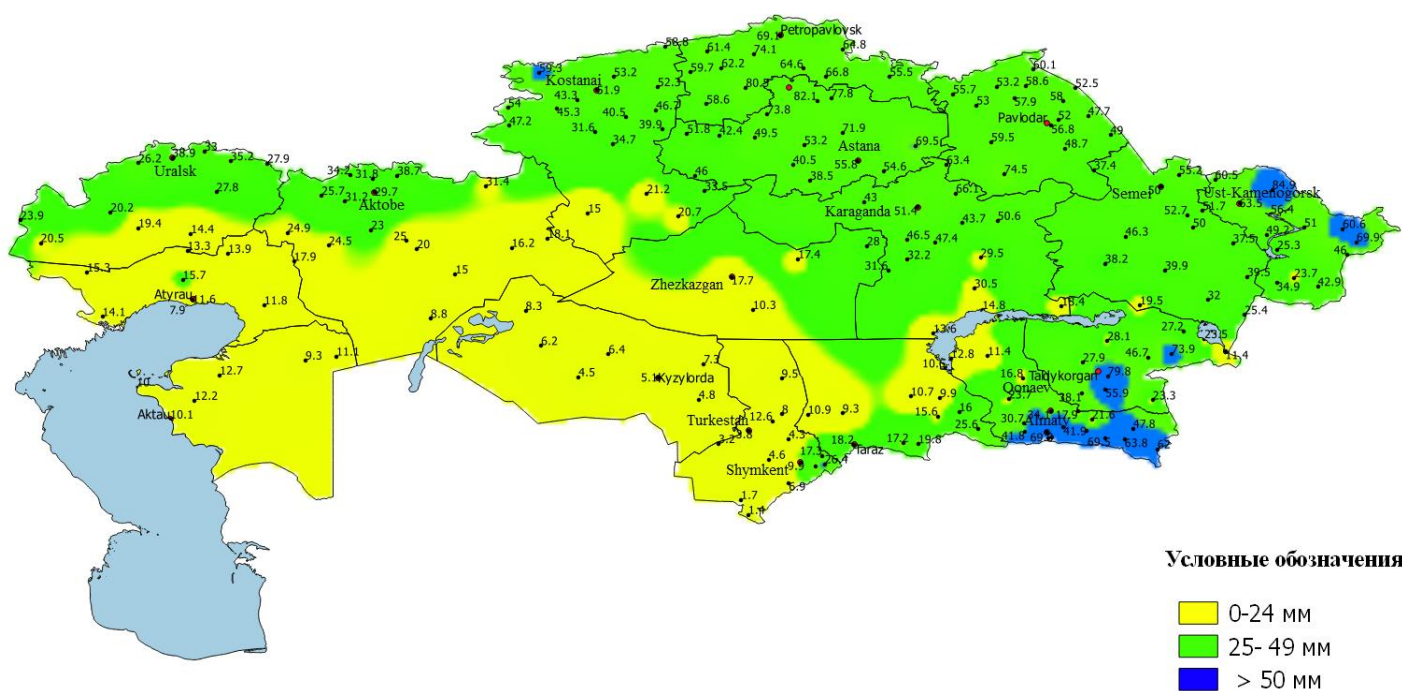


Количество осадков в *июле* предполагается *около нормы* на большей части территории республики, *больше нормы* – в Северо-Казахстанской, Павлодарской, Акмолинской областях, на большей части Костанайской области, на крайнем севере Карагандинской области, *меньше нормы* – в юго-западной и южной половине РК.

### Ожидаемые отклонения количества осадков от нормы в июле 2024 года



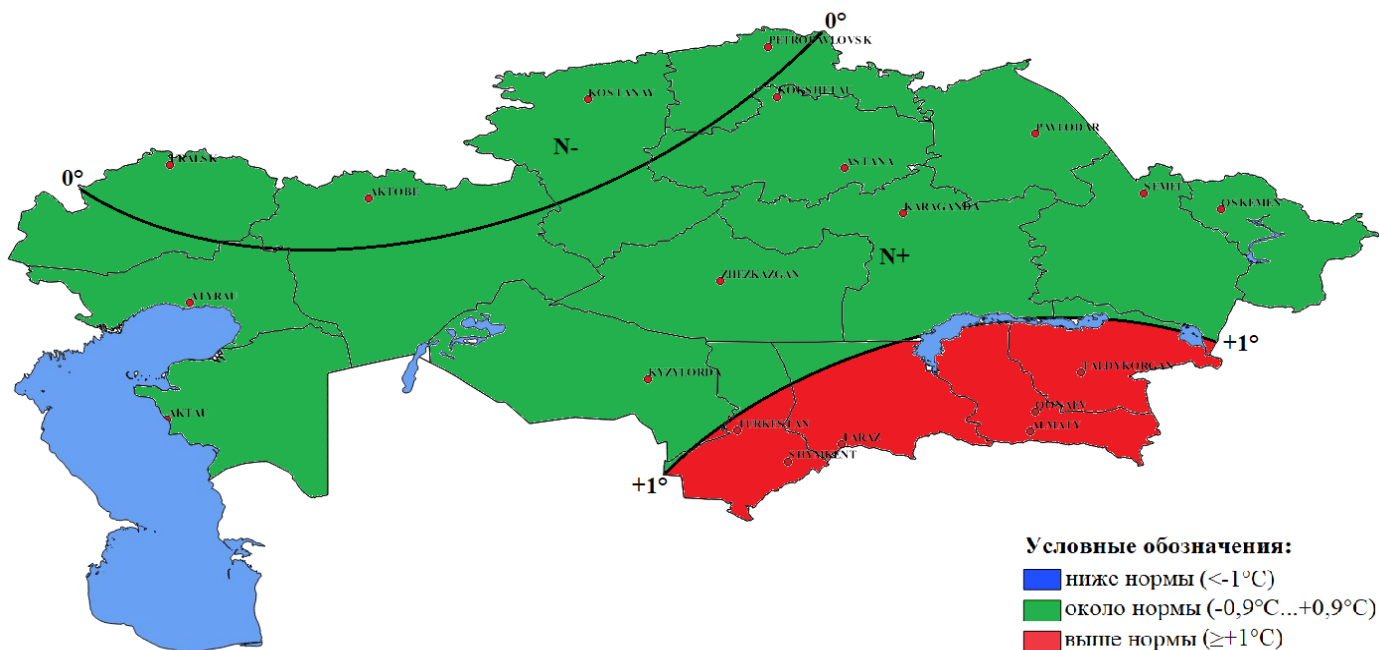
### Многолетнее среднеемесячное количество осадков в июле (норма 1991-2020 гг.)



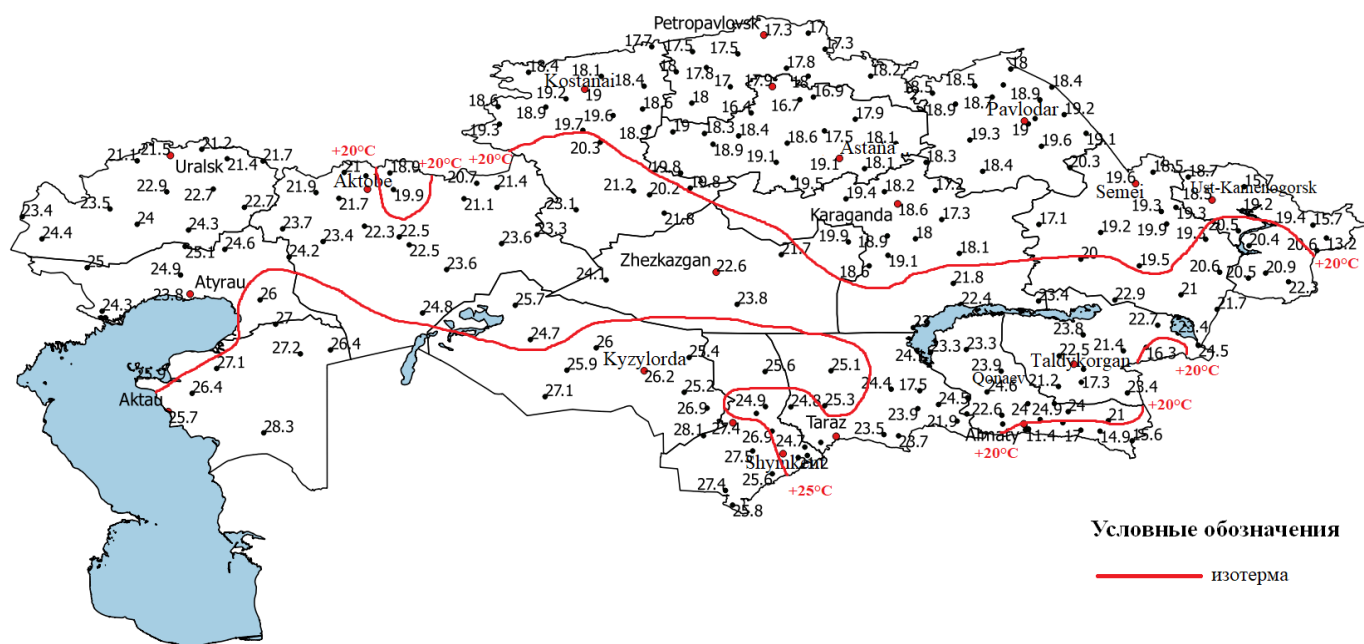
14  
Август

В *августе* на большей части республики средняя за месяц температура воздуха ожидается *около нормы*, *выше нормы на 1°* – в Алматинской, в области Жетісу, на большей части Жамбылской и Туркестанской областей.

Ожидаемые отклонения среднемесячной температуры воздуха от нормы в августе 2024 года

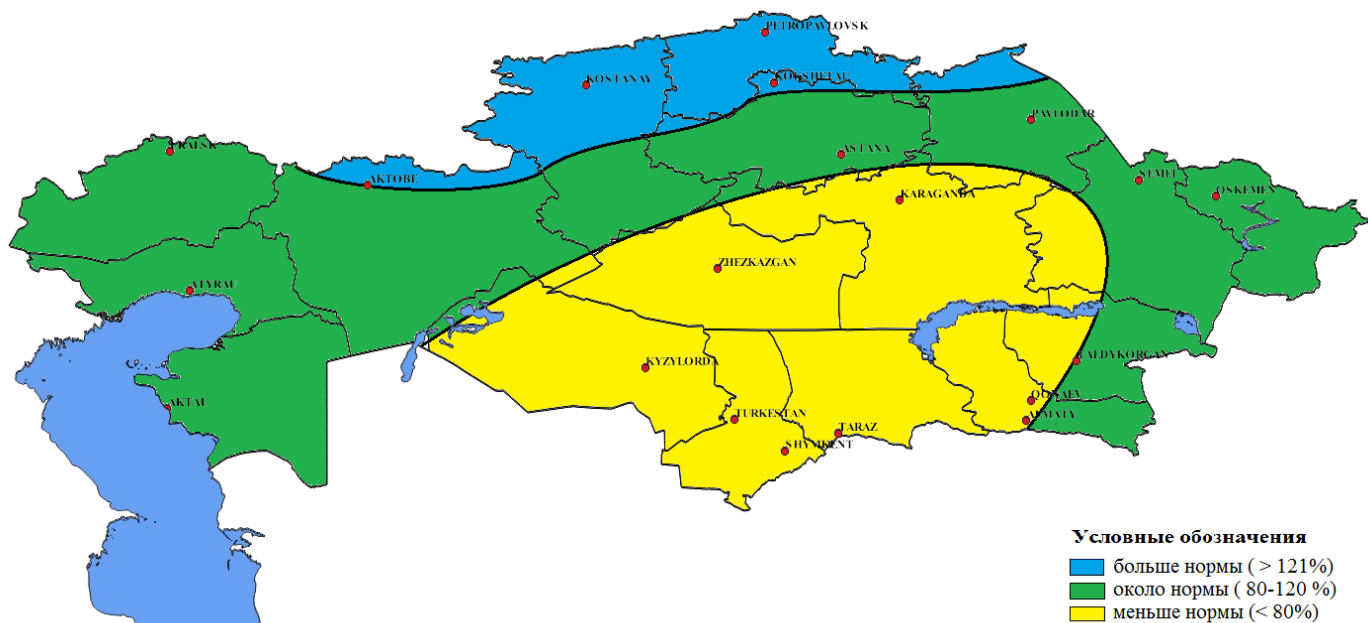


Многолетние среднемесячные температуры воздуха в августе (норма 1991-2020 гг.)

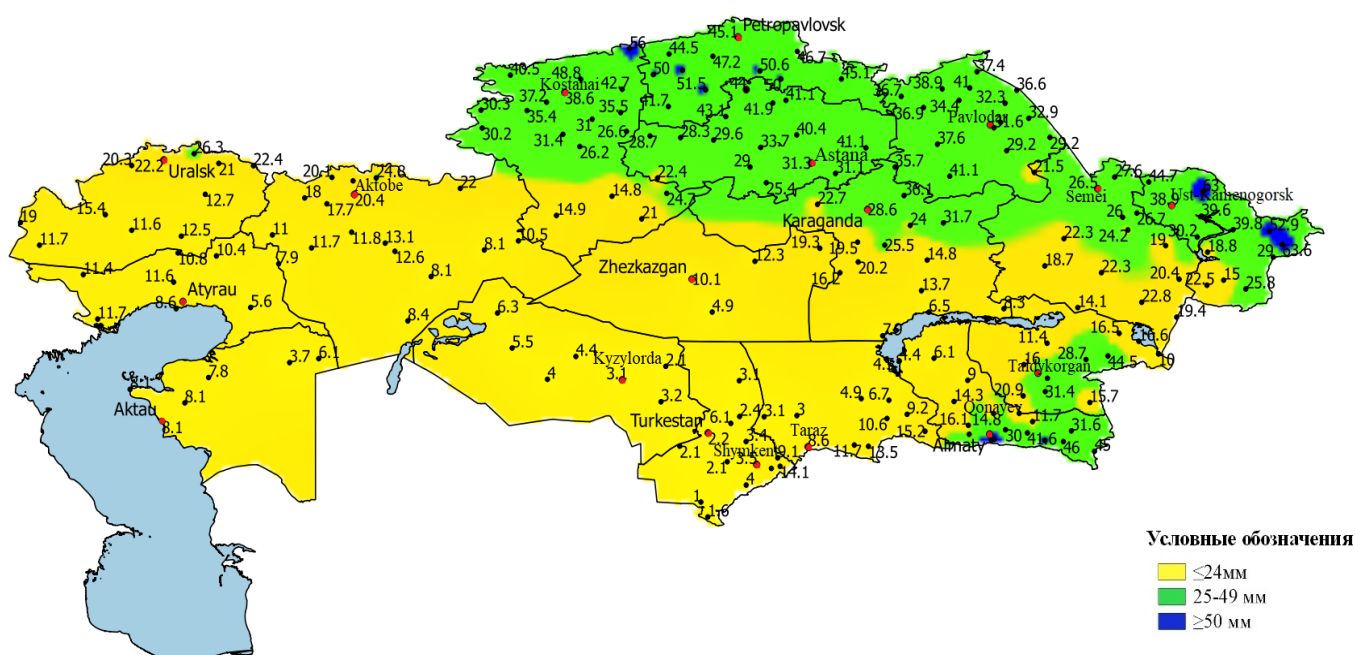


Количество осадков в *августе* прогнозируется *около нормы* на большей части территории страны, *меньше нормы* - в области Ытытау, в Карагандинской, Кызылординской, Туркестанской, Жамбылской областях, на большей части Алматинской, на западе областей Абай и Жетісу, на крайнем юге Павлодарской области, *больше нормы* – в Северо-Казахстанской, в северной половине Костанайской, на крайнем севере Актюбинской, Акмолинской, Павлодарской областей.

### Ожидаемые отклонения количества осадков от нормы в августе 2024 года



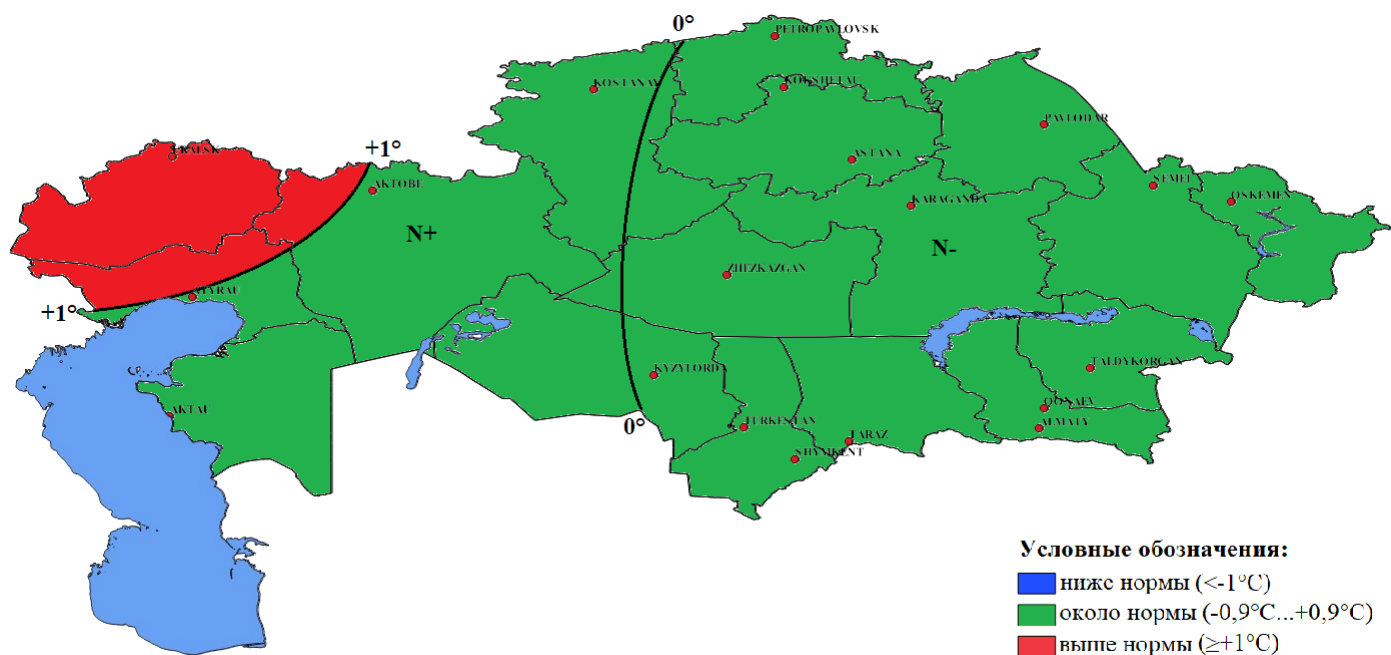
### Многолетнее среднемесячное количество осадков в августе (норма 1991-2020 гг.)



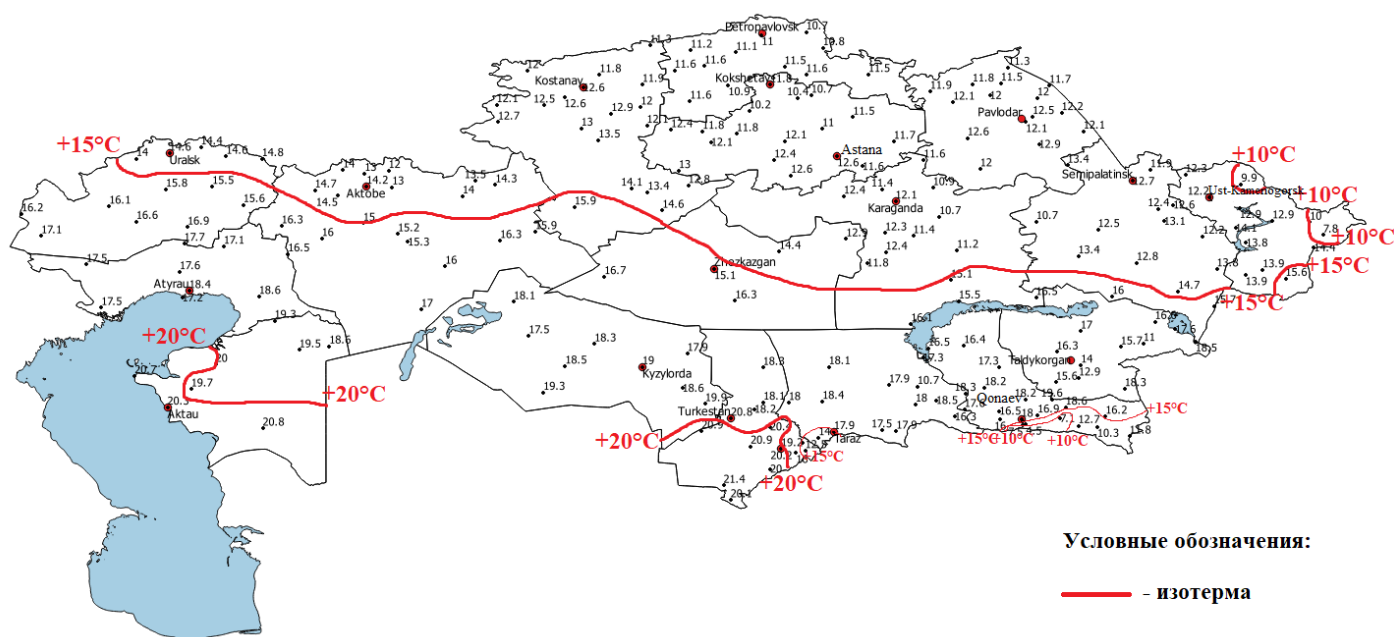
## Сентябрь

Средняя за месяц температура воздуха в *сентябре* предполагается *около нормы* на большей части страны, *выше нормы на 1°* - в Западно-Казахстанской, в северной половине Атырауской, на северо-западе Актюбинской областей.

Ожидаемые отклонения среднемесячной температуры воздуха от нормы в сентябре 2024 года



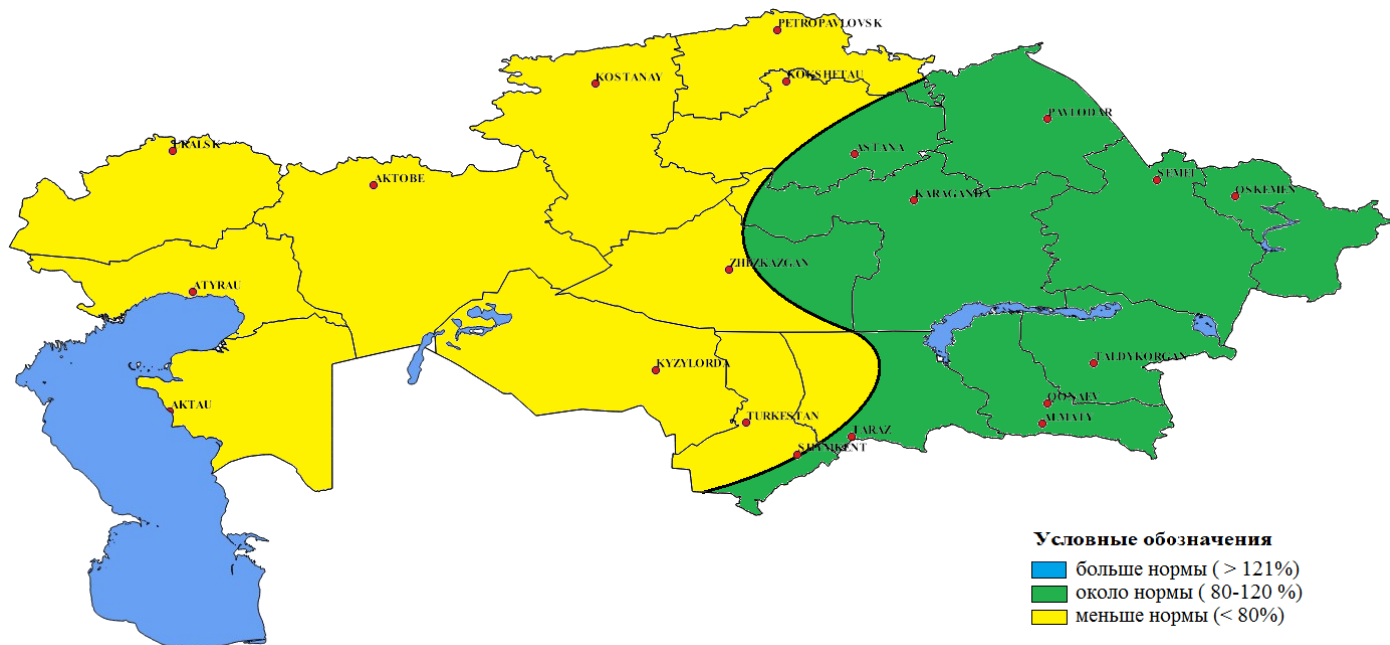
Многолетние среднемесячные температуры воздуха в сентябре (норма 1991-2020 гг.)



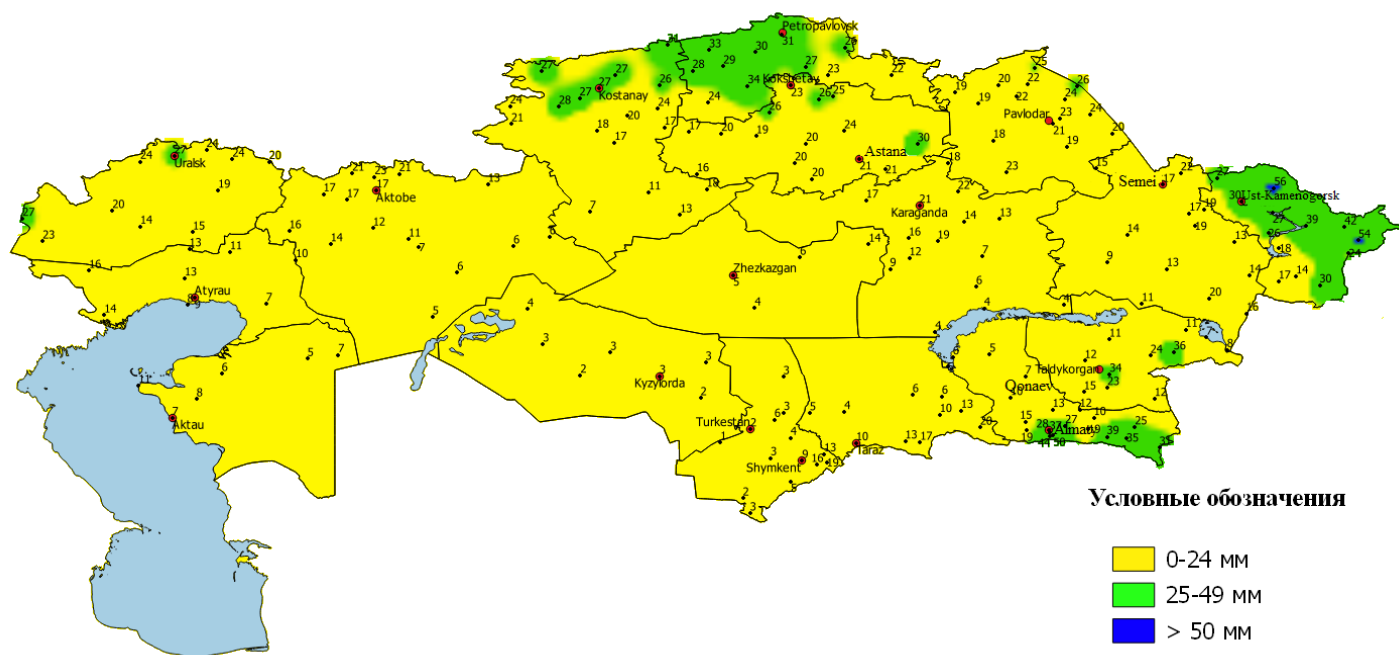


Количество осадков в *сентябре* предполагается *меньше нормы* на большей части Казахстана, *около нормы* - в Павлодарской, Карагандинской, Восточно-Казахстанской, Алматинской областях, в областях Абай и Жетісу, на большей части Жамбылской, в юго-восточной половине Акмолинской, на крайнем юго-востоке Туркестанской областей.

### Ожидаемые отклонения количества осадков от нормы в сентябре 2024 года



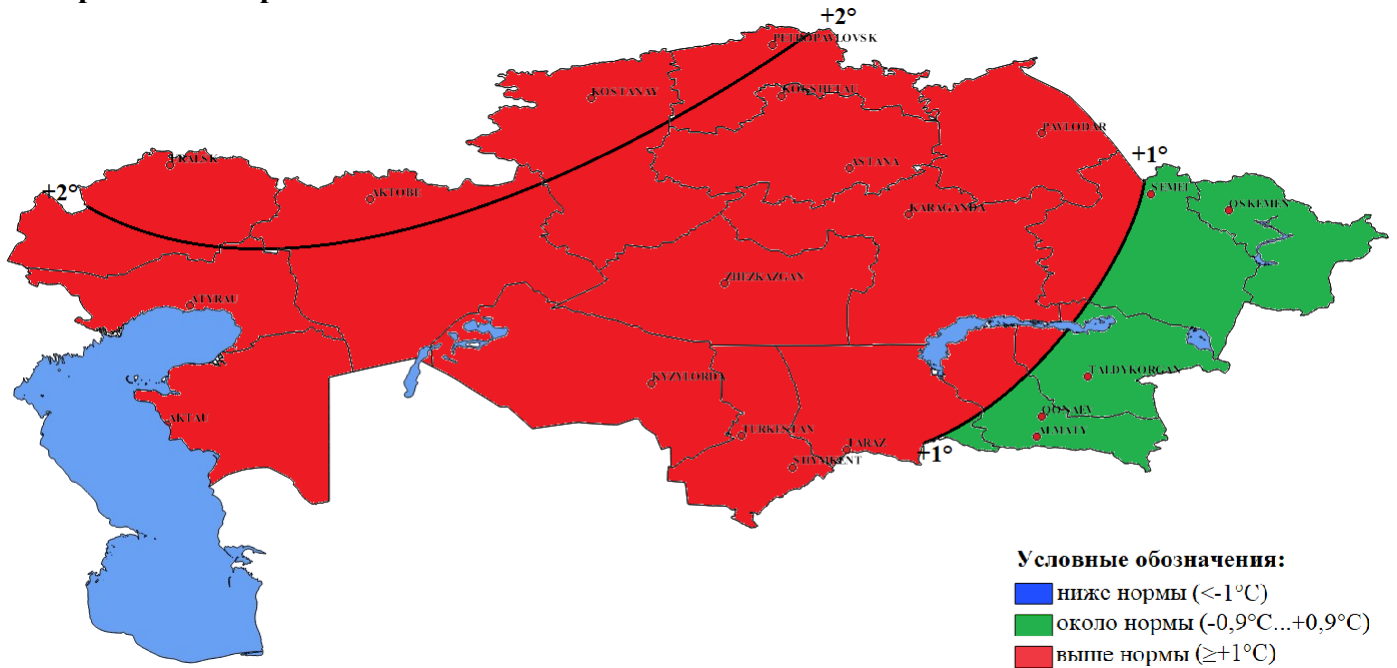
### Многолетнее среднеемесячное количество осадков в сентябре (норма 1991-2020 гг.)



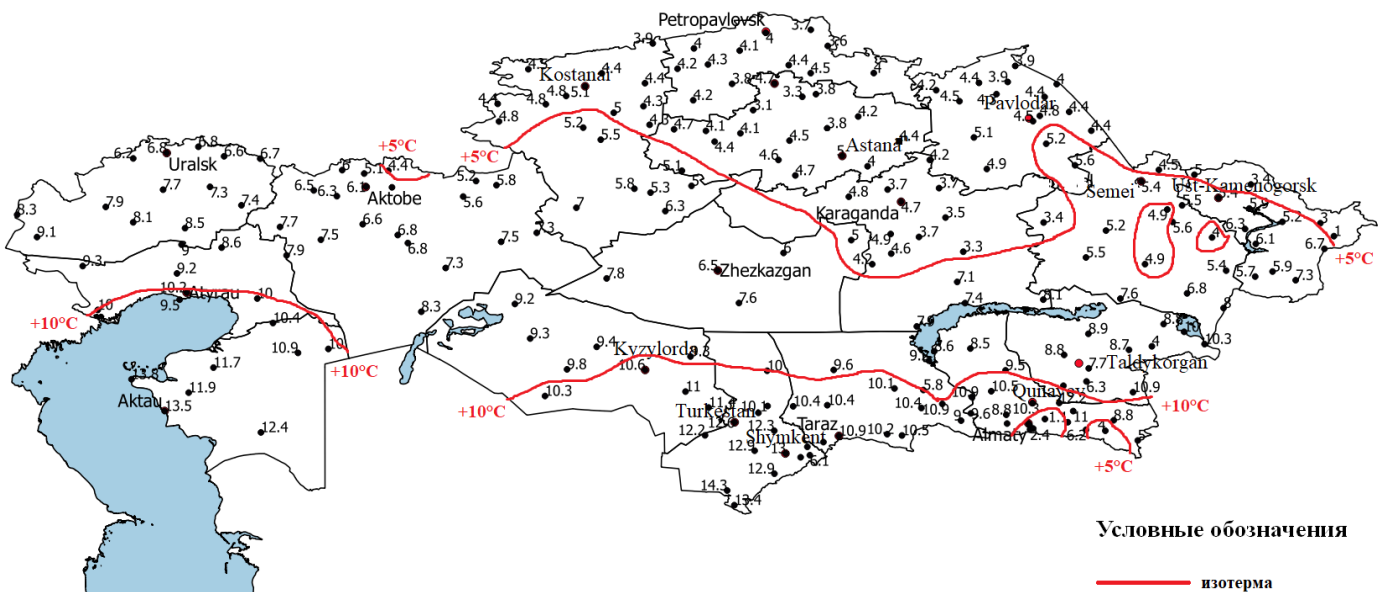
18  
Октябрь

В *октябре* средняя за месяц температура воздуха ожидается *выше нормы* на 1-2° на большей части территории республики, *около нормы* - в Восточно-Казахстанской, на большей части Алматинской области, областей Абай и Жетісу.

Ожидаемые отклонения среднемесячной температуры воздуха от нормы в октябре 2024 года

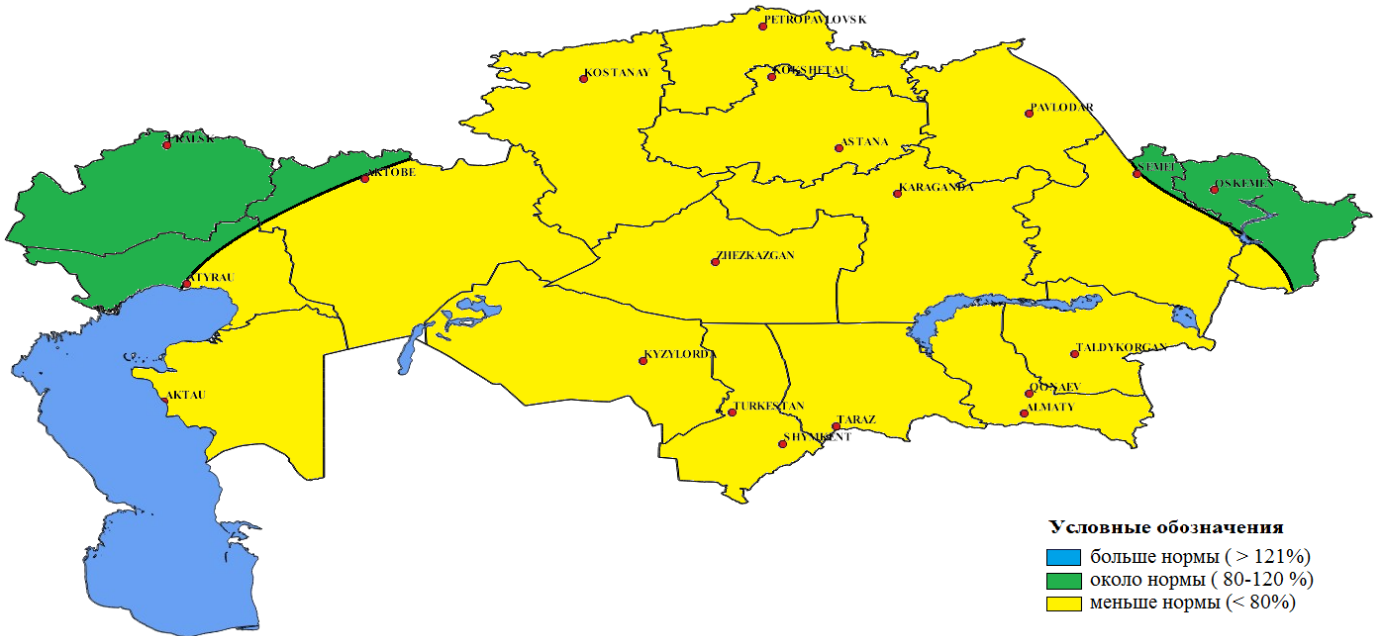


Многолетние среднемесячные температуры воздуха в октябре (норма 1991-2020 гг.)

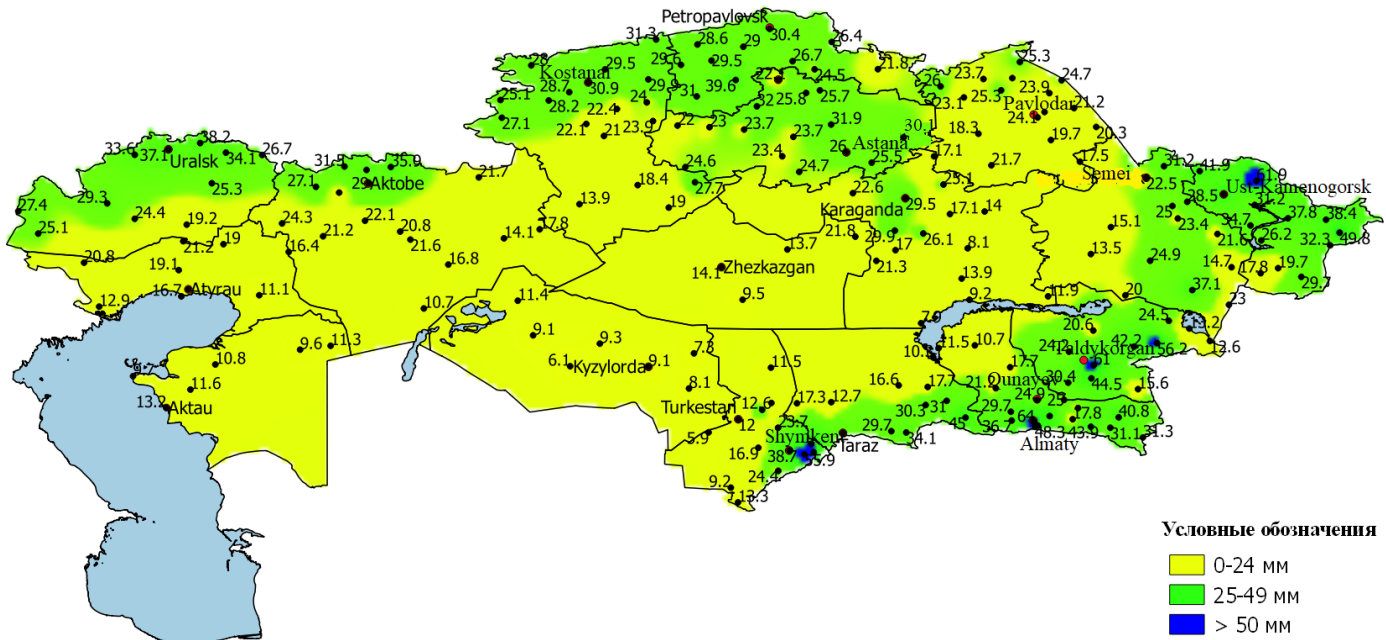


Количество осадков в *октябре* прогнозируется *меньше нормы* на большей части Казахстана, *около нормы* – в Западно-Казахстанской, на большей части Восточно-Казахстанской, в северо-западной половине Атырауской, на крайнем северо-западе Актюбинской областей, на крайнем северо-востоке области Абай.

**Ожидаемые отклонения количества осадков от нормы в октябре 2024 года**



**Многолетнее среднеемесячное количество осадков в октябре (норма 1991-2020 гг.)**





Қазақстан Республикасы  
Астана қ-сы  
Менгілік Ел к-сі 11/1  
тел: 8(7172)79-83-95  
E-mail:  
udpp@meteo.kz



Республика Казахстан  
г. Астана  
ул. Менгілік Ел 11/1  
тел: 8(7172)79-83-95  
E-mail:  
udpp@meteo.kz