551.48
Г-46.

ГЛАВНОЕ УПРАВЛЕНИЕ ГИДРОМЕТЕОРОЛОГИЧЕСКОЙ СЛУЖБЫ ПРИ СОВЕТЕ МИНИСТРОВ СССР

...ВЛЕНИЕ ГИДРОМЕТЕОРОЛОГИЧЕСКОЙ СЛУЖБЫ КИРГИЗСКОЙ ССР

ГИДРОЛОГИЧЕСКИЙ ЕЖЕГОДНИК

1975 г.

Том 5

Выпуск 4

Гидрометфонд СССР
Инв. № 61
Казахское республиканское управление
по гидрометеорологии и ...
природной среды
ОТДЕЛ ГИДРОМЕТФОНДА Н
12 11 1984 г.

ФРУНЗЕ 1977

ГЛАВНОЕ УПРАВЛЕНИЕ ГИДРОМЕТЕОРОЛОГИЧЕСКОЙ СЛУЖБЫ ПРИ СОВЕТЕ МИНИСТРОВ СССР

УПРАВЛЕНИЕ ГИДРОМЕТЕОРОЛОГИЧЕСКОЙ СЛУЖБЫ КИРГИЗСКОЙ ССР

ГИДРОЛОГИЧЕСКИЙ ЕЖЕГОДНИК

1975 г.

Том 5

Выпуск 4

Бассейны рек ЧУ, ТАЛАС, ТАРИМ и оз. ИССЫК-КУЛЬ

Под редакцией
М. С. СОКОВЫХ

Научно-техническая
БИБЛИОТЕКА
отдела гидрометфонда
Казахской ССР
Инв. № 22560

ФРУНЗЕ 1977

С О Д Е Р Ж А Н И Е

	Стр.
Предисловие	3
Картограмма издания Гидрологического ежегодника	4
Алфавитный список рек, каналов, водохранилищ и озер, сведения по которым помещены в Ежегоднике	5
Таблица I. Список постов, сведения по которым помещены в Ежегоднике	7
Схема расположения постов, сведения по которым помещены в Ежегоднике	I3
Описания постов, сведения по которым помещены в Ежегоднике	I5
Обзор режима рек	I7
Таблица 2. Уровни воды	23
Таблица 3. Расходы воды	45
Пояснения к таблице 3	75
Таблица 4. Измеренные расходы взвешенных наносов	85
Таблица 5. Мутность воды	93
Таблица 6. Расходы взвешенных наносов	97
Пояснения к таблице 6	I03
Таблица 7. Сведения о селях	I05
Пояснения к таблице 7	I06
Таблица 8. Крупность взвешенных наносов и донных отложений	I07
Таблица 9. Удельный и объемный вес донных отложений	II7
Таблица I0. Температура воды	I2I
Таблица II. Толщина льда	I27
Таблица I3. Химический состав воды	I29

ГИДРОЛОГИЧЕСКИЙ ЕЖЕГОДНИК

I975 г.

Том 5

Выпуск 4

Подписано к печати 03.01.77 Формат бум.л.70xI08/8

Печ.л.I7,25 Тираж 200 экз. Заказ № 225 Цена Iр. 50к.

Фабрика офсетной печати ВНИИГМИ-МЦД

249020 г.Обнинск, ул. Королева, 6

П Р Е Д И С Л О В И Е

В настоящем т. 5, вып. 4 Гидрологического ежегодника помещены данные гидрологических наблюдений на постах за 1975 г. по бассейнам оз. Иссык-Куль, рек Чу, Талас и Тарим – см. картограмму издания Гидрологического ежегодника.

Сеть постов на реках охватывает частично территории Киргизской и Казахской ССР.

Данный выпуск Ежегодника составлен по материалам УГМС КиргССР под руководством ст.инженера отдела водного кадастра М.С.Соковых и Джамбульской ГМО УГМС КазССР под руководством ст.инженера Л.Байковой.

Подготовка к печати произведена Фрунзенской гидрометеорологической обсерваторией. В работе по подготовке к печати принимали участие ст.инженер М.С.Соковых, инженеры А.Г.Журавлева, М.И.Лучко, И.Н.Негрей, Т.В.Соловьева, ст.техники С.П.Дубовицкая, Л.К.Марченко, техники З.А.Осипова, О.В.Сидорова.

УСЛОВНЫЕ ОБОЗНАЧЕНИЯ

В Ежегоднике приняты следующие общие для всех таблиц условные обозначения: волнистой чертой в таблицах подчеркнуты числа, обозначающие сведения недостаточной точности и грубо приближенные; нб – указывает на то, что данные явления не наблюдались; прох – отмечается пересыхание реки; знак – (тире) указывает на отсутствие сведений; абс. – абсолютная; Б – Большой, Большая; БС – Балтийская система высот; водпост – водомерный пост; вып. – выпуск; высш. – высший; гол. – голова; г. – город; гидроствор – гидрометрический створ; гм.ст. – гидрометеорологическая станция; ж.-д. – железная дорога; им. – имени; кан. – канал; клх – колхоз; М – Малый, Малая; низш. – низший; оз. – озеро; пгт – поселок городского типа; пос.– поселок; р. – река; руч. – ручей; с. – село; свх – совхоз; ст. – станция; уроч. – урочище; усл. – условная.

СОКРАЩЕННЫЕ НАИМЕНОВАНИЯ

БЧК	– Большой Чуйский канал
ГЭС	– Гидроэлектрическая станция
ММиВХ	– Министерство мелиорации и водного хозяйства
МТС	– Машино-тракторная станция
УГМС	– Управление гидрометеорологической службы

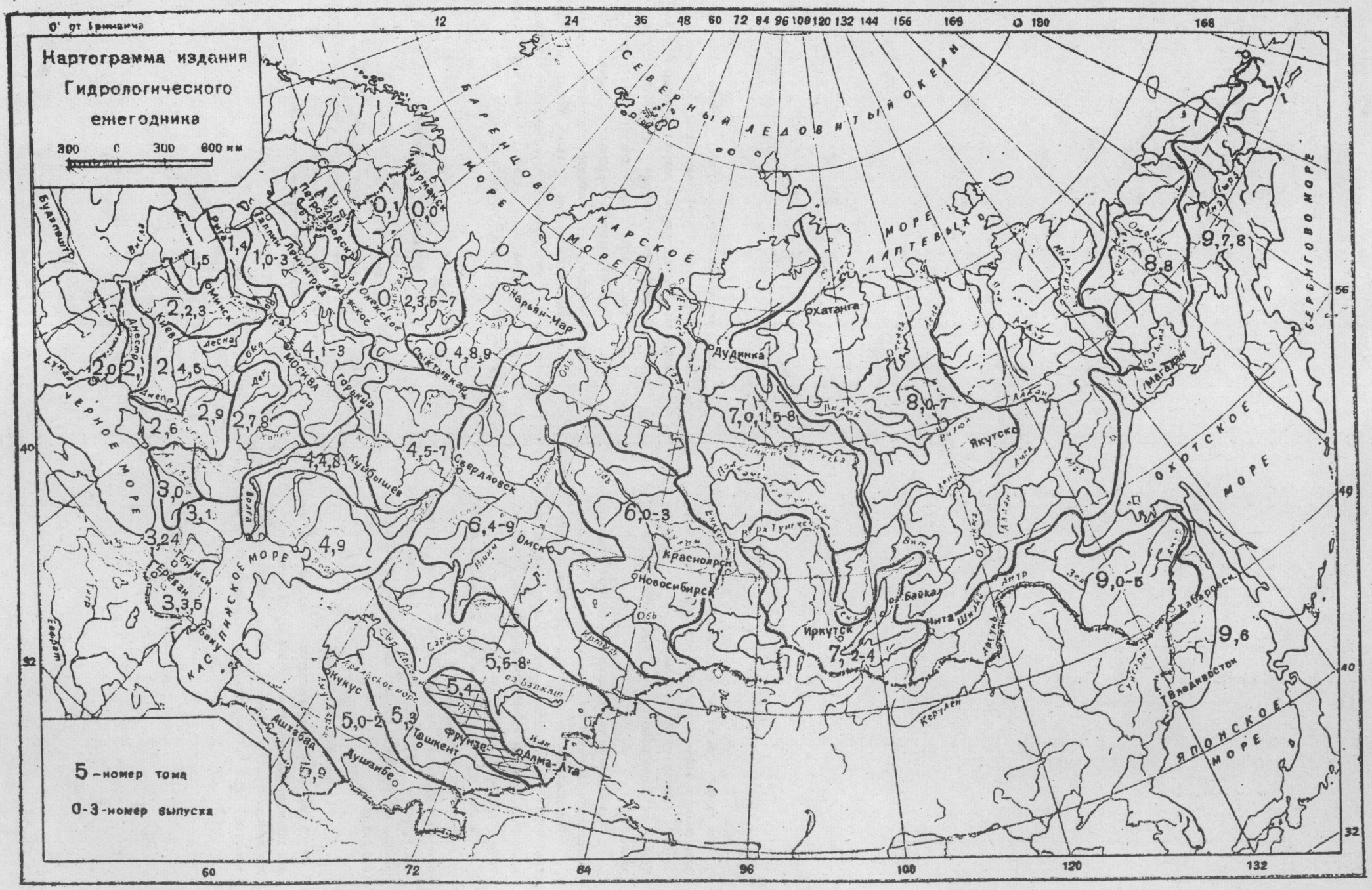
Картограмма издания
Гидрологического
ежегодника
300 0 300 600 км
5 – номер тома
0-3 – номер выпуска
СЕВЕРНЫЙ ЛЕДОВИТЫЙ ОКЕАН
БАРЕНЦОВО МОРЕ
КАРСКОЕ МОРЕ
МОРЕ ЛАПТЕВЫХ
БЕРЕНГОВО МОРЕ
ОХОТСКОЕ МОРЕ
ЯПОНСКОЕ МОРЕ
ЧЕРНОЕ МОРЕ
КАСПИЙСКОЕ МОРЕ
Мурманск
Петрозаводск
Таллин
Ленинград
Рига
Минск
Киев
Москва
Горький
Куйбышев
Свердловск
Омск
Новосибирск
Красноярск
Иркутск
Якутск
Хатанга
Дудинка
Нарьян-Мар
Магадан
Хабаровск
Владивосток
Чита
Тбилиси
Ереван
Баку
Ашхабад
Душанбе
Ташкент
Фрунзе
Алма-Ата
Кукус
Будапешт
Вена
Варшава
Берлин
Прага
Париж
Лондон
Стокгольм
Хельсинки
Осло
Копенгаген
Рейкьявик
Лиссабон
Мадрид
Рим
Афины
Анкара
Тегеран
Каир
Тунис
Алжир
Рабат
Дакар
Лагос
Найроби
Каракас
Гавана
Нью-Йорк
Вашингтон
Чикаго
Сан-Франциско
Лос-Анджелес
Мехико
Рио-де-Жанейро
Буэнос-Айрес
Сантьяго
Лима
Богота
Сидней
Мельбурн
Веллингтон
Токио
Пекин
Бомбей
Калькутта
Дели
Карачи
Бангкок
Сингапур
Джакарта
Манила
Каир
Тунис
Алжир
Рабат
Дакар
Лагос
Найроби
Каракас
Гавана
Нью-Йорк
Вашингтон
Чикаго
Сан-Франциско
Лос-Анджелес
Мехико
Рио-де-Жанейро
Буэнос-Айрес
Сантьяго
Лима
Богота
Сидней
Мельбурн
Веллингтон
Токио
Пекин
Бомбей
Калькутта
Дели
Карачи
Бангкок
Сингапур
Джакарта
Манила
0° от Гринвича
12 24 36 48 60 72 84 96 108 120 132 144 156 169 180 168
56 40 32
60 72 84 96 108 120 132

Алфавитный список рек, каналов, водохранилищ и озер, сведения по которым помещены в Ежегоднике

Река, канал, водохранилище, озеро	Куда впадает	№ по списку постов (таблица 1)	Река, канал, водохранилище, озеро	Куда впадает	№ по списку постов (таблица 1)
1	2	3	4	5	6
Адыгине	р.Алаарча (л)	68	Кумыштаг	бас. р. Талас (л)	97
Акколь	бессточное	II2	Курагаты	р. Чу (л)	79
Аксай	р. Тон (л)	26	Куркуреусу	р. Асса (п)	I02
Аксай	р. Терс (п)	I05	Кызылсу	бас. р. Чу (л)	58
Аксу (Арасан)	р. Джыргалан (л)	6	Макбель	бас. р. Талас	99
Аксу	р. Аксу (Арасан) (п)	7	Мерке	р.Курагаты (п)	83
Аксу	оз. Иссык-Куль	35	Ойтал	оз. Иссык-Куль	37
Аксу	р. Чу (л)	72	Ранг	междуречье Чу и Талас	86
Аксумбе	теряется в 3,0 км северо-восточнее род. Шошкабулак	87	Ргайты	канал Георгиевский (п)	64
			Суганды	р.Кокпатас, бас. р. Чу (п)	7I
Актерек	оз. Иссык-Куль	27,28	Суек	р.Кочкор (п)	53
Акширяк	р.Сарыджас (п), бас. р. Тарим	II0	Сухулук	р.Аксу (п)	73
Алаарча	р. Чу (л)	66,67	Талас	озеро без названия	88-93
Аламедин	р. Чу (л)	65	Тамга	оз. Иссык-Куль	20
Арасан, см.Аксу (Арасан)	-		Тамды	оз. Джалангау-Куль	I07
Аспара	р. Курагаты (п)	84	Ташуткульское, вдхр	бас. р. Чу	I20
Асса	озеро без названия	I0I	Терс	р. Асса (л)	I03
Барскаун	оз. Иссык-Куль	I8,I9	Тон	оз. Иссык-Куль	23,24
Беркара	оз.Бийлюколь	I06	Торайгыр	бас. оз. Иссык-Куль	30
Беркуты	теряется у клх Карла Маркса	I08	Тоссор	оз.Иссык-Куль	2I,22
Бешташ	бас. р. Талас (л)	95	Турасу	оз. Иссык-Куль	29
Бийлюколь, озеро	вытекает р. Асса	III	Тургеньаксу	р.Джыргалан (л)	5
Бор-Дюбе, протока	р. Тон (л)	25	Тюлек	р.Джуанарык (л)	5I
Джарды-Каинды	бас. р. Чу (л)	76	Тюп	оз. Иссык-Куль	I,2
Джеламыш	бас. р. Чу (л)	70	Унгурлю	бас. р. Чу (п)	77
Джетыогуз	оз.Иссык-Куль	7I	Урмарал	р. Талас (л)	96
Джууку	оз.Иссык-Куль	I5,I6	Учкошой	р. Талас (л)	94
Джыргалан	оз.Иссык-Куль	3,4	Ушбас	оз.Кызылколь	I09
Жанысай	теряется в 2,7 км северо-восточнее Ивановки	60	Чалдовар	бас. р. Аспара	85
Иссыката	р. Чу (л)	65	Чолпоната	оз. Иссык-Куль	32
Иссык-Куль, озеро	бессточное	II3-II9	Чон-Аксу	оз. Иссык-Куль	33,34
Карабалты	р.Аксу (л)	74	Чон-Джаргылчак	оз. Иссык-Куль	I7
Карабура	р.Талас (л)	98	Чон-Каинды	бас. р. Чу (л)	75
Каракол	оз. Иссык-Куль	9,I0	Чон-Кемин	р.Чу (п)	55,56
Каракол	р. Кочкор (л)	54	Чон-Койсу	оз. Иссык-Куль	3I
Караконыз	р. Чу (п)	59	Чон-Кызылсу	оз. Иссык-Куль	I2,I3
Каракуджур	р. Джуанарык (п), р. Чу (п)	50	Чон-Урюкты	оз. Иссык-Куль	36
Каракыстак	р. Курагаты (п)	82	Чу	озеро без названия, юго-восточнее оз. Ащикуль	38-49
Карасу	оз.Иссык-Куль	8	Шалсу	бас. р. Талас	I00
Кашкасу	Р.Алаарча (п)	69	Шамси	р. Красная речка (л), р. Чу (л)	6I
Кегаты	бас. р.Чу (л)	62	Шокпак	р. Терс (п)	I04
Кичи-Кемин	р. Чу (п)	57	Шокпар	р. Кербулак (п), бас. р. Чу (п)	78
Кичине-Кызылсу	оз.Иссык-Куль	I4	Шунгур	р. Курагаты (л)	80
Кокдунен	бас. р. Курагаты (л)	8I			
Кочкор	р. Чу (л)	52			

Т А Б Л И Ц А I

СПИСОК ПОСТОВ, СВЕДЕНИЯ ПО КОТОРЫМ ПОМЕЩЕНЫ В ЕЖЕГОДНИКЕ

В Ежегоднике принято называть гидрологическим постом место, в котором ведутся гидрологические наблюдения.

В список внесены все гидрологические посты, как одиночные (самостоятельные), так и те, которые находятся в составе станций.

Список постов составлен в порядке гидрографической схемы, согласно которой после постов на главной реке, расположенных от истока к устью, помещены посты на ее притоках в порядке их впадения, также от истока к устью.

Озерные посты помещены в списке после речных в алфавитном (по названиям) порядке, а в пределах озера - по часовой стрелке, начиная с северной точки берега озера.

Данные во всех графах списка приведены по состоянию на 3I/XII 1975 г. и, как правило, заимствованы из последнего Ежегодника, в котором помещены сведения по тому или иному посту.

В графе I знак звездочка (*) ставится для постов, выше которых величина водозабора составляет более I0%.

Две даты открытия даны для тех постов, водомерные устройства которых переносились в прошлые годы без сохранения непрерывности ряда уровенных наблюдений; причем первая дата указывает первоначальную дату открытия поста в данном пункте а вторая, в скобках, - дату последнего переноса водомерного устройства.

Две даты открытия указаны также и для постов, режим объектов которых существенно изменился в результате искусственного регулирования.

Если гидрологический пост, входящий в состав станции, имеет самостоятельное название, отличное от названия станции, то последнее дано в графе 3 списка в скобках. В этом случае данные граф 2-4 приведены по местоположению водомерного устройства.

В графе I0 показано количество измеренных расходов взвешенных наносов.

В графе I2 указаны номера таблиц, в которых имеются сведения по данному посту.

В этом выпуске Ежегодника помещены результаты наблюдений на I3 гидрологических постах, не состоящих в ведении ГУГМС при СМ СССР, по которым вели учет стока воды.

№ поста	Река, канал, водохранилище, озеро	Местоположение (название) поста	Расстояние от устья (км)	Площадь водосбора ($км^2$)	Период действия		Высота нуля графика		Число измеренных расходов взвешенных наносов	В чьем ведении находится пост	№ таблиц подробных сведений
					открыт	закрыт	высота (м)	система высот			
1	2	3	4	5	6	7	8	9	10	11	12
					Посты на реках						
I	Тюп	с.Сарытологой	53	5I3	24/УI I924 (25/Ш I954)	действ.	45,40	усл.		УГМС КиргССР	2,3,5,6,8,II,I2
2*	"	с.Тюп	2,5	II30	22/У I932 (I4/УI I967)	"	I6II,00	БС		"	2,3,I0-I2
3	Джыргалан	с.Советское	66	250	9/УП I903 (I/I I955)	"	50,34	усл.			2,3,5,6,8
4*	"	с.Михайловка	6,0	2060	I2/УI I932 (27/IУ I960)	"	I6I6,85	БС		"	2,3,I0
5	Тургеньаксу	пос.лесозавода	I3	330	I8/У I9I3 (27/У I926)	"	2029,25	(БС)		"	2,3
6	Аксу (Арасан)	с.Теплоключенка	I4	30I	I0/УП I924 (I7/IУ I925)	"	46,76	усл.		"	2,3,I0
7*	Аксу	устье	0,4	2I4	2I/УШ I964	"	46,00	"		"	2,3,I0
8	Карасу	устье	0,I	88,2	I/I I974	"	48,00	"		"	2,3,I0
9	Каракол	устье р.Кашкасу (ГМБ Пржевальск)	22	325	I7/IУ I9I4 (29/IX I924)	"	I986,56	(БС)	20	"	2-6,8,I0
I0*	"	устье	I,0	394	I/I I974	"	47,50	усл.		"	2,3,I0
II	Джетыогуз	пос.лесозавода	24	330	23/Ш I949 (I6/УП I965)	"	48,00	"	I6	"	2-6,8,I0,I2
I2	Чон-Кызылсу	устье р.Кашкатор (гм.ст.Б.Кызыл-Су)	33	I70	2I/IX I947	"	46,00	"	I7	"	2-6,8
I3	"	лесной кордон	I7	302	22/IУ I9I4 (I/I I949)	"	28,94	"		"	2,3,5,6,8,I0
I4	Кичине-Кызылсу	с.Покровка	I2	I03	I6/УI I9I3 (9/УШ I952)	"	50,00	"		"	2,3,I0
I5	Джууку	устье р.Джуукучак	I9	5I6	25/IX I924 (7/X I936)	"	46,50	"		"	2,3,5,6,8,I0
I6*	"	устье	I,2	590	9/I I973	"	45,00	"		"	2,3,I0
I7	Чон-Джаргылчак	лесозавод	5,0	I28	27/УШ I94I	"	47,00	"		"	2,3,I0
I8*	Барскаун	устье р.Сасык	6,7	346	5/У I927 (I/УI I932)	"	46,80	"	I9	"	2-6,8,I0
I9	"	устье	0,2	352	I/I I975	"	47,00	"		"	2,3,I0
20	Тамга	с.Тамга	3,0	I35	25/УI I924 (I/IУ I946)	"	46,62	"		"	2,3,I0,I2
2I	Тоссор	устье р.Кодол	5,3	295	I/УI I932 (I7/Ш I936)	"	47,30	"		"	2,3,I0
22*	Тоссор	устье	0,2	304	I/I I974	"	48,00	"		"	2,3,I0
23*	Тон	с.Турасу	I6	244	24/IУ I9I6 (30/УП I932)	действ.	44,90	усл.		"	2,I0
24а*	"	устье	0,I	742	I/I I974	22/IX I975	48,00	"		"	2,I0
24б	"	устье	0,3	742	23/IX I975	действ.	48,50	"		"	2,I0
25*	протока Бор-Дюбе, р.Тон	ниже гол.кан.Карасай	-	-	I/У I963	"	48,50	"		"	2,3,I0
26*	Аксай	с.Коксай	I0	346	I/IУ I929 (II/I I932)	"	47,50	"		"	2,3,I0
27а	Актерек	Актерекская МТС	I3	596	II/IУ I925 (29/УП I973)	22/IX I975	47,00	"		"	2,3,I0
27б	"	Актерекская МТС	I3	596	23/IX I975	действ.	48,50	"		"	2,3,I0
28*	"	устье	0,8	722	I/I I974	"	47,50	"		"	2,3,I0
29	Турасу	с.Улахол	II	564	I5/IУ I925 (I/XI I954)	"	47,00	"		"	2,3,5,6,8,I0
30*	Торайгыр	устье р.Кызылбулак (гм.ст.Рыбачье)	I4	I46	I/УI I956	"	I77I,00	БС		"	2,3,5,6,8,I0

№ поста	Река, канал, водохранилище, озеро	Местоположение (название) поста	Расстояние от устья (км)	Площадь водосбора ($км^2$)	Период действия		Высота нуля графика		Число измеренных расходов		В чьем ведении находится пост	№ таблиц подробных сведений
					открыт	закрыт	высота (м)	система высот	взвешенных наносов			
I	2	3	4	5	6	7	8	9	10		11	12
3I	Чон-Койсу	с.Курское	7,9	77,0	26/У I9I3 I5/У I932	действ.	2077,II	БС			УГМС КиргССР	2,3,IO
32*	Чолпоната	свх Чолпоната	4,2	III	2I/УI I9I3 (I/I I96I)	"	I8I2,I9	"			"	2,3,IO
33	Чон-Аксу	с.Григорьевка	I2	309	I7/IУ I9I4 (I/УI I956)	"	I9I4,54	"			"	2,3,5,6,8,IO
34	"	устье	0,7	337	I/I I975	"	49,00	усл.			"	2,3,IO
35	Аксу	с.Семеновка	I2	I92	I7/IУ I9I4 (I5/У I974)	"	I873,00	БС			"	2,3,IO
36	Чон-Урюкты	коневодческий совхоз	5,7	78,7	I8/У I932 (20/X I966)	"	48,00	усл.	I7		"	2-6,8,IO
37	Ойтал	с.Ойтал	6,2	37,9	20/У I932 (I5/УП I965)	"	I798,50	БС			"	2,3,IO
38	Чу	с.Кочкорка	II76	5370	I5/X I929 (I/I I96I)	"	I764,33	"			"	2,3,5,6,8,IO
39*	"	с.Ортотокой	II52	6000	I6/УП I955	"	I700,64	усл.			ММиВХ КиргССР	3
40*	"	устье р.Чон-Кемин (гм.ст.Новороссийка)	I084	7220	I7/У I935 (- I956)	"	I3I2,I5	БС			УГМС КиргССР	2,3
4I*	"	за плотиной Западного БЧК	I0II	I3000	- I956	"	748,85	абс			ММиВХ КиргССР	3
42*	"	с.Миляфан (гм.ст.Фрунзе)	972	I5800	II/XП I939 (I/I I969)	"	646,20	БС			УГМС КиргССР	2,3
43*	"	нижний бьеф Чумышской плотины	966	I5800	- I935 (- I956)	"	646,76	"			ММиВХ КиргССР	3
44×	"	пос.Нижне-Чуйский	878	2I000	I/I I969	"	46,00	усл.			УГМС КиргССР	2,3,I2
45*	"	клх им.Чапаева	802	26700	27/XI I9I2 (I/I I973)	"	49I,4I	БС			УГМС Каз.ССР	2,3,IO
46*	"	г.Чу	76I	27700	20/УI I947 I/I I967	"	459,49	"			"	2,IO,I2
47*	"	свх им.Амангельды	640	39500	3/УП I952	"	37I,IO	"	29		"	2-6,8-I2
48*	Чу(Большая Арна)	с.Уланбель	429	67500	I/XП I948	"	254,40	"			"	2,3,IO-I2
49*	протока Малая Арна, р,Чу	с.Уланбель	35	-	I/I I95I	"	254,88	"			"	2,3,IO-I2
50	Каракуджур	с.Сарыбулак	4,0	I240	I3/У I926 (8/X I93I)	"	2263,7I	"			УГМС КиргССР	2,3
5I	Тюлек	аул Тюлек	0,7	382	I/X I932 (I/I I967)	"	22I9,00	"			"	2,3
52	Кочкор	с.Кочкорка	4,0	2590	8/УШ I9I3	"	I8I9,84	"			"	2,3
53	Суек	устье руч.Ичкесай	7,0	470	20/УП I928 (I/П I932)	"	47,80	усл.			"	2,3,II
54	Каракол	устье р. Ирису	I9	39I	I5/Ш I928 (I7/X I937)	"	43,50	"			"	2,3
55	Чон-Кемин	устье р.Карагайли-булак	46	I070	3/УI I950	"	2078,37	БС	8		"	2-6,8
56*	"	устье	0,3	I890	I/У I928 (I/I I943)	"	I289,49	"	I2		"	2-6,8,I2
57*	Кичи-Кемин	свх им.Ильича	5I	2I5	8/У I9I3 (I/УП I930)	"	5I,05	усл.			"	2,3
58	Кызылсу	с.Бакабулак	I8	I7I	I7/IУ I929 (I/П I940)	"	I469,I2	(БС)			"	2,3

№ поста	Река, канал, водохранилище, озеро	Местоположение (название) поста	Расстояние от устья (км)	Площадь водосбора (км²)	Период действия		Высота нуля графика		Число измеренных расходов взвешенных наносов	В чьем ведении находится пост	№ таблиц подробных сведений
					открыт	закрыт	высота (м)	система высот			
1	2	3	4	5	6	7	8	9	10	11	12
59	Караконыз	с.Караконыз	I2	490	- I929	действ.	6,50	усл.		ММиВХКаз ССР	3
60	Жанысай	с.Кзылсай	II	98,3	- I952	"	8,43	"		"	3
6I	Шамси	лесной кордон	34	457	I4/УI I9I0 (6/П I93I)	"	I5I6,32	БС		УГМС КиргССР	2,3,5,6,8
62	Кегаты	лесной кордон	26	256	4/У I9I3 (22/УП I958)	"	50,04	усл.	I4	"	2-6,8
63	Иссыката	с.Юрьевка	4I	546	- I9II (I0/УШ I958)	"	I252,50	БС	I5	"	2-6,8,I2
64	Ргайты	с.Актас	28	46I	9/У I9II (I2/У I959)	"	87I,70	"	I6	УГМС Каз ССР	2-6,8-I0
65	Аламедин	устье р.Чункурчак	42	3I7	I5/У I9II (I6/УШ I966)	"	I3I0,00	"	22	УГМС КиргССР	2-6,8
66	Алаарча	в 0,8 км выше устья р.Адыгине	64	I40	I5/УП I958 (I/УШ I96I)	"	2095,29	(БС)		"	2,3
67	"	устье р.Кашкасу (гм.ст.Байтык)	56	233	I4/У I9II (I/УI I955)	"	I577,57	"		"	2,3,5,6,8,I2
68	Адыгине	устье	0,7	37,9	28/У I958	"	2I30,32	"		"	2,3
69	Кашкасу	устье	0,9	26,0	I4/У I9II (2I/УП I954)	"	I592,57	"		"	2,3,7
70	Джеламыш	клх им.Чапаева	2,7	I53	4/УI I9I2 (I5/IУ I932)	"	I289,5I	БС		"	2,3
7I	Суганды	с.Суганды	5,0	I60	I3/УI I96I (I/УI I970)	"	890,60	"		УГМС Каз ССР	2,3,I0,I2
72*	Аксу	с.Чонарык	I24	426	8/IУ I9I0 (2I/XI I928)	"	I296,3I	"	I4	УГМС КиргССР	2-6,8
73	Сухулук	с.Белогорка	6I	353	II/IУ I9I0 (I/УI I957)	"	I386,7I	"	I6	"	2-6,8
74	Карабалты	с.Сосновка	83	577	2/УI I9I0 (9/УI I955)	"	II53,0I	"		"	2,3,I2
75	Чон-Каинды	ущелье Чон-Каинды	4,I	I67	3/IУ I929 (I/УI I963)	"	I265,50	"		"	2,3
76*	Джарды-Каинды	с.Ортоарык	25	I85	30/УП I93I (24/У I959)	"	7,00	усл.		"	2,3
77	Унгурлю	с.Унгурлю	40	I04	I/УП I962	"	728,58	БС		УГМС Каз ССР	2,3,I0
78*	Шокпар	ст.Чокпар	35	332	25/X I963	"	724,02	"		"	2,3,I0
79а*	Курагаты	ж.-д.ст.Аспара	78	7430	4/ХП I926 (I/I I958)	2I/IX I975	497,74	"	I5	"	2-6,8-II
79б	"	ж.-д.ст.Аспара	78	7430	22/IX I975	действ.	6,34	усл.	4	"	2-6,I0,II
80	Шунгур	в I,0 км ниже устья р.Карабулак	2I	I09	- I93I	"	8,00	"		ММиВХ КазССР	3
8I	Кокдунен	зимовка	I2	66,8	- I93I	"	8,00	"		"	3
82	Каракыстак	с.Каменка	22	566	- I928	"	8,00	"		"	3
83*	Мерке	зим.Улбутуй	54	505	3/У I9I2 (24/УП I926)	"	I0I5,28	БС		УГМС Каз.ССР	2,3,I0,I2
84	Аспара	пгт Гранитогорск	69	430	- I926	"	7,50	усл.		ММиВХ КазССР	3
85	Чалдовар	с.Нововоскресеновка	8,3	-	- I938	"	8,00	"		"	3
86	Ранг	с.Кызылбайрак	2I	9I,0	I/ХП I963	"	48I,63	БС		УГМС Каз.ССР	2,3,I0

№ поста	Река, канал, водохранилище, озеро	Местоположение (название) поста	Расстояние от устья (км)	Площадь водосбора ($км^2$)	Период действия		Высота нуля графика		Число измеренных расходов взвешенных наносов	В чьем ведении находится пост	№ таблиц подробных сведений
					открыт	закрыт	высота (м)	система высот			
1	2	3	4	5	6	7	8	9	10	11	12
87	Аксумбе	пос.Аксумбе	28	I96	I/П I967	действ.	299,22	БС		УГМС Каз.ССР	2,3,I0
88	Талас (Каракол)	ущелье Акташ	604	553	I/I I956	"	8,00	усл.		УГМС КиргССР	2,3
89*	"	с.Караой, в 4,0 км выше устья р.Учкошой	562	II60	20/У I934 (I/УI I97I)	"	I533,90	БС		"	2,3
90*	Талас	с.Караой, в 2,6 км ниже устья р.Учкошой	555	2450	I/I I929 (I/I I963)	"	I462,I9	"		"	2,3,5,6,8,I0,I2
9I*	"	с.Орловка	50I	40I0	I/УШ I960	"	46,00	усл.	II	"	2-6,8,I0,I2
92а*	"	с.Ключевка	49I	5I40	6/Ш I975	6/УШ I975	47,00	"		"	2,3
92б	"	с.Ключевка	49I	5I40	7/УШ I975	действ.	5,68	"		"	2,3,8
93*	"	с.Покровка	458	8900	I5/У I969	"	765,I3	БС		УГМС КазССР	2,3,I0,I2
94*	Учкошой	с.Караой	0,9	I2I0	20/У I934	"	I508,40	"		УГМС КиргССР	2,3
95	Бешташ	гол.арыка Саз	I5	286	I/X I926	"	46,00	усл.		"	2,3
96	Урмарал	с.Октябрьское	2I	II20	I/XI I926 (I6/УI I936)	"	59,50	"	7	"	2-6,8
97	Кумыштаг	гол.арыка Янги	I6	393	X I926	"	48,08	"		"	2,3
98	Карабура	ущелье Коксай	20	797	24/У I927 (I/УI I967)	"	52,90	"		"	2,3
99	Макбель	с.Шолак-Каинды	0,6	58,7	- I93I	"	8,50	"		ММиВХ КазССР	3
I00	Шалсу	с.Подгорное	I9	4I,6	- I929	"	7,00	"		"	3
I0I*	Асса	ж.-д.ст.Маймак	252	2720	I/X I926 (I/I I973)	"	8I7,60	БС	25	УГМС КазССР	2-6,8-I0
I02	Куркуреусу	уроч.Чон-Курчан	25	454	I/X I926	"	I285,32	"		УГМС КиргССР	2,3,5,6,8
I03*	Терс	с.Бурно-Октябрьское	3I	I070	9/УП I967	"	946,28	"	25	УГМС Каз ССР	2-6,8-II
I04*	Шокпак	с.Зыковское	I0	I64	I/УП I955 (I/XI I963)	"	978,25	"	2I	"	2-6,8-I0,I2
I05*	Аксай	ГЭС	26	4I,8	I2/УI I928 (I/УП I958)	"	I848,98	"		"	2,3,I0
I06	Беркара	у выхода из гор	II	2I,9	- I940	"	6I7,04	"		"	2,3,I0,I2
I07	Тамды	с.Шолоктау (г.Каратау)	I5	27I	- I930	"	545,50	"		ММиВХ КазССР	3
I08	Беркуты	4-й аул	22	I94	22/IX I967	"	603,48	"		УГМС КазССР	2,3,I0
I09	Ушбас	с.Ушбас	59	40,0	I/УШ I963	"	763,60	"		"	2,3,I0
II0	Акширяк	в I,5 км выше устья р.Музсулак (гм.ст. Акширяк)	26	2290	I/X I96I	"	43,00	усл.		УГМС КиргССР	2,3,II
		Посты на озерах и водохранилищах									
III	Бийлюколь	с.Жанауткель		86,9	I4/X I9I4 I/УП I948	действ.	436,79	БС		УГМС Каз.ССР	2,I0-I2
II2	Акколь	с.Акколь		3I,0	- I929	"	I70,00	абс		ММиВХ КазССР	2
II3	Иссык-Куль	пристань Тюп		6280	I/УП I975	"	I606,00	БС		УГМС КиргССР	2,I0
II4	"	свх Сухой хребет		6280	6/УП I947	"	I606,00	"		"	2,I0
II5	"	с.Тамга		6280	I5/Ш I936	"	I606,00	"		"	2,I0
II6	"	свх Тон		6280	I/I I958	"	I606,00	"		"	2,I0

№ поста	Река, канал, водохранилище, озеро	Местоположение (название) поста	Расстояние от устья (км)	Площадь водосбора ($км^2$)	Период действия		Высота нуля графика		Число измеренных расходов взвешенных наносов	В чьем ведении находится пост	№ таблиц подробных сведений
					открыт	закрыт	высота (м)	система высот			
1	2	3	4	5	6	7	8	9	10	11	12
II7	Иссык-Куль	г.Рыбачье		6280	I4/X I903 (I/I I958)	действ.	I606,00	БС		УГМС КиргССР	2,I0,I2
II8	"	с.Чолпоната		6280	I/I I958	"	I606,00	"		"	2,I0
II9	"	с.Григорьевка		6280	I/I I958	"	I606,00	"		"	2,I0
I20	вдхр Ташуткульское	с.Ташуткуль		77,7	23/УШ I972	"	499,44	"		УГМС КазССР	2,I2

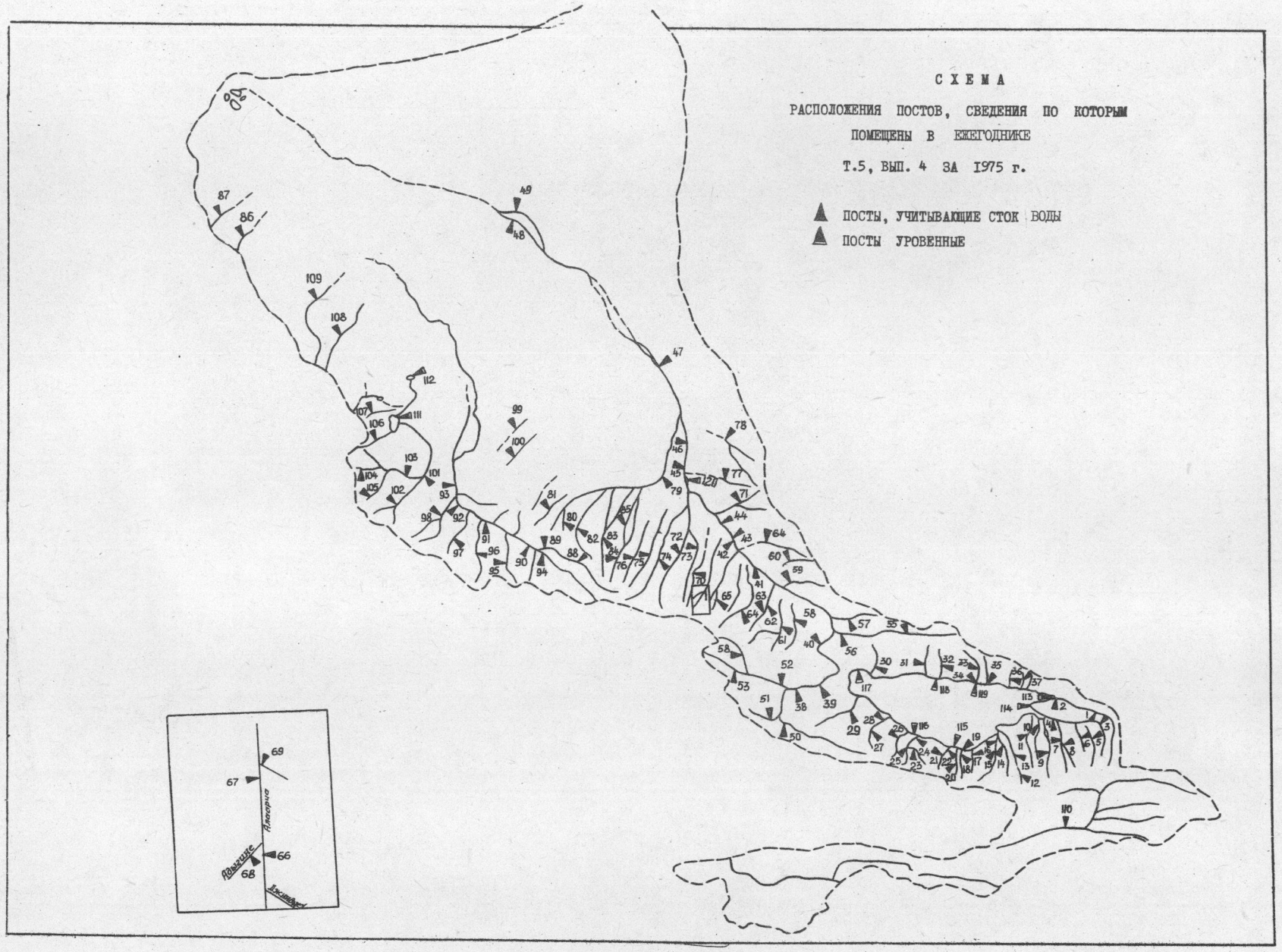
С Х Е М А
РАСПОЛОЖЕНИЯ ПОСТОВ, СВЕДЕНИЯ ПО КОТОРЫМ
ПОМЕЩЕНЫ В ЕЖЕГОДНИКЕ
Т.5, ВЫП. 4 ЗА 1975 г.
ПОСТЫ, УЧИТЫВАЮЩИЕ СТОК ВОДЫ
ПОСТЫ УРОВЕННЫЕ

ОПИСАНИЯ ПОСТОВ, СВЕДЕНИЯ ПО КОТОРЫМ ПОМЕЩЕНЫ В ЕЖЕГОДНИКЕ

В выпуске приведены полные описания постов, открытых в данном году. Описания содержат основные сведения о местоположении поста, краткую характеристику участка и режима реки на нем, сведения о высотах нуля графика, местах измерения температуры воды, взятия проб и др., а также о местоположении гидрометрических створов по состоянию на 31/XII 1975 г.

По постам, на которых в 1975 г. произошли какие-либо существенные изменения, например, в местоположении постовых устройств и гидростворов, в высотных отметках, в режиме реки и прочее, даны сокращенные описания с указанием характера происшедших изменений.

Ниже приведены общие сведения о высотах нулей графиков водомерных постов.

1. В Балтийской системе высот по связи нуля Кронштадтского футштока с нивелирной сетью СССР, осуществленной в 1947 г.: посты № 2,4,30-33,35,37,38,40,42,43,45-52,55,56,61,63-65,70-75,77-79а,83,86,87,89,90,93,94,101-109,111,113-120.

В Балтийской системе высот при недостаточной точности связующих нивелировок - посты № 5,9,58,66-69 с обозначением (БС).

3. В системе абсолютных высот над нулем Балтийского моря - посты № 41,112 с обозначением абс.

4. В системе условных высот, самостоятельных для каждого поста, посты № 1,3,6-8,10-20,34,36,39,44,53,54,57,59,60,62,78,79б-82,84,85,88,91,92а,б,95-100,110 с обозначением усл.

2. р.Тюп - с.Тюп. В 1975 г. начат отбор проб воды на химанализ.

19. р.Барскаун - устье. Пост расположен в 150 м выше устья, в 30 м выше проезжего моста.

Долина реки трапецеидальной формы. В районе поста долина реки расширяется до 400-500 м. Высота склонов долины около 20 м. Дно долины террасировано. Террасы по правобережной части долины лежат в интервале высот 0-13 м над уровнем озера. Растительность дна и склонов долины полупустынная. Долина сложена аллювиальными отложениями: песком, гравием, валунами. Русло реки прижато к левому склону долины, извилистое, меандрирует, подвержено сильной деформации. Берега высотой 1,0-1,5 м на участке поста обвалованы. В русле многочисленные перекаты и мелкие, затопляемые в паводок острова.

Основной водпост реечного типа расположен на левом берегу. Водпост оборудован самописцем уровня воды "Валдай".

Высота нуля графика 47,00 м усл.

Гидроствор совмещен со створом основного водпоста, оборудован двухтросной люлечной переправой.

20. р.Тамга - с.Тамга. В 1975 г. начат отбор проб воды на химанализ.

24 а,б. р.Тон - устье. В связи с разрушением берегов в паводок, 23/IX пост перенесен на 200 м выше.

Основной водпост свайного типа расположен на правом берегу.

Высота нуля графика-48,00 м усл.

Гидроствор расположен в 5 м ниже оновного водпоста, оборудован гидромостиком.

27 б. р.Актерек - Актерекская МТС. 23/IX 1975 г. пост перенесен на 150 м ниже. Уровни старого и нового водпостов не увязаны.

Основной водпост реечного типа расположен на правом берегу.

Высота нуля графика-48,50 м усл.

Гидроствор расположен в 3 м выше основного водпоста, оборудован гидромостиком.

34. р.Чон-Аксу - устье. Пост расположен в 700 м выше устья, у селения Пристань.

Река пересекает предгорные гряды. Ширина долины составляет от 500 до 1000 м. Дно долины сложено песчано-галечными грунтами, местами заболоченное, торфяное, поросшее облепихой. Встречаются насаждения фруктовых и декоративных деревьев.

Русло реки в районе поста прямолинейное, не разветвленное, у устья разделяется на рукава. Берега песчано-галечные, утрамбованы, высотой 1-1,5 м. В летнее время вода полностью разбирается на орошение. В зимний период наблюдаются перемерзания.

Основной водпост реечного типа расположен на левом берегу, оборудован самописцем уровня воды "Валдай", находящемся в створе основного поста.

Высота нуля графика-49,00 м усл.

Гидроствор расположен в 1,6 м выше основного водпоста, оборудован металлическим гидромостиком.

Температура воды изменяется у основного водпоста.

36. р.Чон-Урюкты - коневодческий совхоз. 1/I 1975 г. начат отбор единичных проб воды для определения мутности. Пробы берутся в гидростворе, в 9,0 м от постоянного начала бутылкой емкостью 0,5 л.

63. р.Иссыката - с.Юрьевка. В 1975 г. начат отбор проб воды на химанализ.

69. р.Кашкасу - устье. 4/УШ 1975 г. селевым потоком, образовавшимся от ливневого дождя, была размыта дамба выше поста. Река пошла по новому руслу, оставив пост сухим. 5/УШ 1975 г. поток воды был направлен по старому руслу. Расход селевого паводка определен визуально.

90. р.Талас - с.Караой, в 2,6 км ниже устья р.Учкошой. 23/У 1975 г. водпост перенесен на правый берег, оборудован самописцем уровня "Валдай".

В 30 м ниже основного водпоста расположен нижнеуклонный водпост реечного типа.

92 а,б. р.Талас - с.Ключевка. Пост открыт 6/Ш 1975 г. 7/УШ 1975 г. пост перенесен на 62 м ниже. Уровни старого и нового водпостов не увязаны. Пост расположен в 0,7 км севернее с.Ключевка, в 4,0 км ниже устья р.Кумыштаг.

Долина реки трапецеидальной формы. Склоны долины пологие, террасированные, сложены суглинками, задернованы, поросли мелким кустарником и степной растительностью.

Русло реки на участке поста прямолинейное, берега обрывистые, высотой около 2 м, в районе поста укреплены бутовой кладкой. Ложе реки валунно-галечное, подвержено деформации.

Основной водпост реечного типа расположен на левом берегу.

Высота нуля графика 6/Ш-6/УШ-47,00 м усл., 7/УШ-31/XII - 5,62 м усл.

Гидроствор расположен в 60 м выше основного водпоста, оборудован металлическим гидромостиком.

Единичные пробы для определения мутности берутся в гидростворе на расстоянии 21,0 м от постоянного начала.

113. оз.Иссык-Куль - пристань Тюп. Пост расположен в северо-восточной части Иссык-Кульской котловины, на северном берегу Тюпского залива, в 600 м от устья р.Тюп.

Ширина залива в районе поста достигает 1 км. Береговая линия имеет плавные очертания. Прилегающая к посту местность представляет собой слабо покатую приозерную равнину. Берег пологий, дно песчано-илистое. Залив мелководен, зимой покрывается льдом.

Водпост реечного типа, оборудован самописцем уровня воды "Валдай".

Высота нуля графика-1606,00 м БС.

Температура воды измеряется в 5,0 м от уреза воды.

Для выявления особенностей режима рек данного года в обзоре приведены гидрологические характеристики о среднем, максимальном, минимальном стоке воды и среднем стоке взвешенных наносов.

Гидрологические и метеорологические характеристики приведены либо по гидрологическим сезонам, либо по календарным месяцам.

За начало гидрологического года принято I ноября.

Вся территория выпуска Ежегодника разделена на два района с наиболее однообразным формированием стока внутри каждого из них:

I. Бассейн оз. Иссык-Куль.

2. Бассейн р. Чу и р. Талас

ОСЕННЕ-ЗИМНЯЯ МЕЖЕНЬ (ноябрь-март)

Средняя температура воздуха за сезон была около нормы, лишь местами в Иссык-кульском бассейне отрицательные аномалии составили 0,8-I,7°.

Количество осадков за сезон носило далеко не одинаковый характер: очень мало осадков отмечено на ГМС Рыбачье, на постах Тюп, Григорьевка и Улахол (бассейн оз.Иссык-Куль) и на ГМС Кочкорка (бассейн р.Чу) (40-60%), больше средних многолетних значений осадков наблюдалось на ГМС Пржевальск, Покровка, Красный Октябрь, а также на посту Сарытологой (бассейн оз. Иссык-Куль), на ГМС Токмак, Байтык, Чуйская (бассейн р.Чу), ГМС Талас и Кировское (бассейн р.Талас).

По остальным районам осадков выпало в пределах нормы.

В ноябре частые смещения южных циклонов обусловили вынос теплого воздуха из районов Ирана и Афганистана.

Средняя месячная температура воздуха оказалась выше нормы на I-3°.

Циклоны приносили очень влажный воздух со Средиземного моря, поэтому осадков выпало на большей части бассейнов больше нормы.

Декабрь был очень холодным.

Средняя месячная температура воздуха повсеместно оказалась ниже нормы на 2-4°, а в Чуйском и Таласском бассейнах на 5-8°.

Особенно холодно было в первой и второй декадах, когда на районы Киргизии происходил заток холодного воздуха с Арктики через Сибирь и Казахстан.

Осадков в декабре выпало мало,39-80%, только в бассейне оз. Иссык-Куль количество их превысило средние многолетние значения в I,5-2,5 раза.

В январе и феврале I975 г. над Киргизией преобладал широтный перенос, у земли оказывала влияние юго-западная периферия Сибирского антициклона, лишь в середине января и часто в феврале осуществлялись западные и северные вторжения.

При такой синоптической ситуации осадков за январь выпало меньше нормы (33-7I%) по большинству станций и постов Иссык-кульского бассейна и местами в Таласском бассейне, по остальным районам количество их было близким к средним многолетним значениям.

В феврале в Чуйском и Таласском бассейнах количество осадков превысило норму (I25-200%); по Иссык-кульскому бассейну сумма их носила довольно пятнистый характер: большой дефицит их (0-37%) отмечен на ГМС Рыбачье, Чолпон-Ата, Тамга, на ГП Григорьевка, Улахол.

Больше средних многолетних значений осадков выпало на ГМС Покровка и ГП Сарытологой (I46-I69%), на остальных станциях и постах отмечена норма или чуть меньше нее.

В эти месяцы было холоднее обычного на 0,6-I,7°.

Март характеризовался довольно неустойчивой, теплой погодой. По всем бассейнам положительные аномалии температур составили 0,9-2°.Несколько раз в течение месяца выходили южно-каспийские циклоны, приносящие теплый и влажный воздух со Средиземного моря, поэтому по Чуйскому и Таласскому бассейнам осадков выпало больше нормы (I30-I72%).

Водность рек в бассейне оз.Иссык-Куль выше нормы на I5-20%. Исключение составляют р. Джетногуз, Турасу, Чон-Аксу и Аксу, по которым водность на I5-I8% ниже нормы. На реках бассейнов Чу и Талас водность меженного периода была близка к норме. В низовьях этих рек средняя водность значительно меньше нормы.

Максимальные расходы воды на реках восточной части Иссык-Кульской котловины (р.Тюп, Джыргалан,Каракол,Чон-Урюкты) были значительно выше средних многолетних значений (К= I,36-2,32). На остальных реках Иссык-Кульской котловины максимальные расходы близки к норме или на I0-I5% ниже нее. В бассейнах рек Чу и Талас модульные коэффициенты максимального стока в пределах 0,96-I,I4, в низовьях р. Чу и Талас значительно ниже нормы.

Минимальный сток воды на большинстве рек близок к норме.

ВЕСЕННЕ-ЛЕТНЕЕ ПОЛОВОДЬЕ (апрель-октябрь)

Термический режим этого сезона оказался близким к норме,лишь в Чуйском бассейне было теплее обычного на 0,7-I,9°.

Значительный недобор осадков отмечен в Таласском бассейне (39-58% нормы), по остальным бассейнам количество осадков было близким к средним многолетним значениям.

Апрель, май и июнь характеризовались относительно сухой погодой, недобор осадков составил 33-69%, особенно мало их выпало в апреле в Таласском бассейне (I3-I6% нормы).

Исключение составил июнь месяц, когда в Иссык-кульском и Чуйском бассейнах местами выпало I,5-2 нормы осадков.

В апреле и июне было теплее обычного на 0,8-I,5°, а в мае местами температура воздуха оказалась в норме, либо ниже нормы на 0,8-I,7°.

Такая погода была обусловлена тем, что на высоте преобладал широтный перенос, а у земли - поле высокого давления.

Относительно холодная погода в мае была обусловлена неоднократными вторжениями холодного воздуха с севера.

В июле, августе, сентябре, октябре районы Киргизии в основном находились под влиянием зональных потоков, иногда осуществлялись слабые западные вторжения, и только в начале августа, а также в середине и конце октября, происходил интенсивный заток холодного воздуха с северо-запада, когда выпадали кратковременные осадки с грозами, кое-где с градом. В остальное время преобладала теплая погода: в Иссык-Кульском бассейне средние температуры воздуха были близкими к норме, а в Чуйском и Таласском - превышали ее на 0,6-I,7°, местами на 2-2,7°.

Осадки выпадали крайне неравномерно: много их выпало в августе и сентябре в Чуйском и Иссык-кульском бассейнах (I34--258%), в то же время в Таласском бассейне на большинстве рек недобор их составлял II-67%.

В июле и октябре осадков выпало мало, местами количество их было близким к средним многолетним значениям.

Средний сток весенне-летнего половодья большинства рек бассейна оз.Иссык-Куль около или несколько больше нормы, а на реке Ойтал водность весенне-летнего половодья оказалась значительно выше нормы (К=I,72).

В бассейне р. Чу водность рассматриваемого периода ниже нормы на I0-I5%. Очень низкая водность отмечена по рекам бассейна р.Талас и низовья р.Чу (К=0,56-0,63).

Максимальный сток весенне-летнего половодья на реках бассейна оз. Иссык-Куль значительно превысил норму (К=I,36-2,32), Исключение составляют р. Турасу и Чон-Аксу, где модульные коэффициенты были в пределах 0,80-0,90. На реках бассейнов Чу и Талас максимальные расходы близки к норме (К=0,95-I,I0), и лишь в низовье р. Чу и Талас максимальный сток оказался ниже средних многолетних значений на I0-20%.

Сток взвешенных наносов изменялся в довольно значительных пределах. В северо-восточной части бассейна оз. Иссык-Куль сток взвешенных наносов превысил норму на 30-40%. На реках юго-западной части бассейна оз.Иссык-Куль, а также в бассейне р. Чу и Талас средний сток взвешенных наносов ниже нормы на 40-60%, исключение составляют р. Аксу (К=3,6), Алаарча (К=I,0). Сток взвешенных наносов в межень составляет меньше 5% годовой величины, поэтому определения мутности и измерения расходов наносов на постах не ведется.

Водность рек в I974-75 гидрологическом году в бассейне оз. Иссык-Куль была в пределах нормы, а в бассейнах р. Чу и Талас ниже нормы на I5-20%.

ТЕМПЕРАТУРА ВОЗДУХА (В ГРАДУСАХ ПО ЦЕЛЬСИЮ)

Таблица I

Высоты постов над уровнем моря (м)	Характеристика	Месяцы												Сезоны		Год
		XI	XII	I	II	III	IУ	У	УI	УП	УШ	IX	X	Осенне-зимняя межень I/XI-3I/III	Весенне летнее половодье I/IУ-3I/X	
Бассейн оз. Иссык-Куль																
I645-2553	Норма (град)	-0,6	-4,5	-6,0	-4,5	0,I	6,2	I0,8	I3,9	I6,3	I5,8	I2,I	6,4	-3,I	II,6	5,5
	Темп. (град)	0,4	-7,3	-6,8	-5,6	I,0	7,I	9,4	I3,8	I6,4	I5,8	II,8	6,7	-3,7	II,6	5,2
	Откл. (град)	I,0	-2,8	-0,8	-I,I	0,9	0,9	-I,4	-0,I	0,I	0,0	-0,3	0,3	-0,6	0,0	-0,3
Бассейн рек Чу, Талас																
456-2800	Норма (град)	-0,5	-5,6	-8,0	-5,I	I,4	8,6	I4,0	I7,9	20,4	I8,6	I3,5	7,I	-3,6	I4,3	6,9
	Темп. (град)	I,9	-II,2	-6,6	-5,9	2,9	I0,2	I3,6	I8,4	2I,8	I9,9	I4,4	7,2	-3,8	I5,I	7,2
	Откл. (град)	2,4	-5,6	I,4	-0,8	I,5	I,6	-0,4	0,5	I,4	I,3	0,9	0,I	-0,2	0,8	0,3

Таблица 2

АТМОСФЕРНЫЕ ОСАДКИ

Бассейн оз. Иссык-Куль																
I628-I920	Норма (мм)	2I	I2	II	I0	I8	3I	5I	50	53	50	37	27	72	299	37I
	Осадки(мм)	28	I5	8	9	I4	I6	46	6I	42	79	44	I9	74	307	38I
	% от нормы	I33	I25	73	90	78	52	90	I22	79	I58	II9	70	I03	I03	I03
Бассейны рек Чу, Талас																
	Норма (мм)	27	I8	I4	I8	39	58	65	48	3I	20	I6	28	II6	266	382
	Осадки(мм)	42	I0	I3	26	47	I4	39	48	I7	40	20	I9	I38	I97	335
	% от нормы	I56	56	93	I44	I2I	24	60	I00	55	200	I25	68	II9	74	88

СРЕДНИЙ СТОК ВОДЫ

Таблица 3

№ поста	Река	Местоположение поста	Число лет наблюдений	Модульные коэффициенты стока												Сезоны		Год
				XI	XII	I	II	III	IУ	У	УI	УП	УШ	IX	X	осенне-зимняя межень I/XI-3I/III	весенне-летнее половодье I/IУ-3I/X	
Бассейн оз. Иссык-Куль																		
I	Тюп	с.Сарытологой	44	I,47	I,04	0,86	0,88	I,36	I,I3	0,68	I,36	0,97	I,36	I,35	I,58	I,I5	I,I0	I,I0
2	Тюп	с.Тюп	37	I,33	0,97	I,2I	I,02	I,32	0,99	0,57	I,25	0,85	I,I6	I,22	I,2I	I,I9	0,97	I,03
3	Джыргалан	с.Советское	48	I,40	I,28	I,22	I,33	I,46	I,33	0,8I	I,4I	I,I3	I,48	I,23	I,37	I,34	I,2I	I,22
9	Каракол	устье р.Кашкасу	45	I,44	I,29	I,07	I,I2	I,20	I,35	0,80	I,I2	0,9I	I,09	I,I0	I,I8	I,24	I,04	I,07
II	Джетыогуз	пос.лесозавода	25	0,84	0,78	0,72	0,76	0,80	0,76	0,5I	I,07	0,94	0,94	0,95	0,9I	0,78	0,9I	0,89
I4	Кичине-Кызылсу	с.Покровка	32	I,35	I,40	I,22	I,I5	I,I7	I,33	0,79	0,92	0,62	0,74	0,83	0,94	I,28	0,80	0,87
2I	Тоссор	устье р.Кодол	38	I,84	2,I7	I,56	I,56	I,8I	I,48	0,89	I,38	0,94	I,48	I,28	I,45	I,78	I,25	I,35
29	Турасу	с.Улахол	44	0,69	0,76	0,78	0,86	0,67	I,05	0,59	0,85	0,6I	I,08	I,49	I,08	0,75	0,9I	0,88
33	Чон-Аксу	с.Григорьевка	44	0,79	0,77	0,8I	0,85	0,9I	0,93	0,48	0,84	0,80	I,05	0,83	0,84	0,82	0,86	0,85
37	Ойтал	с.Ойтал	42	I,97	I,83	I,79	2,00	3,79	2,90	I,26	2,09	2,00	I,43	0,96	I,20	2,23	I,72	I,83
Бассейны рек Чу и Талас																		
38	Чу	с.Кочкорка	43	0,93	I,04	I,07	I,02	I,03	0,97	0,55	0,48	0,4I	0,63	0,79	0,72	I,0I	0,6I	0,73
5I	Тюлек	аул Тюлек	40	0,77	0,72	0,92	0,85	0,86	I,I2	0,52	I,03	0,35	0,79	0,87	0,86	0,82	0,74	0,76
53	Суек	устье руч.Ичкесай	43	I,27	I,46	I,43	I,75	I,6I	3,45	0,63	0,72	0,72	0,89	I,I8	I,28	I,49	0,90	0,99
56	Чон-Кемин	устье	45	0,86	0,77	0,90	0,89	0,95	I,I0	0,63	I,00	0,87	I,II	0,99	I,00	0,87	0,96	0,94
6I	Шамси	лесной кордон	43	I,06	0,98	0,99	0,99	I,02	I,II	0,65	0,88	0,73	0,93	0,86	0,93	I,02	0,84	0,87
63	Исрыката	с.Юрьевка	47	0,85	0,87	0,86	0,73	0,74	0,74	0,6I	0,90	0,97	I,0I	0,88	0,89	0,82	0,92	0,89
70	Джеламыш	клх им.Чапаева	42	0,88	0,95	I,03	I,II	I,I7	0,97	0,65	0,97	I,II	I,20	I,08	0,82	I,02	I,0I	I,0I
7I	Суганды	с.Суганды	I4	0,23	0,27	0,34	0,23	0,09	0,42	0,22	0,32	0,45	0,50	0,46	0,44	0,23	0,40	0,33
90	Талас	с.Караой,в 2,6 км ниже устья р.Учкошой	45	I,0I	I,09	I,33	I,I4	I,I7	I,25	0,39	0,52	0,66	0,68	0,65	0,72	I,I3	0,63	0,73
94	Учкошой	с.Караой	39	0,98	0,95	I,07	I,02	I,08	I,I3	0,38	0,48	0,52	0,55	0,76	0,77	I,0I	0,56	0,64
I0I	Асса	ж.-д.ст.Маймак	47	0,33	0,67	0,52	0,58	0,36	0,46	I,05	I,05	0,93	0,96	0,47	0,60	0,49	0,79	0,66

МАКСИМАЛЬНЫЙ И МИНИМАЛЬНЫЙ СТОК ВОДЫ

Таблица 4

№ поста	Река	Местоположение поста	Число лет наблюдений	Модульные коэффициенты стока по сезонам			
				Максимальный сток		Минимальный сток	
				Осенне-зимняя межень I/XI-3I/III	Весенне-летнее половодье I/IУ-3I/X	Осенне-зимняя межень I/XI-3I/III	Весенне-летнее половодье I/IУ-3I/X
			Бассейн оз. Иссык-Куль				
I	Тюп	с.Сарытологой	36	I,73	0,70	I,03	I,67
3	Джыргалан	с.Советское	34	I,56	I,20	I,44	I,44
9	Каракол	устье р.Кашкасу	39	I,36	0,94	I,27	I,38
II	Джетыогуз	пос.лесозавода	25	I,04	0,97	0,83	0,93
29	Турасу	с.Улахол	34	0,87	0,77	0,8I	0,69
33	Чон-Аксу	с.Григорьевка	39	0,79	0,86	0,86	0,92
36	Чон-Урюкты	коневодческий совхоз	39	2,32	0,69	I,59	I,95
			Бассейны рек Чу, Талас				
38	Чу	с.Кочкорка	39	0,96	0,42	I,04	0,95
5I	Тюлек	аул Тюлек	36	0,89	I,23	I,08	0,93
53	Суек	устье руч.Ичкесай	38	I,I4	0,73	I,72	I,52
6I	Шамси	лесной кордон	39	I,I8	0,73	I,07	I,I5
63	Иссыката	с.Юрьевка	39	0,82	2,05	0,80	0,80
90	Талас	с.Карасй, в 2,6 км ниже устья р.Учкошой	39	I,I0	0,56	0,92	0,36

Таблица 5

СРЕДНИЙ СТОК ВЗВЕШЕННЫХ НАНОСОВ

№ поста	Река	Местоположение поста	Число лет наблюдений	Модульные коэффициенты стока весенне-летнего половодья I/IУ-30/IX
		Бассейн оз. Иссык-Куль		
I	Тюп	с.Сарытологой	28	I,00
3	Джыргалан	с.Советское	33	I,45
9	Каракол	устье р.Кашкасу	37	I,39
II	Джетыогуз	пос.лесозавода	23	0,40
I2	Чон-Кызылсу	лесной кордон	30	0,46
33	Чон-Аксу	с.Григорьевка	32	0,32
		Бассейны рек Чу, Талас		
63	Иссыката	с.Юрьевка	3I	0,47
72	Аксу	с.Чонарык	37	3,6
I0I	Асса	ж-д ст.Маймак	25	0,2I
I02	Куркуреусу	уроч.Чон-Курчан	20	0,37

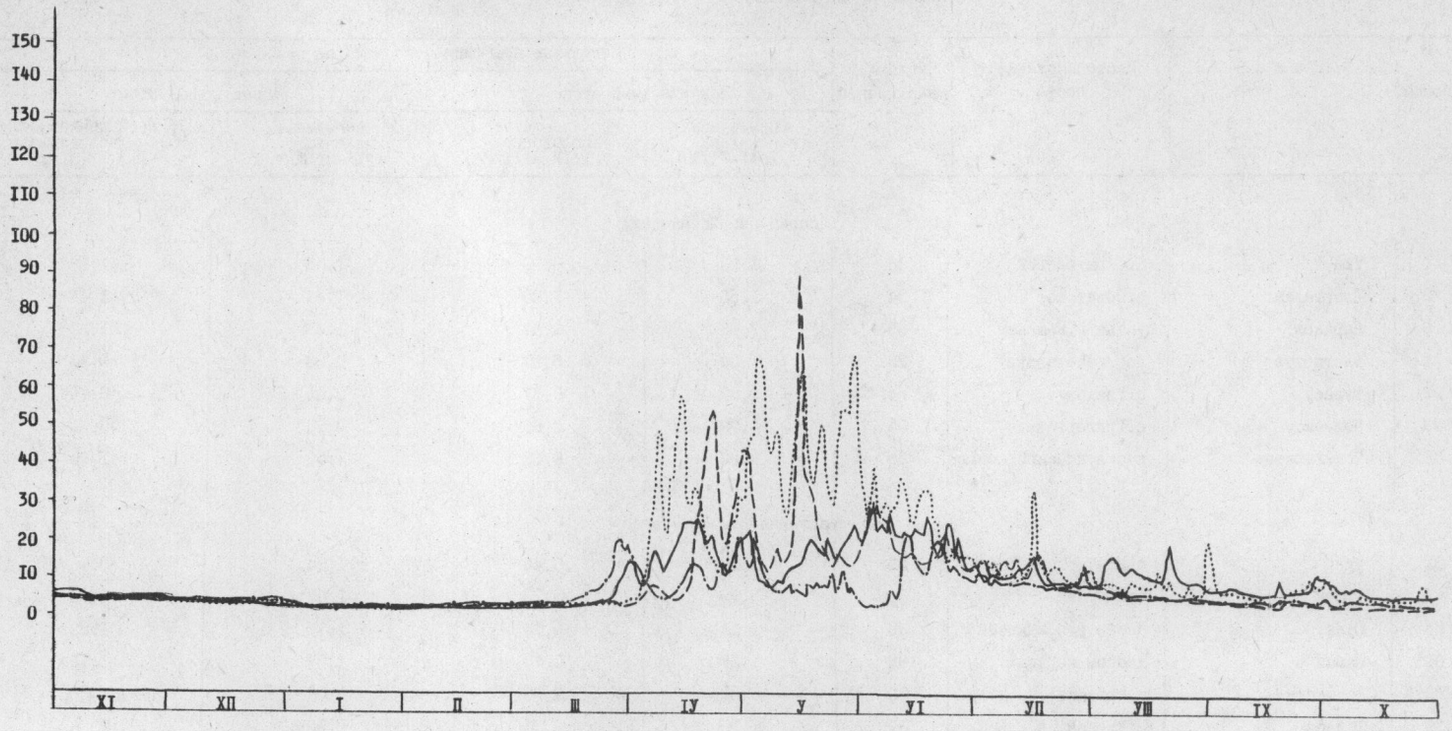

Рис. I. Гидрографы р.Тюп – с. Сарытологой:
——— гидрограф 1974/75 г.;
– – – – средний по водности 1959/60 г.;
—·—·— близкий к маловодному 1961/62 г.;
. . . . . близкий к многоводному 1968/69 г.

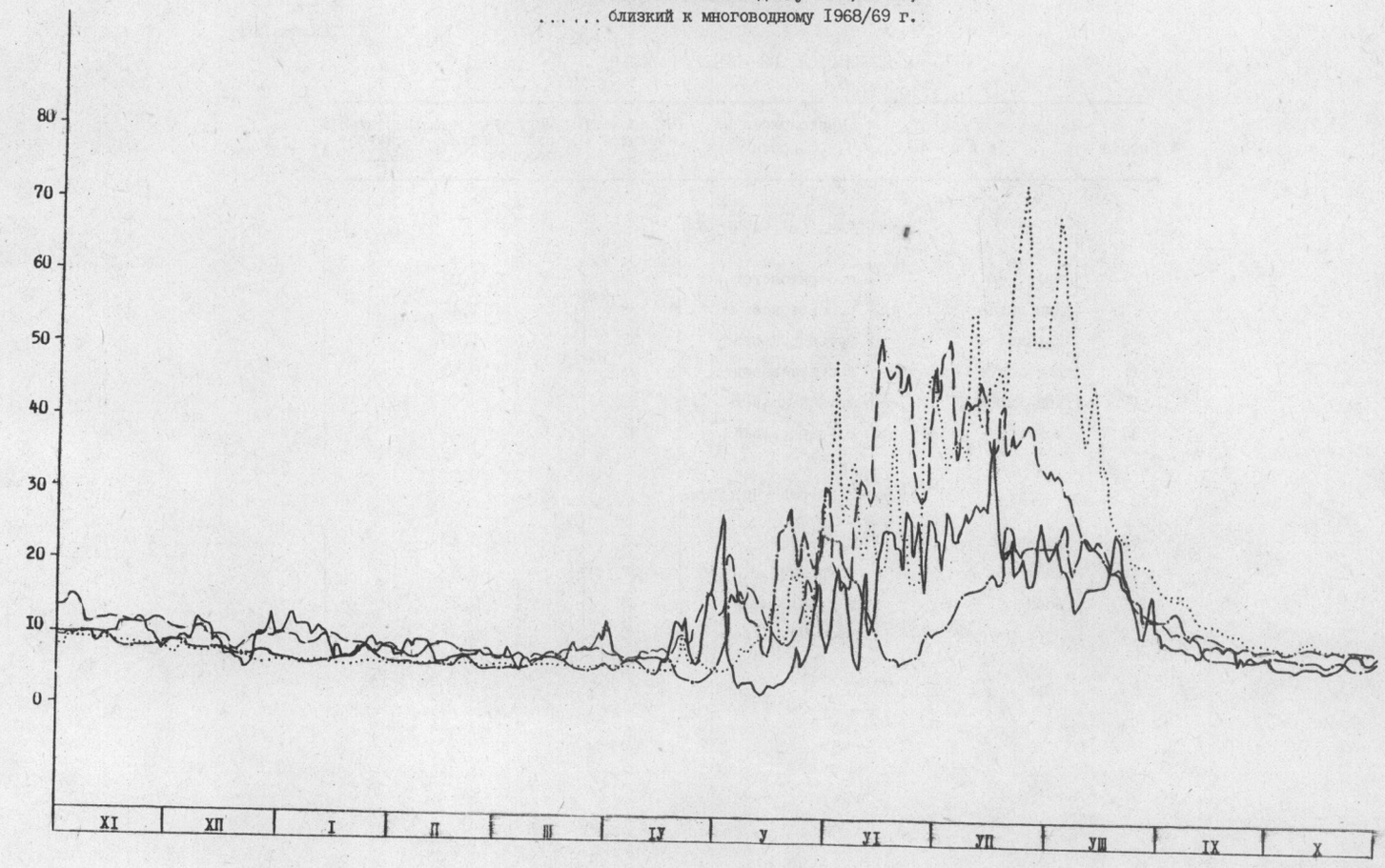

Рис. 2. Гидрографы р. Чу – с.Кочкорка:
——— гидрограф 1974/75 г.;
– – – – средний по водности 1940/41 г.;
—·—·— близкий к маловодному 1960/61 г.;
. . . . . близкий к многоводному 1963/64 г.

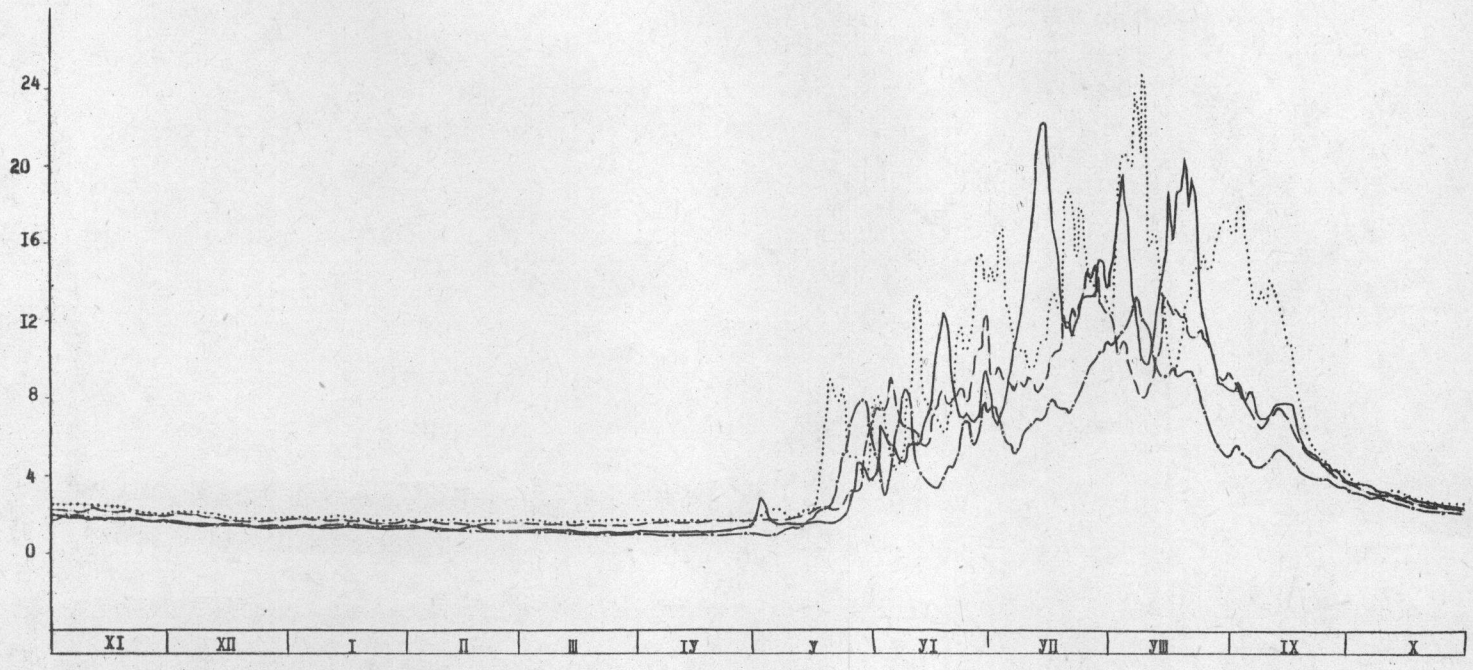

Рис. 3. Гидрографы р.Алаарча - устье р. Кашкасу:
——— гидрограф 1974/75 г.;
– – – – средний по водности 1944/45 г.;
—·—·— близкий к маловодному 1950/51 г.;
. . . . . близкий к многоводному 1970/71 г.

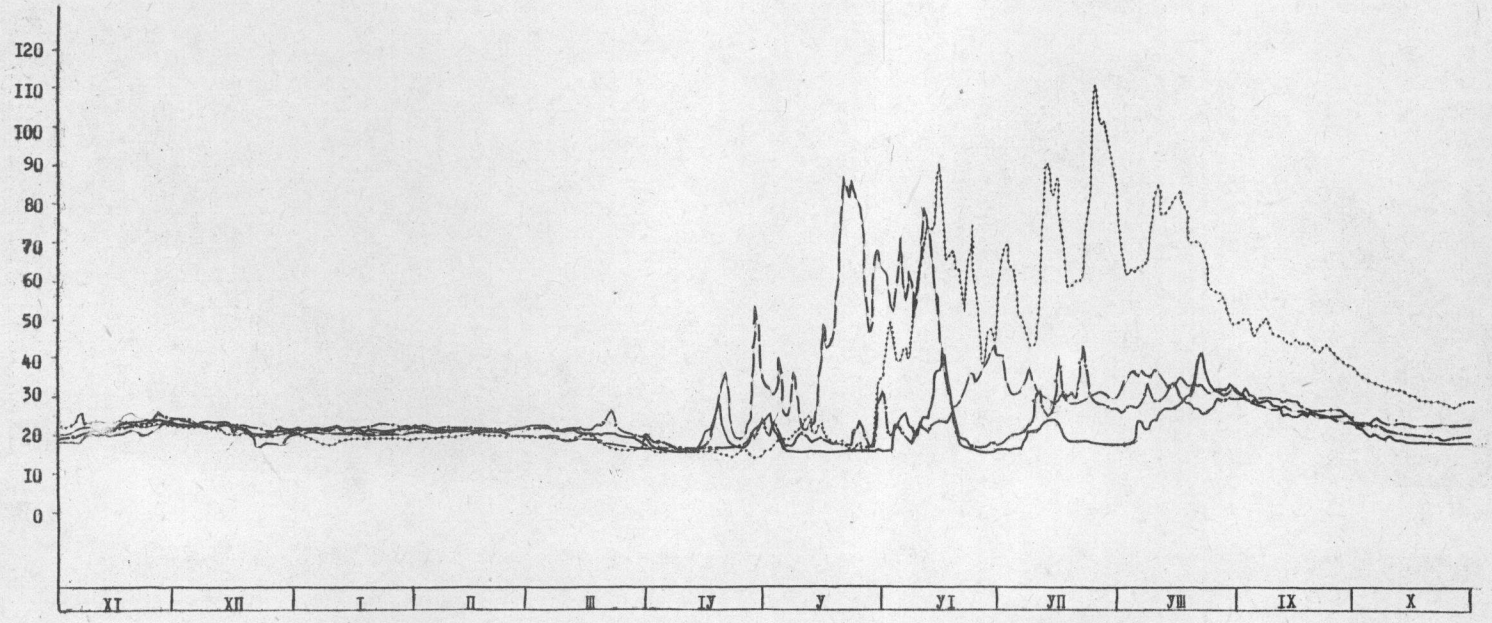

Рис. 4. Гидрографы р.Талас в 2,6 км ниже устья р.Учкошой:
——— гидрограф 1974/75 г.;
– – – – средний по водности 1947/48 г.;
—·—·— близкий к маловодному 1960/61 г.;
. . . . . близкий к многоводному 1957/58 г.;

ТАБЛИЦА 2

УРОВНИ ВОДЫ

I.Уровни воды выражены в сантиметрах над нулем графика и приведены в таблицах двух типов:

а) полная таблица ежедневных уровней воды;

б) таблица средних декадных уровней воды (для постов I,6,8,I0,II,I4,I6,I9-22,24а,б,25,27а,б,28,30 - 32,34 - 36,37,47 - 49,55,58,6I - 63,66-70,73,74,77 - 79а,б,86, 92а,б,96,98,I04,I06,I08,I09).

2. Среднее суточное значение уровня воды, как правило, вычислено из двух наблюдений в 8 и 20 час. Периоды однократных наблюдений в 8 ч, а также наблюдений 4 раза и более в сутки отмечены в примечаниях под таблицей. В случаях многократных наблюдений среднее суточное значение уровня воды вычислено как среднее взвешенное по времени.

3. Значения высшего и низшего уровней воды за месяц, год выбраны из всех измерений уровня воды, приведенных на водомерном посту.

4. Если низший уровень наблюдался в году много раз не подряд, то в выводах таблицы даны: первая дата наступления явления, затем все месяцы с указанием (в скобках) числа дней, в течение которых явление в данном месяце наблюдалось и последняя дата этого явления.

5. В таблице подчеркнуты прямой чертой уровни в те дни, в которые наблюдался высший и низший уровни за месяц, волнистой чертой - сведения об уровне, являющиеся приближенными. В случаях, когда высшие и низшие уровни наблюдались в течение всего месяца, их даты не подчеркивались.

6. По постам 39,4I,43,59,60,80,8I,82,84,85,87,99,I00,I07, находящимся в ведении ММ и ВХ, данные наблюдений над уровнем воды не приводятся.

7.Наблюдавшиеся основные явления ледового режима в таблицах отмечены особыми условными знаками, поставленными справа от значения уровня (в таблице средних декадных и месячных уровней сведения о ледовых явлениях указаны в примечаниях):

) - забереги; ‖ - закраины; : - сало; × - шугоход редкий;
* - шугоход густой; |-ледостав; ‖ - вода течет поверх льда;
- (тире) - сведения отсутствуют.

2. р. Тюп – с. Тюп

Высота нуля графика 1611,00 м БС

Число	I	II	III	IV	V	VI	VII	VIII	IX	X	XI	XII
1	71	75	86	58	53	46	47	23	41	49	34	30)*
2	69	75	86	59	56	50	47	24	40	48	35	33)*
3	70	74	91	51	58	47	38	25	39	46	35	30)*
4	70	73	88	45	47	62	34	32	38	43	34	29)*
5	71	78	82	46	39	60	34	45	38	41	35	32)*
6	72	78	80	52	35	55	33	51	38	39	35	57
7	73	78	87	58	34	53	32	47	39	41	31)*	71
8	73	78	78	60	30	67	29	44	37	40	56	64
9	74	79	70	52	29	61	27	38	35	38	60	58
10	75	79	52	50	31	56	25	39	34	42	60	58
11	74	76	43	53	30	51	24	40	32	38	55	47
12	73	74	38*	56	32	54	26	40	32	39	53	47
13	72	71	34	62	39	50	27	40	32	37	41	47
14	73	66	34	66	38	47	34	38	32	36	33)*	47
15	74	70	34	66	40	54	37	37	29	36	32)×	49
16	73	73	34	65	37	55	56	36	28	36	31)×	50
17	73	73	34	66	39	51	51	34	28	37	30)×	49
18	71	75	34	54	47	53	41	34	32	38	30)×	50
19	66	76	36	67	46	67	35	34	43	36	29)×	51
20	73	76	38	57	42	58	30	39	44	36	28)×	54
21	73	78	38	53	39	45	27	58	39	36	32)×	56
22	77	79	38	59	35	38	29	56	37	36	30)	59
23	76	82	36	57	49	46	27	47	38	36	30)×	60
24	75	80	39	50	51	61	26	42	38	36	30)×	61
25	74	78	38	42	45	53	24	40	40	36	30)×	62
26	73	83	39	34	39	51	24	39	41	35	30)×	61
27	74	84	42	33	43	62	24	40	41	35	30)×	60
28	74	85	42	38	46	50	24	40	44	36	29)×	61
29	78		46	43	50	46	23	45	52	36	30)×	63
30	76		54	49	57	43	23	44	52	36	30)	63
31	75		60		54		23	42		36		63
Средн.	73	77	53	54	42	53	32	40	38	38	36	52
Высш.	78	85	91	80	69	79	64	63	55	53	61	73
Низш.	66	66	32	30	26	36	22	23	26	34	26	28

Средний годовой 49. Высший 91 3/III. Низший 22 31/VII

I/I-28/II, II-31/XII наблюдения односрочные.
I/IV-3,5/VI-18,21-27,30/IX-10,13-31/X по данным самописца. 4-II/III,9-13/XI, 6,7/XII полынья. I/I-12/III,8-13/XI,5-31/XII подпор от ледовых явлений.

3. р. Джыргалан – с. Советское

Высота нуля графика 50,34 м усл.

Число	I	II	III	IV	V	VI	VII	VIII	IX	X	XI	XII
1	12	9	8	28)	46	52	38	32	26	24	15)	11)
2	12	9	8	25)	48	54	35	32	26	22	15)	11)
3	12	8	8	20)	41	58	34	34	25	22	14	11)
4	12	20	7	19)	33	63	38	45	24	21	14)	11)
5	12	38	7	23)	28	56	40	41	24	20	14)	11)
6	12	35	7	28)	27	57	40	43	27	20	14)	11)
7	14	32	6	31)	26	54	39	42	24	21	12)	15)
8	14	16	8	28)	27	52	39	36	22	19	12)	34)
9	14	10	8	24)	29	49	39	38	22	20	13)	44)
10	14	8	8	26)	28	50	40	40	21	22	14)	60)
11	18	8	8	29	27	53	41	41	21	20	13)	60)
12	14	8	7	34	32	56	41	39	20	19	12)	70)
13	14	8	8	39	32	57	42	38	20	18	14)	70)
14	14	8	8	38	30	59	42	36	20	18	14)	70)
15	12	8	8	40	30	63	45	35	20	17	12)	64)
16	14	8	7	41	35	62	46	34	20	17	14)	62)
17	14	12	8	40	39	59	42	34	21	17	13)	66)
18	14	12	7	44	39	63	37	34	23	17	18)	62)
19	12	12	8	38	39	57	35	34	30	18)	20)	52)
20	12	10	8)	36	38	48	35	41	23	17)	20)	40)
21	12	8	11)	40	37	45	37	44	22	16)	20)	30)
22	11	8	10)	41	38	46	34	37	22	16)	15)	16
23	10	7	10)	35	44	47	34	34	22	16)	14)	14
24	10	7	11)	31	38	44	32	32	21	16)	15)	13
25	10	7	11)	29	36	41	34	31	22	15)	16)	10
26	10	7	10)	31	41	43	35	31	22	15)	18)	12
27	10	7	11)	36	46	39	31	30	21	14)	18)	12
28	10	7	13)	39	49	38	32	29	24	14)	16)	11
29	9		17)	41	54	40	33	30	27	15	16)	10
30	9		24)	44	55	42	32	29	25	15	12)	12
31	9		28)		50		32	27		14)		16
Средн.	12	12	10	33	37	52	37	36	23	18	15	32
Высш.	21	51	31	59	69	79	59	53	36	26	22	71
Низш.	9	7	6	16	20	36	29	25	19	11	10	10

Средний годовой 26. Высший 79 3/VI. Низший 6 7-9,14/III.

I/IV-18/X по данным самописца. I/I-19/III,22-31/XII полынья. 15-19/XI, 3,5,7/XII донный лед. I/I-9,17-20/II,18-21,25-29/XI,7-24,26-28,30,31/XII подпор от ледовых явлений.

4. р. Джыргалан – с. Михайловка

Высота нуля графика 1616,85 м БС

Число	I	II	III	IV	V	VI	VII	VIII	IX	X	XI	XII
1	30	27	28	26	16	22	31	54	68	50	42	34
2	29*	27	28	26	23	43	30	63	62	50	43	35
3	29*	26*	28	22	27	34	30	66	62	48	43	33
4	30	28*	28	20	23	48	30	76	60	48	42	35
5	30	28*	25	20	17	46	30	78	59	47	43	34
6	30	27*	26	19	17	50	33	73	60	48	42	33*
7	29	26×	23	18	19	40	34	68	58	50	41	33×
8	28	26	24	17	16	33	33	67	56	50	36	33*
9	30	26	26	16	15	23	36	64	52	51	35*	33*
10	29	26	26	16	14	24	41	68	50	50	36	33*
11	29	26	26	15	16	36	43	74	48	49	37	33*
12	29*	26	26	15	15	46	50	80	45	50	38	33*
13	29*	26	26	15	15	40	56	80	45	50	38	33*
14	28	26	24	17	14	44	57	82	44	48	39	33*
15	28*	26	25	15	14	57	61	86	42	48	37	33
16	28*	26*	26	17	14	65	77	85	41	47	38	33
17	30*	24*	26	17	14	72	65	90	40	47	36	29*
18	27	25*	24	17	14	75	54	92	40	46	35	29*
19	30*	25*	23	24	14	66	45	98	56	47	36	29*
20	30*	25*	23	16	14	50	40	102	52	47	35	29
21	28*	26	23	14	14	40	47	113	48	46	37	28
22	27	26	23	16	14	39	48	107	49	46	36	28
23	26*	26	23	16	21	41	46	90	52	46	36	29
24	27	26	22	15	16	38	45	80	51	46	35	28
25	28*	26	23	14	15	35	45	76	50	46	34	28
26	28*	26	24	14	16	34	45	74	50	46	34	29
27	26*	26	23	14	16	31	41	70	49	43	34	28*
28	26	26	22	14	17	26	40	68	51	44	33	28
29	27		23	14	17	29	44	69	57	44	33	29
30	27		23	16	41	34	44	68	50	44	33	28
31	27		28		31		46	68		44		28×
Средн.	28	26	25	17	18	42	44	78	52	47	37	31
Высш.	31	30	29	31	55	82	79	114	68	52	43	35
Низш.	26	23	22	14	14	17	26	47	40	41	33	27

Средний годовой 37. Высший 114 21/VIII. Низший 14 12/IV(17),V(15)28/V.

2,3,6-30/IV,2-23,25-28,30,31/V,2/VI-11/VIII по данным самописца.

5. р. Тургеньаксу – пос. лесозавода

Высота нуля графика 2029,25 м (БС)

Число	I	II	III	IV	V	VI	VII	VIII	IX	X	XI	XII
1	83)	80)	81)	83	97	120	120	131	117	102	86)	83)
2	82)	80)	80)	82	101	124	119	133	117	101	86	83)
3	81)	80)	81)	81	101	131	116	134	116	101	86	84)
4	81)	80)	80)	81	99	137	121	141	115	101	86	84)
5	81)	80)	80)	82	91	134	126	134	115	100	86	84)
6	81)	80)	80)	84	89	135	126	131	115	100	86	84)
7	81)	80)	80)	86	88	127	126	129	113	100	86	84)
8	81)	80)	80)	86	87	118	130	126	111	97	85)	83)
9	81)	80)	81)	82	88	115	132	126	109	98	85)	84)
10	82)	80)	80)	82	88	125	135	130	109	97	84)	104)
11	82)	80)	82)	84	88	132	139	133	109	97	84)	103)
12	81)	80)	81)	86	91	133	144	133	109	96	84)	103)
13	81)	80)	82)	90	88	136	147	133	109	96	83)	102)
14	81)	80)	81)	89	87	141	146	134	108	95	83)	94)
15	81)	80)	80)	88	87	150	144	134	110	95	83)	83)
16	81)	80)	81)	90	91	151	139	135	109	95	83)	84)
17	80)	80)	80)	91	95	151	131	137	108	95	83)	83)
18	80)	80)	80)	95	96	150	128	138	110	95	83)	83)
19	80)	79)	80)	93	99	133	124	139	111	95	83)	83)
20	80)	79)	81)	88	96	125	125	141	107	90	83)	83)
21	80)	80)	81)	89	100	124	128	142	106	90	84)	83)
22	80)	80)	81)	90	96	129	126	134	106	88	83)	83)
23	80)	80)	80)	87	104	128	127	127	106	88	83)	83)
24	80)	80)	80)	85	97	122	125	124	105	88	83)	83)
25	80)	80)	80)	86	99	122	125	123	105	88	83)	83)
26	80)	80)	82)	87	107	124	124	123	105	87	83)	83)
27	80)	78)	82)	89	111	119	121	122	104	86	84)	83)
28	80)	79)	83)	94	113	120	122	121	103	86	83)	83)
29	80)		83)	94	117	121	125	121	104	86	83)	83)
30	80)		83)	96	120	127	124	120	102	86	83)	83)
31	80)		84)		116		127	118		86		83)
Средн.	81	80	81	87	98	130	129	131	109	94	84	86
Высш.	83	82	86	108	127	167	157	146	118	104	87	106
Низш.	80	76	77	80	84	111	115	117	101	86	83	82

Средний годовой 99. Высший 167 16/VI. Низший 76 27/II.

8/IV-19/X по данным самописца. 10-14/XII подпор от ледовых явлений.

7. р. Аксу-устье

Высота нуля графика 46,00 м усл.

Число	I	II	III	IУ	У	УI	УП	УШ	IX	X	XI	XП
I	93)	90)	87)	9I	I08	I25	I22	I40	I2I	I05	96	95
2	94)	90)	87)	9I	II0	I3I	I20	I43	I22	I05	96	95
3	92)	90)	87)	88	I09	I32	II8	I44	I22	I04	96	95
4	90)	93)	87)	86	I06	I38	I22	I46	I2I	I04	95	95
5	92)	94)	87)	87	I00	I34	I26	I34	I2I	I04	94	95
6	92)	92)	86)	89	98	I37	I25	I30	I20	I04	95	95)
7	90)	9I)	85)	92	98	I29	I26	I30	II7	I04	95	95)
8	90)	88)	83)	92	97	I24	I30	I26	II3	I03	96)	99)
9	9I)	88)	8I)	88	98	II8	I34	I28	II2	I04	98)	III)
I0	9I)	86)	8I)	88	99	I26	I36	I30	II3	I04	98)	I20)
II	90)	88)	83)	90	98	I33	I38	I33	II6	I03	98)	I4I)
I2	9I)	87)	8I)	92	I00	I35	I50	I36	II6	I02	97)	I5I)
I3	92)	87)	8I)	96	98	I36	I55	I40	II8	I0I	97)	I5I)
I4	9I)	87)	82)	96	96	I40	I58	I43	II8	I0I	97)	99)
I5	90)	87)	82)	94	97	I48	I53	I42	II8	I00	96)	98)
I6	92)	88)	8I)	96	I00	I49	I43	I47	II6	I00	96)	95)
I7	90)	87)	82)	99	I02	I52	I33	I50	II5	I00	96)	96)
I8	9I)	87)	82)	I03	I04	I54	I27	I54	II6	I00	96)	94)
I9	90)	87)	86)	I02	I05	I32	I24	I54	II8	I00	96)	94)
20	92)	87)	82)	98	I04	I25	I26	I53	II5	I00	99)	94)
2I	92)	87)	82	99	I08	I23	I30	I49	II3	99	96)	94)
22	9I)	88)	82	I0I	I06	I25	I29	I36	II2	99	95)	94)
23	9I)	88)	82	98	II2	I25	I28	I30	III	99	95)	94)
24	90)	86)	82	96	I06	I22	I28	I28	I08	99	95)	94)
25	90)	87)	83	97	I07	I22	I28	I27	I06	98	95)	94)
26	90)	87)	84	98	II3	I24	I25	I27	I07	96	95)	94)
27	90)	87)	84	I0I	II5	I2I	I23	I26	I07	96	95)	94)
28	90)	87)	85	I02	II7	I22	I25	I24	I07	96	95)	95)
29	90)		86	I04	I2I	I24	I27	I24	I07	96	95)	94)
30	90)		89	I05	I26	I27	I28	I22	I06	95	95	94)
3I	90)		90		I23		I34	I2I		96		94)
Средн.	9I	88	84	95	I06	I3I	I3I	I36	II4	I0I	96	I0I
Высш.	95	95	90	II5	I36	I73	I75	I67	I26	I06	I02	I5I
Низш.	88	85	78	86	92	II8	II7	II9	I05	92	92	9I

Средний годовой I06. Высший I75 I3/УП. Низший 78 I3/Ш.

I/IУ-8,II/УI-7/XI по данным самописца. 8-I5/XП подпор от ледовых явлений.

9. р. Каракол-устье р. Кашкасу

Высота нуля графика I986,56 м (БС)

Число	I	II	III	IУ	У	УI	УП	УШ	IX	X	XI	XП
I	45)	44)	42)	46	57	77	82	I03	78	62	49	46)
2	48)	44)	43)	46	59	85	74	I06	77	64	50	45)
3	50)	44)	42)	44	58	84	75	I03	75	64	50	45)
4	48)	50)	42)	44	56	94	83	I05	75	63	50	46)
5	46)	62)	42)	44	53	95	87	95	75	63	49	44)
6	46)	66)	42)	47	5I	99	86	88	74	60	49	44)
7	46)	52)	4I)	46	49	88	86	87	7I	62	49	44)
8	46)	42)	42)	46	49	78	88	83	69	59	52)	44)
9	47)	42)	42)	46	49	74	93	83	67	58	57)	56)
I0	46)	43)	42)	44	5I	83	97	85	68	58	57)	69)
II	50)	44)	4I)	46	5I	9I	I04	89	68	56	52)	8I)
I2	50)	43)	42)	47	53	97	I08	94	68	55	50)	78)
I3	50)	44)	42)	48	50	94	I09	I00	69	54	50)	55)
I4	52)	43)	40)	48	49	98	III	I04	69	54	5I)	46)
I5	52)	42)	42)	46	50	I04	II2	I04	70	54	5I)	45)
I6	5I)	46)	42)	47	53	I07	I06	I04	69	53	48)	46)
I7	50)	46)	4I)	49	55	III	99	I07	70	53	48)	46)
I8	50)	43)	42)	5I	55	II2	94	III	70	53	48)	46)
I9	47)	44)	40)	53	56	96	89	II0	72	52	48)	46)
20	55)	47)	42)	49	55	87	90	II2	69	52	49)	46)
2I	50)	44)	42)	49	56	84	94	II2	69	5I	50)	46)
22	47)	43)	43)	50	55	85	93	I04	69	5I	48)	46)
23	47)	44)	44)	49	59	85	94	94	69	5I	48)	46)
24	46)	42)	42)	47	56	8I	9I	9I	68	5I	46)	46)
25	45)	42)	43)	48	56	8I	90	88	69	50	47)	45)
26	46)	46)	42)	49	60	82	87	88	70	49	46)	44)
27	44)	44)	42)	5I	6I	78	86	86	70	49	46)	44)
28	44)	42)	44	53	62	79	89	83	66	50	46)	58)
29	44)		44	55	68	82	92	83	62	50	46)	54)
30	44)		46	55	78	86	9I	8I	62	5I	45)	46)
3I	44)		46		75		97	79		50		48)
Средн.	48	46	42	48	56	89	93	96	70	55	49	50
Высш.	56	76	49	59	84	I20	II8	II9	82	66	58	86
Низш.	43	4I	38	42	47	69	7I	76	59	46	45	42

Средний годовой 62. Высший I20 I6,I7/УI. Низший 38 I4,I9/Ш.

I6-I9,22/IУ-7/XI по данным самописца. 9-I2/XП донный лед. 3,II-I8,20,2I/I, 4-7,I6,I7,20,26/П,8-I5,2I/XI,9-25,28-3I/XП подпор от ледовых явлений.

I2. р. Чон-Кызылсу- устье р. Кашкатор

Высота нуля графика 46,00 м усл.

Число	I	II	III	IУ	У	УI	УП	УШ	IX	X	XI	XП
I	I02	I00	98	I04	I24	I4I	I34	I56	I40	I20	II0	I06
2	I02	I00	99	I02	I23	I42	I32	I57	I39	II8	II0	I06
3	I02	I00	99	I0I	I22	I47	I37	I53	I38	II8	I09	I06
4	I02	I00	99	I0I	II6	I50	I44	I52	I37	II8	II0	I06
5	I02	I00	99	I02	II2	I50	I42	I48	I36	II8	II0	I06
6	I02	I00	99	I04	II0	I53	I43	I45	I34	II6	I09	I06
7	I02	I00	99	I04	II0	I45	I43	I43	I3I	II8	I08	I05
8	I02	I00	99	I02	I08	I39	I44	I4I	I30	II7	I08	I05
9	I02	I00	99	I02	II2	I38	I47	I44	I30	II6	I07	I05
I0	I02	I00	99	I02	II4	I46	I5I	I46	I32	II6	I08)	I05
II	I02	I00	99	I05	II2	I49	I55	I49	I32	II5	I09)	I05
I2	I02	I00	99	I07	II8	I50	I59	I52	I32	II4	I08)	I05
I3	I02	I00	99	II0	II2	I5I	I60	I54	I3I	II6	II0)	I05
I4	I02	I00	99	I07	II0	I52	I59	I56	I32	II4	II0)	I05
I5	I02	I00	99	I04	II4	I57	I56	I56	I32	II4	I08)	I05
I6	I02	I00	99	I06	II7	I60	I50	I59	I3I	II4	I08)	I04
I7	I0I	I00	99	II3	II8	I58	I46	I59	I29	II4	I08)	I05
I8	I0I	I00	99	I22	II8	I54	I43	I6I	I28	II4	I06)	I04
I9	I0I	I00	99	II5	I20	I47	I4I	I60	I28	II4	I08)	I05
20	I0I	I00	99	I09	I24	I42	I44	I60	I27	III	I08)	I05
2I	I0I	I00	I00	II4	I22	I40	I48	I59	I27	II2	I06)	I05
22	I0I	I00	I00	II8	I23	I42	I49	I53	I27	III	I06)	I05
23	I0I	99	99	II6	I23	I40	I48	I48	I26	II2	I06)	I05
24	I0I	99	99	II0	I20	I38	I46	I47	I25	III	I06)	I05
25	I0I	99	99	III	I25	I40	I44	I47	I25	II0	I06)	I04
26	I0I	99	I00	II3	I30	I38	I42	I46	I24	II0	I06)	I04
27	I0I	99	99	I20	I29	I34	I43	I44	I22	I08	I06)	I04
28	I0I	99	I00	I22	I28	I36	I46	I43	I2I	II0	I06)	I04
29	I0I		I0I	I22	I40	I40	I45	I43	II9	II0	I06)	I04
30	I00		I04	I23	I43	I40	I48	I4I	II7	II0	I06)	I04
3I	I00		I04		I4I		I53	I39		I09		I04
Средн.	I0I	I00	99	II0	I2I	I45	I47	I50	I29	II4	I08	I05
Высш.	I02	I00	I07	I33	I55	I72	I75	I70	I44	I2I	III	I06
Низш.	I00	99	98	I00	I06	I3I	I30	I37	II6	I08	I05	I03

Средний годовой II9. Высший I75 I2/УП. Низший 98 I/Ш.

I-I6,I8-24,26/УI-30/IX по данным самописца.

I3. р. Чон-Кызылсу-лесной кордон

Высота нуля графика 28,94 м усл.

Число	I	II	III	IУ	У	УI	УП	УШ	IX	X	XI	XП
I	44	40)	38)	63	62	70	66	82	69	53	45	44)
2	44	40)	38)	64	62	7I	64	83	69	52	45	40)
3	44	40)	38)	62	60	75	66	79	67	5I	45	40)
4	44	47)	38)	62	57	77	7I	80	66	5I	44	40)
5	44	54)	38)	62	54	77	70	75	66	5I	44	40)
6	43	56)	38)	63	5I	78	7I	73	66	50	44	42)
7	4I	52)	38)	64	49	73	70	73	64	5I	44	42)
8	4I	40)	40)	62	49	67	7I	70	62	5I	42)*	49)
9	42	39)	39)	60	50	65	74	72	63	5I	42)*	50)
I0	43	39)	38)	6I	53	7I	76	73	64	52	42)*	52)
II	43)	40)	38)	62	5I	73	82	76	64	5I	4I)*	60)
I2	42)	39)	38)	63	54	73	87	78	64	50	45)	59)
I3	44)	39)	38)	64	50	75	87	8I	64	50	45)	56)
I4	46)	39)	38)	62	49	76	86	82	64	49	43)	52)
I5	44)	39)	38)	60	49	8I	86	82	64	49	42)	47)
I6	46)	46)	38)	6I	53	86	80	85	62	49	42)	44)
I7	48)	45)	38)	63	54	84	75	86	6I	49	44)	44
I8	44)	46)	38)	64	54	82	73	88	60	49	48)	44
I9	42)	42)	38)	59	57	75	7I	87	6I	48	50)	44
20	54)	42)	39)	5I	56	7I	72	89	58	48	50)	43
2I	57)	40)	40)	5I	57	69	75	89	57	47	50)	43
22	5I)	40)	40)	56	56	70	77	82	57	46	46)	42
23	58)	39)	40)	56	60	70	76	76	57	47	44)	42
24	49)	39)	42)	5I	57	69	75	75	56	47	47)	42
25	49)	38)	40	50	59	69	74	75	56	46	48)	4I
26	44)	38)	4I	5I	62	70	72	74	56	46	50)	39
27	44)	38)	42	54	63	66	73	73	55	46	49)	42
28	40)	38)	44	56	64	68	74	7I	55	46	48)	46
29	40)		47	58	67	70	75	72	54	46	48)	45
30	40)		58	60	7I	7I	77	70	53	46	45)	42
3I	40)		62		68		8I	69		46		40
Средн.	45	42	4I	59	57	73	75	78	6I	49	45	45
Высш.	64	62	70	70	79	99	I00	98	7I	56	5I	60
Низш.	39	38	37	49	47	63	62	67	52	44	40	39

Средний годовой 56. Высший I00 I2/УП. Низший 37 3-6,II,I6,I7,I9/Ш.

I/IУ-7,I0/X-3/XI по данным самописца. I-I0/I,I7-3I/XП полынья. I4,I6,I7, 20-25/I,4-7,I6-20/П,8,9/Ш,I8-2I,24-29/XI,8-24,27-30/XП подпор от ледовых явлений.

15. р. Джуку-устье р. Джуукучак

Высота нуля графика 46,50 м усл.

Число	I	II	III	IУ	У	УI	УП	УШ	IX	X	XI	XII
I	84)	62)	60)	64)	66	78	93	I09	I02	83	73	68)
2	99)	6I)	59)	6I)	67	80	9I	III	I02	83	73	67)
3	I08)	6I)	59)	60	65	83	9I	III	I00	83	73	66)
4	99)	62)	59)	59	63	88	95	II3	99	82	72	67)
5	70)	73)	59)	60	62	90	96	III	98	82	72	66)
6	72)	74)	59)	60	6I	94	95	I09	96	8I	72	66)
7	64)	74)	58)	6I	62	90	95	I08	95	8I	72	65)
8	64)	70)	58)	60	66	83	96	I07	94	80	70)	66)
9	62)	6I)	59)	59	6I	8I	99	I07	94	80	70)	72)
I0	64)	62)	58)	60	62	89	I02	I08	93	80	70)	74)
II	66)	62)	59)	60	62	90	I08	I09	92	79	68)	73)
I2	68)	62)	58)	6I	63	9I	II3	III	92	79	66)	82)
I3	70)	6I)	58)	60	6I	9I	II5	II2	92	79	68)	I02)
I4	66)	60)	58)	62	60	92	II6	II3	92	79	70)	I08)
I5	70)	60)	60)	60	60	98	II6	II3	92	78	70)	II2)
I6	72)	66)	58)	62	6I	I05	II4	II6	92	78	70)	II8)
I7	68)	72)	60)	62	6I	I06	II0	II5	9I	77	67)	I27)
I8	72)	72)	58)	65	62	I05	I08	II7	9I	77	66)	I32)
I9	72)	72)	58)	64	64	I03	I06	II9	9I	77	68)	I32)
20	76)	72)	60)	60	64	98	I06	I22	89	77	70)	I30)
2I	82)	67)	59)	62	65	95	I06	I25	89	76	7I)	II9)
22	92)	6I)	60)	64	63	95	I06	I22	89	74	70)	II2)
23	95)	6I)	59)	62	67	94	I06	II7	89	76	69)	II2)
24	96)	60)	59)	60	64	92	I04	II5	88	75	69)	96)
25	99)	59)	58)	60	66	94	I03	II4	86	74	68)	76)
26	I04)	60)	58)	6I	68	95	I02	II2	86	74	66)	66)
27	I03)	60)	60)	63	68	92	I02	II0	85	74	68)	66)
28	I07)	60)	6I)	64	68	92	I02	I08	85	74	68)	69)
29	88)		62)	64	73	93	I0I	I07	84	74	69)	72)
30	66)		64)	65	8I	96	I02	I05	83	74	68)	68)
3I	65)		65)		74		I05	I03		73		66)
Средн.	80	65	59	62	65	92	I03	II2	92	78	70	88
Высш.	II5	79	68	73	90	II6	I24	I29	I03	83	76	I36
Низш.	62	57	54	54	55	72	89	I02	83	72	63	62

Средний годовой 80. Высший I29 2I/УШ. Низший 54 7,8/III,20,24/IУ.

I7/IУ-23,25/У-I0,I2-I8,20/УI-I6,I8/УШ-24,27/IX-2I,23/X-I0/XI по данным самописца. 5-8,I6,I7/II,8-I0/XII донный лёд. I-6,II-3I/I,9-25/XII зажор. 5-8,I6-2I/II,28-30/XII подпор от ледовых явлений.

17. р. Чон-Джаргылчак-лесозавод

Высота нуля графика 47,00 м усл.

Число	I	II	III	IУ	У	УI	УП	УШ	IX	X	XI	XII
I	I57)	I56)	I54)	I6I	I66	I76	I76	I98	I87	I74	I52)	I47)
2	I57)	I56)	I54)	I6I	I66	I80	I73	20I	I87	I74	I52	I47)
3	I57)	I56)	I54)	I60	I64	I83	I74	I99	I87	I70	I52	I47)
4	I58)	I56)	I54)	I59	I62	I86	I82	20I	I82	I68	I52	I48)
5	I58)	I56)	I54)	I60	I60	I86	I82	I96	I8I	I68	I52	I48)
6	I58)	I56)	I54)	I62	I59	I9I	I8I	I9I	I82	I68	I53	I47)
7	I58)	I56)	I56)	I62	I58	I85	I83	I89	I79	I67	I53	I57)
8	I58)	I56)	I54)	I60	I59	I77	I84	I88	I79	I66	I55)	I60)
9	I58)	I56)	I54)	I59	I6I	I74	I84	I9I	I78	I65	I56)	I68)
I0	I57)	I56)	I54)	I60	I62	I82	I88	I95	I79	I65	I57)	I7I)
II	I56)	I56)	I54)	I6I	I63	I86	I93	I98	I79	I64	I60)	I70)
I2	I56)	I55)	I54)	I63	I63	I86	I99	I99	I79	I62	I60)	I52)
I3	I56)	I55)	I54)	I65	I60	I87	205	200	I79	I62	I56)	I45)
I4	I56)	I55)	I54)	I65	I60	I89	202	I99	I78	I6I	I52)	I45)
I5	I56)	I55)	I54)	I64	I6I	I94	204	I99	I79	I60	I5I)	I45)
I6	I56)	I55)	I54)	I63	I63	I95	200	200	I78	I59	I56)	I45)
I7	I56)	I55)	I54)	I64	I64	I92	I94	202	I77	I58	I60)	I45)
I8	I56)	I55)	I57)	I66	I65	I89	I87	204	I77	I57	I56)	I45)
I9	I56)	I54)	I54)	I65	I67	I84	I82	203	I78	I56	I49)	I44)
20	I66)	I54)	I56)	I6I	I65	I8I	I85	206	I77	I56	I49)	I44)
2I	I58)	I54)	I57)	I6I	I64	I79	I88	206	I77	I55	I49)	I44)
22	I57)	I54)	I56)	I63	I62	I78	I89	200	I76	I54	I48)	I44)
23	I56)	I54)	I55)	I6I	I67	I78	I9I	I94	I76	I54	I48)	I44)
24	I56)	I54)	I56)	I60	I64	I76	I90	I93	I75	I53	I48)	I44)
25	I56)	I54)	I54)	I60	I66	I76	I92	I94	I76	I53	I47)	I44)
26	I56)	I54)	I55)	I6I	I69	I78	I9I	I94	I76	I54)	I47)	I44)
27	I56)	I54)	I56)	I63	I69	I76	I90	I92	I76	I52)	I47)	I44)
28	I56)	I54)	I56	I64	I69	I77	I89	I89	I75	I54)	I47)	I44)
29	I56)		I56	I65	I74	I80	I89	I88	I74	I53	I47)	I44)
30	I56)		I58	I65	I79	I83	I92	I87	I74	I53	I47)	I44)
3I	I56)		I60		I74		I95	I86		I52		I44)
Средн.	I57	I55	I55	I62	I65	I83	I89	I96	I79	-	I52	I49
Высш.	I69	I57	I63	I76	I92	2II	2I4	2I0	I90	I75	I64	I72
Низш.	I54	I54	I54	I58	I57	I70	I72	I85	I72	I52	I47	I44

Средний годовой -. Высший 2I4 I2 УП. Низший I44 I9-3I XII.

I/IУ-2,6/IX-8/X по данным самописца. 20/I,7,I8/II,8-I2,I6-I8/XI,7,8/XII донный лёд. 20/I,8-I3,I6-I8/XI,7-I2/XII подпор от ледовых явлений. 9-I4/X уровень нулевого расхода понизился на I4 см.

18. р. Барскаун-устье р. Сасык

Высота нуля графика 46,80 м усл.

Число	I	II	III	IУ	У	УI	УП	УШ	IX	X	XI	XII
I	88)	87)	86)	78	98	II0	I08	I32	I24	I02	9I	94)
2	88)	87)	86)	78	I02	II4	I04	I36	I25	I02	9I	92)
3	88)	87)	86)	78	I00	II6	I05	I35	I22	I02	9I	93)
4	88)	90)	85)	78	97	I2I	III	I34	I20	I0I	90	93)
5	88)	9I)	85)	78	9I	I22	II4	I32	I20	I00	90	92)
6	88)	90)	85)	78	86	I22	II2	I28	II9	I00	90	92)
7	88)	87)	85)	78	82	II8	II2	I26	II7	I00	90	96)
8	88)	87)	85)	78	79	I09	II6	I26	II6	98	92	II0)
9	88)	86)	85)	78	76	I06	I2I	I30	II6	98	92	I22)
I0	88)	86)	85)	78	80	II6	I25	I36	II6	97	92	I2I)
II	88)	86)	85)	78	80	II8	I32	I39	II7	97	93	II8)
I2	88)	86)	85)	78	82	II9	I38	I38	II8	96	93	II5)
I3	88)	86)	85)	78	80	I20	I38	I38	II8	96	93	II0)
I4	88)	86)	80)	78	79	I22	I36	I38	II8	96	93	I03)
I5	88)	88)	80)	78	77	I27	I33	I43	II8	95	93	98)
I6	88)	90)	80)	78	80	I33	I28	I4I	III	94	95)	98)
I7	88)	90)	80)	78	80	I29	I22	I42	I09	94	94)	I00)
I8	88)	9I)	80)	78	82	I22	II8	I44	I08	94	94)	96)
I9	88)	86)	80)	87	9I	II8	II5	I42	I08	93	93)	93)
20	9I)	86)	80)	78	95	II5	II7	I42	I07	93	93)	92)
2I	88)	86)	80)	78	99	II3	I22	I40	I07	93	93)	92)
22	88)	86)	80)	78	9I	II3	I22	I37	I07	92	93)	92)
23	90)	86)	80)	78	96	II0	I26	I32	I06	92	94)	92)
24	88)	86)	80)	78	9I	I08	I24	I3I	I06	92	94)	92)
25	88)	86)	78)	80	90	I07	I22	I30	I05	92	94)	9I)
26	9I)	86)	78)	76	96	I08	I22	I29	I05	9I	94)	9I)
27	88)	86)	78)	74	98	I06	I23	I27	I05	9I	94)	9I)
28	88)	86)	78)	80	I00	I05	I2I	I27	I05	9I	94)	9I)
29	88)		78)	93	II0	I06	II8	I27	I04	90	94)	9I)
30	87)		78)	98	II6	II3	I23	I25	I03	9I	94)	9I)
3I	87)		78)		II3		I29	I24		90		9I)
Средн.	88	87	82	79	9I	II6	I2I	I34	II3	95	93	98
Высш.	93	93	86	I02	I3I	I50	I52	I53	I27	I02	96	I24
Низш.	87	85	78	73	76	I00	I03	I23	I02	90	90	9I

Средний годовой I00. Высший I53 I7/УШ. Низший 73 27/IУ.

I/У-30/IX по данным самописца. 20,23,26/I,4-6,I5-I8/II,7-I8/XII подпор от ледовых явлений.

23. р. Тон-с. Турасу

Высота нуля графика 44,90 м усл.

Число	I	II	III	IУ	У	УI	УП	УШ	IX	X	XI	XII
I	75	76	73	82	74	88	5I	96	70	57	46	42
2	75	76	72	8I	74	90	50	94	74	54	46	42
3	74	75	72	80	74	94	49	96	74	7I	46	4I
4	75	75	73	82	74	95	49	96	74	70	45	4I
5	75	75	73	83	74	93	50	93	75	70	44	4I
6	75	75	73	82	74	98	52	8I	75	70	44	40
7	76	75	72	82	74	I00	50	74	76	70	45	40
8	76	75	72	82	74	96	54	73	76	70	44	40
9	76	74	72	8I	74	I02	54	76	72	70	44	40
I0	75	74	74	8I	74	I07	55	93	72	7I	43	40
II	75	74	76	8I	74	I08	6I	I02	72	70	43	39
I2	75	74	78	8I	74	I09	70	I02	72	70	44	40
I3	75	74	80	8I	74	II0	72	I0I	72	70	44	39
I4	75	73	8I	8I	74	II2	72	I00	72	70	44	40
I5	75	73	8I	8I	76	II9	72	I00	67	69	44	40
I6	75	73	80	82	77	I28	7I	I00	6I	69	44	40
I7	74	72	80	82	78	II5	70	I00	6I	69	44	40
I8	76	72	80	82	79	80	7I	I00	60	69	44	39
I9	76	72	80	8I	79	80	72	I00	60	68	44	38
20	76	72	8I	80	79	70	70	I03	58	68	42	38
2I	76	72	82	76	80	68	7I	I0I	59	68	42	38
22	76	73	84	76	80	69	72	88	58	68	42	38
23	76	73	84	76	8I	68	74	84	58	68	42	38
24	76	73	84	76	8I	68	75	84	58	68	42	38
25	76	73	83	75	80	66	74	82	58	66	42	38
26	76	73	83	75	80	64	76	80	59	66	4I	38
27	76	73	85	75	80	53	76	80	58	66	42	38
28	76	73	86	74	87	52	76	79	58	56	42	38
29	76		86	74	89	52	76	76	58	46	42	38
30	76		86	74	89	52	76	72	58	46	42	38
3I	76		86		88		84	7I		46		38
Средн.	75	74	79	79	78	-	66	90	66	65	43	39
Высш.	76	76	9I	85	9I	I30	89	I07	77	7I	46	42
Низш.	74	72	72	73	73	5I	48	7I	57	46	40	38

Средний годовой -. Высший I30 I6/УI. Низший 38 I9-3I/XII.

За I/I-I6/УI,I7/УI-3I/XII уровни несравнимы.

26.р. Аксай–с.Коксай

Высота нуля графика 47,50 м усл.

Число	I	II	III	IУ	У	УI	УП	УШ	IX	X	XI	XII
I	87)	86)	85	8I	8I	80	84	I07	I04	90	86	89
2	87)	86)	85	82	8I	80	84	I09	I04	89	86	90
3	86)	87)	85	8I	82	80	82	I08	I02	89	86	89
4	86)	89)×	85	8I	8I	79	82	I08	I0I	89	87	90
5	87)	87)	86	8I	8I	83	83	I07	I00	89	87	90
6	87)	87)	86	8I	8I	83	84	I04	I00	89	88	90)×
7	87)	86)	85	8I	8I	87	86	I03	99	89	87	88)×
8	86)	87)	85	8I	8I	83	87	I04	99	89	88	89)×
9	86)	87)	87	8I	8I	83	9I	I05	97	89	88	90)×
I0	86)	86)	87	8I	8I	87	96	I06	96	89	87	89×
II	87)	87)	88	8I	82	87	I0I	III	96	89	88	89×
I2	87)	86)	88	8I	82	84	I03	II3	96	88	89	90×
I3	87)	87)	85	8I	82	84	I06	II2	95	88	90	89×
I4	87)	87)	85	8I	8I	88	I06	II2	95	88	9I	90)×
I5	87)	87)	85	8I	8I	92	I04	III	95	88	9I	90)×
I6	87)	87)	86	8I	8I	96	I0I	II3	94	88	90	90)×
I7	88)×	86)	86	8I	8I	97	97	II3	94	88	90	90)
I8	87)	86)	85	8I	8I	97	96	II5	93	88	89	90)×
I9	87)	87)	85	8I	82	98	93	II5	93	88	89	9I)
20	88)	87)	88	8I	8I	94	9I	II8	93	86	9I	90)×
2I	88)×	87)	86	8I	82	93	94	I20	92	85	9I	89)×
22	90)×	87)	87	8I	8I	93	98	II6	92	84	9I	90)×
23	87)	87)	87	8I	8I	88	99	III	9I	84	89	90)×
24	86)	87)	86	8I	8I	86	99	I09	90	85	90	89)
25	87)	86)	86	8I	8I	84	98	I08	92	85	89	89)
26	87)	85)	85	8I	8I	84	99	I07	92	85	89	89)×
27	87)	85)	85	8I	8I	82	I0I	I08	92	86	89	88)×
28	86)	85)	85	8I	8I	8I	I0I	I07	9I	83	9I	88)×
29	86)		85	8I	82	8I	I00	I07	90	84	9I	89)×
30	86)		85	8I	8I	83	I0I	I06	90	87	90	89)
3I	86)		85		80		I04	I05		87		89)
Средн.	87	87	86	8I	8I	87	95	II0	95	87	89	89
Высш.	9I	9I	90	83	84	I07	II4	I26	I05	90	93	9I
Низш.	86	84	83	80	80	79	82	I00	90	83	86	88

Средний годовой 90. Высший I26 2I/УШ. Низший 79 I,3,4,/УI.

I/IУ–30/IX по данным самописца. 22/I,4/П подпор от ледовых явлений.

29. р.Турасу–с.Улахол

Высота нуля графика 47,00 м усл.

Число	I	II	III	IУ	У	УI	УП	УШ	IX	X	XI	XII
I	80)	80)	80)	77	94	84	I02	99	II8	98	82	76)
2	80)	80)	78)	77	9I	99	I00	I0I	I22	96	82	76)
3	80)	80)	78)	77	85	II2	I00	I00	II7	96	82	76)
4	80)	80)	78)	77	83	II8	I04	III	II5	96	82	78)
5	80)	80)	78)	76	8I	II5	I06	II5	II4	95	82)	77)
6	80)	80)	76)	76	80	II0	I08	I08	II3	94	82)	78)
7	80)	80)	76)	76	79	I03	II0	I07	III	94	82)	76)
8	80)	80)	76)	76	79	93	I09	II2	II0	93	82)	76)
9	80)	80)	76)	76	79	9I	II0	II5	I09	92	82)	76)
I0	80)	80)	76)	76	80	I07	I09	I08	I08	90	82)	76)
II	80)	80)	76)	76	79	I09	II2	II2	I06	90	82)	77)
I2	80)	80)	76)	76	79	III	II5	I09	I06	89	82)	76)
I3	80)	80)	76)	77	78	II8	II4	I08	I05	89	82)	76)
I4	80)	80)	76)	77	78	I22	II2	I08	I05	88	82)	77)
I5	80)	80)	76)	78	78	I26	II2	I08	I05	88	82)	77)
I6	80)	80)	76)	78	78	I26	I09	I08	I04	88	82)	78)
I7	80)	80)	76)	78	79	I26	I03	II0	I04	88	82)	78)
I8	80)	80)	76)	82	78	II5	98	II2	I03	88	82)	78)
I9	80)	80)	76)	87	78	II6	94	III	I02	88	82)	77)
20	80)	80)	76)	84	78	II4	94	II6	I02	88	82)	78)
2I	80)	80)	76)	83	79	I07	I00	I29	I00	88	82)	76)
22	80)	80)	76)	83	78	I08	99	I28	I00	88	82)	78)
23	80)	80)	76)	82	78	I08	98	I2I	I00	88	82)	78)
24	80)	80)	76)	82	77	I04	98	II9	I00	88	82)	77)
25	80)	80)	76)	83	78	99	97	II8	99	86	82)	77)
26	80)	80)	76)	85	79	I00	96	II7	99	86	82)	78)
27	80)	80)	76)	89	8I	I02	I00	II7	99	86	82)	78)
28	80)	80)	76)	93	86	I04	98	II8	98	84	80)	78)
29	80)		76	94	86	I06	98	II9	97	84	80)	78)
30	80)		76	9I	94	I09	96	II8	97	83	80)	78)
3I	80)		76		88		97	II6		82		80)
Средн.	80	80	76	8I	8I	I09	I03	II3	I06	89	82	77
Высш.	8I	80	80	99	I00	I50	I27	I34	I26	98	83	84
Низш.	79	79	75	75	75	8I	9I	95	96	82	79	75

Средний годовой 90. Высший I50 I6/УI. Низший 75 I0/Ш(22),IУ(3),У(2),XП(6)23/XП.

I/IУ–30/IX по данным самописца.

33.р.Чон-Аксу–с.Григорьевка

Высота нуля графика I9I4,54 м БС

Число	I	II	III	IУ	У	УI	УП	УШ	IX	X	XI	XII
I	55)	55)	54	60	64	69	8I	I05	93	68	64	58)
2	56)	53)	55	59	65	82	78	I09	93	68	65	57)
3	55)	53)	56	58	6I	84	77	II0	90	69	63	56)
4	54)	54)	58	57	59	94	83	I09	89	70	63	56)
5	55)	53)	58	58	57	96	80	I04	88	69	63	56)
6	55)	54)	54	58	56	93	86	I0I	86	70	63	58)
7	57)	54)	53)	58	55	8I	89	97	84	70	62	59)
8	55)	55)	53)	57	55	73	9I	92	83	69	62	66)
9	55)	55)	53)	56	55	70	94	90	82	69	63)	83)
I0	55)	53)	54	56	56	77	98	90	82	70	62)	76)
II	54)	53)	54	57	56	78	I03	95	82	68	6I)	8I)
I2	54)	54)	54	58	56	77	I08	I0I	82	67	62)	86)
I3	55)	53)	54)	60	55	8I	I09	I06	83	67	60)	I40)
I4	55)	54)	54)	60	55	90	I08	III	83	68	60)	I36)
I5	54)	52)	54)	59	55	96	II5	II4	84	67	60	86)
I6	54)	53)	54)	59	58	I02	I07	II3	83	67	59	76)
I7	54)	53)	54	59	6I	I02	98	II6	8I	66	60)	82)
I8	55)	55)	52	62	60	I0I	9I	II8	80	67	58)	62)
I9	55)	54)	52	66	59	94	86	I22	78	68	56)	60)
20	53)	53)	52)	63	58	86	87	II8	77	67	56)	60)
2I	52)	54)	54)	6I	59	85	90	II8	75	64	58	6I)
22	54)	53)	54	60	58	84	92	II4	75	64	59	59)
23	55)	54)	53	59	58	84	98	I09	74	63	58	53)
24	54)	55)	52	56	57	8I	98	I06	73	64	57	53)
25	53)	55)	52	56	60	79	94	I05	72	63	57	52)
26	54)	53)	54	55	63	80	9I	I04	7I	62	58)	59)
27	54)	53	54	57	67	78	9I	99	70	6I	58)	60)
28	53)	54	54	6I	65	77	90	96	69	6I	58)	59)
29	53)		56	62	63	80	93	96	69	6I	57)	59)
30	54)		57	64	66	85	95	95	68	62	59)	58)
3I	54)		58		67		I0I	92		64		58)
Средн.	54	54	54	59	59	85	94	I05	80	66	60	69
Высш.	57	55	62	70	72	II5	I2I	I25	95	70	65	I40
Низш.	52	52	5I	54	54	64	75	88	68	6I	56	52

Средний годовой 70. Высший I40 I3/XП. Низший 5I I8,I9,26/Ш.

I/I–28/П,I/X–3I/XП наблюдения односрочные. I/IУ–30/IX по данным самописца. 8–I8/XП зажор.

38. р.Чу–с.Кочкорка

Высота нуля графика I764,33 м БС

Число	I	II	III	IУ	У	УI	УП	УШ	IX	X	XI	XII
I	70)	70)	72	60	77	52	56	58	89	7I	62	77
2	7I)	70)	72	58	80	54	55	60	92	70	63	78
3	70)	70)×	73	57	68	72	54	62	89	68	62	77
4	70)	68)	73	54	66	74	56	65	87	66	62	76
5	72)	68)	72	54	57	78	58	74	85	67	62	77
6	72)	68)	7I	54	54	79	60	75	86	67	62	76
7	72)	69)	69	54	52	68	64	7I	86	66	62	72
8	72)	70)	68	54	52	66	68	7I	85	64	62	72
9	73)	68)	69	53	52	58	69	74	84	65	70	7I
I0	72)	70)	69	52	54	72	67	74	83	64	73	69
II	72)	70)	70	5I	53	76	7I	79	8I	62	72	70
I2	7I)	70)	70	5I	52	75	75	8I	78	63	72	72
I3	7I)	70)	68	54	52	76	76	8I	79	62	72	7I
I4	7I)	70)	67	62	52	89	76	82	78	62	74	70
I5	70)	67)	67	68	52	98	74	82	78	6I	74	68
I6	69)	68)	67	70	54	I0I	73	83	78	62	75	68
I7	67)	68)	66	70	53	I06	67	86	80	6I	74	68
I8	69)	69)	67	82	53	97	62	88	78	60	7I	70
I9	70)	69)	66	86	53	8I	62	88	8I	60	70	70
20	68)	68)	69	7I	52	7I	62	9I	80	60	7I	69
2I	68)	70)	68	64	52	60	62	I03	78	60	74	7I
22	68)	69)	68	60	52	58	64	I05	78	6I	76	7I
23	68)	70	67	58	54	57	62	96	78	6I	75	72
24	69)	70	65	56	52	56	6I	9I	78	6I	74	72
25	69)	70	64	56	52	54	62	90	77	62	70	73
26	68)	7I	65	60	52	52	60	9I	78	62	72	72
27	70)	72	66	68	52	54	59	90	77	62	72	70
28	70)	72	64	70	54	52	59	90	77	62	74	69
29	70)		63	73	52	52	60	94	76	62	75	70
30	70)		62	76	57	56	59	90	74	62	76	70
3I	72)		66		55		60	89		62		72
Средн.	70	69	68	62	56	70	64	82	8I	63	70	72
Высш.	73	73	74	98	90	I20	85	I09	93	7I	77	78
Низш.	65	65	60	5I	5I	5I	53	58	7I	60	6I	67

Средний годовой 69. Высший I20 I7/УI. Низший 5I II,I2/IУ,У(8),I,29/УI.

I–4/У,3–8 , П–20/УI,8–I7/УП,6/УШ–30/IX по данным самописца.

40. р. Чу – устье р. Чон-Кемин

Высота нуля графика 1312,15 м БС

Число	I	II	III	IУ	У	УI	УП	УШ	IX	X	XI	XП
I	79)×	71)×	66)	71	124	242	181	140	167	152	81	74
2	79)×	70)×	67)	68	136	243	189	141	156	152	81	74
3	81)×	65)×	66)	66	139	242	174	148	154	152	81	74)×
4	81)×	70)×	67)	64	139	236	170	154	154	146	81	73)×
5	80)×	84)×	66)×	67	140	234	168	152	154	146	80	71)×
6	77)×	90)×	64)×	68	143	233	165	150	152	146	80	70)×
7	78)×	90)×	60)×	68	150	232	161	144	152	140	75)×	72)×
8	77)×	87)×	62)×	66	150	231	154	142	153	138	74)×	72)×
9	80)×	84)×	64)×	64	177	230	152	150	153	137	76)×	72)×
10	80)×	82)×	55)×	63	200	233	150	154	152	137	76)×	81)×
11	81)×	77)×	56)×	64	201	231	152	155	153	137	75)×	87)×
12	80)×	74)×	55)×	68	211	224	152	155	164	137	75)×	88)×
13	79)×	74)×	55)×	70	229	213	152	155	161	136	74)×	86)×
14	78)×	69)×	56)	70	234	211	155	156	162	137	75)×	77)×
15	74)×	70)×	56)	72	237	205	150	155	162	136	74)×	74)×
16	70)×	70)×	56)	72	238	205	155	149	163	100	76)×	77)×
17	68)×	71)×	53)	70	239	206	158	163	154	90	89)×	75)×
18	80)×	70)×	53)	73	239	207	163	165	153	88	85)×	82)×
19	81)×	70)×	56)	77	238	205	162	164	151	87	81)×	91)×
20	86)×	71)×	58)	74	240	202	161	158	150	86	75)×	90)×
21	90)×	70)×	58)	74	240	201	151	157	150	85	76)×	87)×
22	90)×	70)×	56	75	248	200	148	160	150	84	75)×	78)×
23	88)×	70)×	56	72	250	199	151	169	150	84	74)×	73)×
24	88)×	69)×	56	71	248	198	145	173	152	84	74)	70)
25	87)×	67)×	57	70	247	201	139	173	152	83	74)	68)×
26	86)×	67)×	55	70	247	192	138	173	152	82	74)	68)×
27	87)×	67)×	56	71	247	190	138	172	152	81	74)	69)×
28	86)×	67)×	58	74	246	189	138	172	152	81	74)	70)×
29	84)×		60	74	246	189	140	172	152	81	74)	70)×
30	78)×		63	76	246	193	138	168	152	81	74	75)×
31	70)×		70		243		138	168		81		78)×
Средн.	81	73	59	70	210	214	154	158	154	112	77	76
Высш.	92	92	70	80	250	254	193	174	169	152	94	92
Низш.	68	64	52	62	119	188	137	137	150	81	72	66

Средний годовой 120. Высший 254 4/УI. Низший 52 17-19/Ш.

9/У-7,19,20/УI,12-15,18/УП-3,13-18/IX по данным самописца. I/I-2,4/П-9/Ш, 17-19/XI,10-14,16,18-22,30,31/XП подпор от ледовых явлений.

42. р. Чу – с. Миляфан

Высота нуля графика 646,20 м БС

Число	I	II	III	IУ	У	УI	УП	УШ	IX	X	XI	XП
I	75	77	83	83	67	66	66	62	63	78	78	74
2	75	76	84	82	67	70	66	62	63	74	78	76
3	76	76	87	82	71	85	65	63	67	75	78	75
4	76	75)×	94	80	72	83	63	64	65	75	81	74
5	77	75)×	99	79	71	90	65	88	64	74	82	76
6	76	74	98	78	70	87	66	82	65	75	82	75
7	76	74	97	78	69	75	64	72	65	75	80	75
8	76	74	96	77	70	68	66	66	65	75	76	74
9	76	74	96	77	70	67	64	64	66	77	76	74
10	77	74	96	76	70	66	64	64	67	77	75	74
11	77	75	96	77	68	67	64	63	67	75	76	75
12	77	75	95	76	66	69	63	63	65	74	75	76
13	77	75	86	76	67	66	73	63	64	74	76	76
14	77	74	82	75	67	66	75	64	65	74	78	76
15	77	74	84	75	66	67	77	63	64	74	76	76
16	76	74	84	72	66	69	82	62	66	74	75	76
17	76	74	84	72	66	73	74	61	66	77	74	75
18	76	74	83	71	66	73	71	61	68	76	75	75
19	76	74	84	70	66	67	72	62	68	76	76	74
20	76	74	82	70	67	67	69	65	68	78	77	74
21	76	76	80	69	67	67	69	64	69	79	78	75
22	76	78	79	68	67	68	66	64	69	78	77	76
23	76	78	79	67	69	69	64	64	69	78	76	77
24	76	76	78	68	68	67	65	64	69	78	76	77
25	75	76	84	68	67	67	65	63	70	78	75	78
26	74	79	84	68	67	68	65	64	71	78	74	76
27	76	81	82	69	67	66	64	64	72	78	74	76
28	76	85	81	68	67	65	63	64	71	78	74	76
29	76		81	66	67	65	64	64	74	79	74	76
30	76		81	66	66	65	63	64	77	79	75	78
31	77		80		66		62	64		80		76
Средн.	76	76	86	73	68	70	67	65	67	76	77	76
Высш.	77	87	99	85	73	107	90	93	81	81	83	79
Низш.	73	73	78	65	65	63	61	60	63	72	74	74

Средний годовой 73. Высший 107 6/УI. Низший 60 17,18/УШ.

I/IУ-3,17-31/УП,6/УШ-31/X по данным самописца.

44. р. Чу – пос.Нижне-Чуйский

Высота нуля графика 46,00 м усл.

Число	I	II	III	IУ	У	УI	УП	УШ	IX	X	XI	XП
I	208	194	222	204	101	96	96	90	98	122	184	228
2	208	196	217	201	101	96	95	90	97	130	182	207
3	220	200	222	193	101	96	94	90	96	131	184	214
4	211	206×	220	182	98	97	94	91	96	132	186	208
5	204	192×	240	176	98	97	93	92	96	130	192	213
6	206	202×	223	174	97	98	94	105	96	130	196	212
7	220	190	215	175	98	98	95	100	99	132	199	211
8	202	200	209	172	105	98	94	97	99	134	196	216
9	207	192	214	166	104	98	93	96	101	136	202	211
10	220	200	214	164	104	99	92	96	103	134	204	214
11	211	210	214	152	104	99	92	96	103	132	205	218
12	204	210	217	139	105	98	92	96	103	132	205	216
13	204	208	202	133	104	96	91	96	103	132	205	216
14	203	192	205	129	99	96	91	94	104	131	209	226
15	200	202	204	120	97	95	91	95	104	134	222	222
16	196	194	201	120	96	95	91	94	103	134	226	217
17	198	193	204	116	96	95	91	93	102	136	224	222
18	198	213	200	115	96	94	92	93	100	138	231	216
19	195	210	192	112	96	95	92	93	99	144	235	215
20	198	196	190	110	96	95	92	91	100	146	236	216
21	200×	204	202	108	96	95	92	93	101	143	236	220
22	200×	214	194	108	95	96	92	93	103	143	243	218
23	193×	203	190	107	98	101	92	94	103	149	235	218
24	208	198	180	106	100	102	91	95	103	150	233	211
25	190	198	184	104	99	98	92	95	103	162	232	191
26	200	209	198	101	99	98	93	96	104	148	227	218
27	192	202	199	101	98	97	93	96	106	147	223	221
28	211	204	190	101	98	95	92	96	109	152	228	212
29	204		188	101	98	95	91	96	111	151	224	218
30	200		189	104	97	96	91	97	116	161	222	218
31	192		192		96		91	98		176		219
Средн.	203	201	204	136	99	97	92	95	102	140	214	216
Высш.	224	220	242	205	107	110	97	111	123	181	255	239
Низш.	187	188	179	100	95	94	89	90	95	119	179	182

Средний годовой 150. Высший 255 23/XI. Низший 89 31/УП.

4/IУ-30/XI по данным самописца.

45* р. Чу – клх им. Чапаева

Высота нуля графика 491,41 м БС

Число	I	II	III	IУ	У	УI	УП	УШ	IX	X	XI	XП
I	24	72	70	65	15	16	17	27	26	13	14	-5
2	23	72	70	65	15	16	17	27	25	13	14	-5
3	22	72	70	65	15	16	17	27	25	13	14	-5
4	22	72	70	106	15	16	17	27	25	13	15	-5
5	20	72	70	147	15	16	17	28	25	13	15	-5
6	19	72	70	148	10	16	18	28	18	13	0	-5
7	19	72	70	101	5	16	19	20	12	13	0	-5
8	18	72	66	14	6	16	19	25	12	13	1	-4
9	16	72	66	14	6	16	19	39	12	13	1	-3
10	16	72	66	12	7	16	23	34	12	13	1	-5
11	16	72	44	12	12	16	23	27	12	13	1	5
12	16	72	64	12	18	16	23	24	12	13	1	24
13	16	72	64	12	18	16	23	24	12	13	1	23
14	16	72	58	12	18	16	21	26	12	13	1	23
15	11	72	64	12	18	16	20	29	12	13	1	23
16	6	72	64	14	22	16	21	29	13	13	1	23
17	10	72	64	13	18	16	21	29	13	13	1	23
18	13	72	64	14	16	16	21	29	13	13	1	23
19	13	72	65	14	16	18	21	27	14	13	3	23
20	13	72	66	14	16	18	21	27	14	13	5	23
21	7	70	64	14	16	17	23	27	14	13	5	23
22	10	69	65	14	16	17	24	28	14	13	5	23
23	10	69	65	14	16	17	24	28	14	14	6	23
24	12	69	65	14	16	17	24	28	14	14	6	20
25	12	69	66	15	16	17	24	28	14	14	6	18
26	12	69	66	15	16	17	24	27	14	14	6	18
27	12	70	65	15	16	17	24	26	14	14	6	18
28	15	70	65	15	16	17	24	26	14	14	2	10
29	40		65	15	16	17	24	26	13	14	-1	10
30	55		65	15	16	17	24	26	14	14	-2	19
31	67		65		16		24	26		14		34
Средн.	19	71	65	34	15	16	21	27	15	13	4	12
Высш.	72	72	70	149	25	18	25	39	26	14	15	40
Низш.	6	69	23	9	5	16	17	11	12	13	-5	-7

Средний годовой 26. Высший 149 6,7/IУ. Низший -7 10,11/XП.

29-31/I наблюдения многосрочные.

46. р. Чу – г. Чу

Высота нуля графика 459,49 м БС

Число	I	II	III	IV	V	VI	VII	VIII	IX	X	XI	XII
I	I33	I46)	I58	I40	75	70	65	70	87	87	I05	I20
2	I35	I50)	I54	I39	75	68	66	68	88	87	I07	II8
3	I39	I48)	I56	I4I	74	66	66	70	88	86	I08	II8
4	I39	I52)	I59	I48	73	66	66	70	89	88	II2	II6
5	I40	I55)	I55	I77	72	66	66	70	90	86	II4	II6
6	I42	I54)	I56	I88	74	66	65	73	9I	88	II5	II6
7	I40):	I52)	I58	I94	74	66	67	74	90	90	II6	II5
8	I37)	I55)	I57	I36	72	66	67	82	88	89	II9	II7
9	I38)	I54)	I54	I23	74	69	64	9I	87	92	I20	II5
I0	I40)	I50)	I53	I23	73	68	66	86	86	95	I22	II2
II	I40)	I52)	I54	I22	72	68	68	90	86	97	I22	II2
I2	I37)	I49)	I54	I22	74	67	67	88	84	96	I22	II2
I3	I35)	I47)	I55	I06	74	67	68	87	86	94	II7	I26
I4	I34)	I46)	I57	88	74	66	68	84	86	96	II5	I28
I5	I34)	I49)	I56	86	74	66	66	86	86	92	II6	I25
I6	I36)	I50)	I50	84	73	63	69	88	80	88	II9	I24
I7	I36):	I49)	I50	84	76	66	70	86	79	9I	I20	I20
I8	I33):	I50)	I46	83	82	65	70	87	80	92	I22	I20:
I9	I32)×	I52)	I32	83	82	66	72	88	79	92	I2I	I25:
20	I34)×	I54)	I43	8I	80	66	7I	92	82	92	II8	I24:
2I	I35)×	I54)	I42	83	77	65	69	92	79	II0	I20	I24):
22	I34):	I54)	I43	83	79	68	67	9I	78	II0	I20	I25):
23	I3I):	I55)	I42	82	78	68	65	89	77	I08	I22	I24):
24	I32):	I56)	I4I	79	76	66	66	9I	78	I08	I23	I26)
25	I32):	I57)	I42	78	77	64	69	94	80	I09	I22	I24)
26	I3I):	I56)	I46	80	76	68	67	94	83	II0	I20	I22)
27	I32)×	I55)	I44	8I	75	65	68	93	82	I06	II9	I24)
28	I36)	I58)	I4I	78	78	66	70	92	85	I09	II9	I24)
29	I36)		I42	78	74	65	68	90	84	I08	II8	I23)
30	I36)		I44	74	7I	66	67	89	86	I04	II7	I22)
3I	I42)		I39		7I		70	90		I04		I22)
Средн.	I36	I52	I49	I08	75	66	68	85	84	97	II8	I2I
Высш.	I43	I58	I60	I95	84	7I	73	96	92	II2	I23	I28
Низш.	I30	I45	I23	74	7I	63	64	67	76	85	I05	II0

Средний годовой I05. Высший I95 7/IV. Низший 63 I6,I9,29/VI.

50. р. Каракуджур – с. Сарыбулак

Высота нуля графика 2263,7I м БС

Число	I	II	III	IV	V	VI	VII	VIII	IX	X	XI	XII.
I	I02	I00	96	9I	III	95	96	I05	I08	96	92*	92)×
2	I04	I00	96	9I	II0	II0	92	I08	II0	96	92*	90)×
3	I08	98	96	89	99	II7	92	I08	I06	96	92*	89)×
4	I06	98	98	86	94	II8	95	II5	I05	96	92*	89)×
5	I08	98	98	86	90	I23	98	II4	I04	96	92	90)×
6	I07	98	99	87	86	II9	I0I	II2	I04	96	9I*	90)×
7	I06	98	I00)	88	86	II2	II0	I09	I02	96	9I*	89)×
8	I06	99	I02)	87	85	I02	II0	I07	I02	96	92*	88)×
9	I05	I03	98)	87	86	I02	I09	I08	I02	96	9I*	90)×
I0	I04	I03	98)	87	88	II5	I05	I09	I02	96	92)	90)×
II	I03	I02	98)	90	87	II6	II2	II5	I0I	96	90)	92)×
I2	I04	I02	98)	93	89	II5	II7	II6	I02	94	89)	93)×
I3	I04	I0I	I00)	97	88	I23	II7	II5	I0I	95	89)	98)
I4	I04	98	99)	99	88	I3I	II8	II6	I00	96	89)	I00)
I5	I04	94	98)	I00	84	I34	II4	II6	I00	96	89)	99)
I6	I05	98	93)	98	87	I36	I08	II6	I00	94	89)	I03)
I7	I08	I00	90)	I06	89	I36	I04	II6	I0I	94	89)	I06)
I8	I04	98	88)	II2	88	I25	I02	II7	I00	94	88)	II0)
I9	I02	99	88)	I24	88	I09	98	II8	I04	94×	88)	II0)
20	I02	I00	90)	I02	89	I03	98	I22	I0I	94*	88)	I09)
2I	I02	I04	90)	97	93	98	I02	I29	99	94*	88)	II0)
22	I00	99	92)	96	89	I04	I04	I26	I00	94*	88)	I06)
23	I00	I00	89)	94	89	98	I03	II8	I00	92*	86)	I04)
24	I00	98	90)	94	89	9I	I02	II6	98	92*	86)	I06)
25	I00	I00	88)	97	9I	92	I02	II4	98	92*	86)	I04)
26	I00	I00	88)	I03	93	90	98	II2	98	92*	86)	99)
27	I00	I00	88)	I08	95	9I	99	II0	98	92*	86)	I05)
28	I0I	97	9I)	I08	97	92	I00	I09	98	92*	86)	99)
29	I0I		93)	I07	97	96	I0I	III	97	92*	86)	97)
30	I02		94)	I08	I05	I0I	98	I08	97	92*	88)	97)
3I	I02		93)		I02		I0I	I07		92*		I0I)
Средн.	I03	99	94	97	92	II0	I03	II4	I0I	94	89	98
Высш.	I08	I05	I05	I34	I23	I58	I28	I33	II3	97	92	II2
Низш.	I00	93	86	86	84	90	89	I03	96	92	85	88

Средний годовой I00. Высший I58 I7/VI. Низший 84 I5/V.

I/V-6, I0/VII-30/IX по данным самописца. I/I-I6/III, I, II-3I/XII подпор от ледовых явлений.

5I. р.Тюлек–аул Тюлек

Высота нуля графика 2219,00 м БС

Число	I	II	III	IV	V	VI	VII	VIII	IX	X	XI	XII
I	I56)	I52	I5I)	I52	I57	I57	I58	I59	I58	I55	I54	I56)
2	I57)	I52	I52)	I5I	I58	I65	I58	I60	I58	I55	I54	I54)
3	I57)	I54	I52)	I5I	I53	I69	I59	I6I	I56	I55	I54	I54)
4	I58)	I80	I54)	I50	I5I	I68	I65	I65	I55	I55	I53	I54)
5	I52)	I76	I52)	I5I	I50	I68	I65	I65	I55	I55	I53	I86)
6	I52)	I76	I52)	I52	I49	I66	I63	I64	I56	I55	I53	I82)
7	I5I)	I66	I52)	I52	I48	I65	I64	I64	I57	I55	I52)*	I68
8	I5I)	I62	I52)	I52	I48	I6I	I65	I6I	I57	I55	I52)*	I82
9	I52)	I6I	I50)	I50	I48	I62	I64	I60	I57	I55	I52)*	I73
I0	I56)	I62	I50)	I50	I49	I74	I65	I58	I56	I55	I52)*	I68
II	I58)	I58	I50)	I5I	I49	I74	I66	I58	I56	I54	I52)*	I66
I2	I60)	I54	I50)	I52	I48	I75	I68	I59	I55	I54	I52)*	I70
I3	I62)	I53	I54)	I52	I48	I79	I68	I59	I56	I54	I52)	I68
I4	I59)	I5I	I54)	I54	I48	I80	I67	I60	I56	I54	I52)	I64
I5	I5I)	I92	I52)	I55	I48	I78	I67	I60	I56	I54	I52)	I63
I6	I50)	I92	I54)	I56	I47	I79	I64	I60	I57	I54	I52)*	I64
I7	I52)	I92	I54)	I57	I48	I78	I60	I60	I57	I54	I52)*	I70
I8	I58)	I88	I52)	I62	I49	I76	I59	I60	I56	I54	I52)*	I67
I9	I54)	I76	I54)	I62	I52	I73	I59	I60	I57	I54	I52)	I68
20	I58)	I76	I53)	I60	I52	I67	I59	I6I	I56	I54	I52)	I67
2I	I64)	I68	I52)	I57	I55	I63	I60	I64	I56	I54	I52)	I68
22	I60)	I54	I52)	I56	I52	I63	I6I	I65	I56	I53	I52)	I66
23	I58)	I5I	I5I)	I56	I52	I63	I62	I62	I56	I54	I53)	I57
24	I62)	I50	I5I)	I54	I52	I60	I6I	I60	I56	I53	I54)	I56
25	I65)	I50	I50)	I53	I53	I60	I60	I59	I56	I53	I53)	I56
26	I62)	I50	I50)	I54	I58	I6I	I58	I59	I56	I53	I53)	I55
27	I60)	I50	I5I)	I56	I59	I6I	I60	I59	I56	I52	I52)	I58
28	I58)	I50	I52)	I56	I57	I64	I6I	I58	I56	I53	I54)	I58
29	I58)		I52)	I56	I59	I68	I6I	I58	I55	I53	I54)	I56
30	I5I)		I53	I58	I6I	I72	I58	I58	I55	I52	I54)	I56
3I	I52)		I52		I58		I57	I57		I52		I55
Средн.	I57	I64	I52	I54	I52	I68	I62	I60	I56	I54	I53	I64
Высш.	I7I	202	I57	I63	I68	I92	I74	I70	I59	I57	I57	I86
Низш.	I49	I49	I49	I48	I47	I54	I55	I56	I55	I49	I50	I52

Средний годовой I58. Высший 202 I5/II. Низший I47 I4-I7/V.

3-2I,27/V-30/VI,4/VII-I4,I6/IX-3I/X по данным самописца. I-4,I0-I4,I8-29/I,3-I3,I5-22/II,4,I3,I4,I6,I7,I9,20/III,24,28/XI-3I/XII подпор от ледовых явлений.

52. р. Кочкор–с.Кочкорка

Высота нуля графика I8I9,84 м БС

Число	I	II	III	IV	V	VI	VII	VIII	IX	X	XI	XII
I	I5	I4	II	9	6	5	9	9	I4	II	8	I6
2	I5	I4	II	9	6	5	8	9	I4	II	9	I6
3	I5	I3	II	5	6	5	8	9	I3	II	9	I6
4	I5	I3	II	5	6	7	8	I0	I3	II	8	I6
5	I5	I3	II	5	4	7	8	I0	I4	I0	8	I5
6	I5	I3	II	5	3	7	8	I0	I4	II	9	I5
7	I5	I3	I0	5	3	7	9	II	I4	I0	9	I4
8	I5	I3	I0	5	3	7	9	I0	I4	I0	9	I5
9	I5	I3	I0	3	3	7	8	II	I3	I0	9	I6)*
I0	I5	I2	I0	3	3	7	9	I0	I4	II	9	I8)*
II	I5	I2	I0	3	3	7	9	I0	I3	II	I0	I8)*
I2	I5	I2	I0	3	3	7	8	I0	I3	II	II	I6)*
I3	I4	I2	I0	3	3	5	8	I0	I2	9	I0	I6)*
I4	I4	I2	I0	3	3	5	9	9	I2	9	I0	I6
I5	I4	I2	9	3	4	5	I0	I0	I2	8	I3	I5
I6	I4	I2	9	3	6	6	I3	8	I2	8	I3	I5
I7	I4	I2	9	3	5	7	II	I0	I2	8	I3	I4
I8	I4	I2	9	3	4	I2	I0	I0	I2	7	I4	I4
I9	I4	I2	9	3	5	I0	I0	I0	I2	8	I6	I4
20	I4	I2	9	3	5	8	I0	I0	I2	8	I5	I4
2I	I4	I2	9	3	5	8	I0	II	I2	8	I5	I4
22	I3	I2	9	3	5	7	9	I4	I0	9	I5	I5
23	I3	I2	9	3	5	7	9	II	II	8	I5	I5
24	I3	I2	9	3	5	7	9	II	I2	8	I5	I5
25	I3	I2	9	3	5	7	9	II	I2	8	I4	I5
26	I3	I2	8	3	5	7	I0	I2	I2	7	I4	I5
27	I3	I2	8	3	5	8	I0	I3	I2	7	I4	I5
28	I3	I2	8	3	4	8	I0	I5	I2	7	I5	I5
29	I3		8	3	6	8	9	I6	I2	9	I5	I5
30	I3		8	6	7	9	9	I5	I2	9	I5	I6
3I	I4		8		7		9	I4		9		I5
Средн.	I4	I2	9	4	5	7	9	II	I3	9	I2	I5
Высш.	I5	I4	II	9	8	I4	I4	I8	I6	I2	I6	I8
Низш.	I3	I2	8	3	3	4	7	8	I0	5	8	I4

Средний годовой I0. Высший I8 28,29/VIII,I0,II/XII. Низший 3 9-29/IV,5-I4/V.

I-9,II/V-2,8/VII-3I/X по данным самописца.

53.р.Суек-устье руч.Ичкесай

Высота нуля графика 47,80 м усл.

Число	I	II	III	IV	V	VI	VII	VIII	IX	X	XI	XII
1	43	46	27)	25)	62	59	48	42	34	31	26×	44
2	41	46	27)	25)	55	64	47	44	35	31	28×	28
3	39	41	27)	25)	42	67	54	44	34	31	28×	29
4	39	38	27)	25)	35	65	53	43	34	31	28	27
5	37	38	27)	25)	34	58	52	42	34	31	28	28
6	37	38	27)	26)	33	53	53	40	34	31	28	28
7	35	38	28)	26	32	50	54	39	34	31	28*	31
8	35	38	30)	26	32	44	54	39	34	31	27*	43
9	35	38	30)	26	32	48	53	39	34	30	28*	48
10	35	37	28)	28	32	62	55	38	34	30	34*	44
11	33	37	28)	29	32	62	57	39	35	30	40)	50
12	33	36	28)	32	32	58	56	39	35	30	57)	50
13	33	35	28)	42	32	65	55	40	35	30	54)	48
14	33	35	28)	49	32	70	54	41	35	30	46)	46
15	33	36	29)	51	33	74	54	41	35	30	34)	40
16	33	34	29)	50	39	78	49	40	34	29	50)	35
17	37	34	28)	59	43	72	43	40	34	29	56)	36
18	40	34	28)	70	37	64	42	40	34	29	80)	36
19	45	34	28)	63	37	55	40	40	34	29	86)	37
20	49	34	28)	59	41	48	41	40	33	29	86)	37
21	50	33	27)	56	44	46	43	42	33	29×	82)	39
22	57	32	27)	52	39	48	43	40	33	28×	88)	40
23	59	31	27)	44	38	48	46	37	33	28×	88)	40
24	58	29	27)	46	37	45	45	36	32	28×	88)	41
25	57	27	27)	48	48	46	43	36	32	28×	90	42
26	56	27)	26)	50	55	47	42	36	32	31×	88	41
27	58	27)	26)	65	55	52	42	36	32	30×	86	42
28	54	27)	25)	66	58	57	42	35	32	30×	81	42
29	50		25)	66	57	60	43	35	32	28×	76	43
30	47		25)	68	53	55	44	34	31	28×	64	41
31	45		25)		53		43	35		26×		40
Средн.	43	35	27	44	41	57	48	39	34	30	57	39
Высш.	60	47	32	84	81	100	66	48	35	32	91	51
Низш.	33	27	25	25	32	42	39	34	31	26	26	27

Средний годовой 41..Высший 100 15,16/VI. Низший 25 28-31/III,1-8/IV.

I/IV-10/IX по данным самописца. I/I-24/II,8,9/III,10/XI-1,7-31/XII зажор.

54.р. Каракол-устье р.Ирису

Высота нуля графика 43,50 м усл.

Число	I	II	III	IV	V	VI	VII	VIII	IX	X	XI	XII
1	150	172	144)	144	187	180	185	191	173	158	150*	154)*
2	152	168	142)	142	182	197	186	195	174	157	153*	152)*
3	152	167	143)	143	166	204	192	195	172	157	152*	152)*
4	154	156	143)	143	145	202	193	191	170	157	151*	154)
5	152	156	143)	144	154	194	191	187	170	157	152*	159)
6	152	152	142)	145	152	192	194	184	168	156	151*	159)
7	146	152	141)	147	151	194	201	178	165	156	147*	160)
8	147	158	142)	146	151	186	202	177	163	156	150)*	161)
9	144	158	142)	147	152	188	200	178	163	156	152)*	160)
10	145	154	142)	146	155	203	203	177	163	156	144)*	160)
11	146	152	142)	148	150	204	205	183	163	154	145)*	160)
12	146	154	142)	148	150	204	209	186	164	154	154)*	162
13	146	146	142)	156	148	210	209	189	165	154	154)*	162
14	146	146	142)	157	146	218	209	191	163	154	154)*	163
15	144	146	142)	158	150	223	209	192	163	154	156)*	165
16	146	146	142)	159	158	232	200	191	164	154	150)*	160
17	145	144	142)	173	161	230	189	193	163	154	144)*	163
18	146	144	140)	177	159	220	184	193	161	154	144)*	160
19	146	144	140)	172	158	210	180	193	162	154	152)*	157
20	146	143	142)	168	158	206	181	189	160	156	161)*	158
21	145	142	142)	170	162	206	183	191	160	152*	162)*	158
22	146	143	142)	168	158	208	185	187	160	154*	162)*	152
23	145	143	142)	158	156	208	190	182	160	154*	164)*	153
24	146	144	142)	160	155	205	188	182	160	152*	168)*	152
25	149	144	142)	165	160	203	188	182	160	153*	168)*	150
26	162	144	142)	170	166	201	187	179	159	152*	168)*	149
27	170	144	142)	186	164	204	183	175	160	152*	168)*	150
28	169	144	142)	191	170	210	186	173	160	154*	168)*	150
29	176		145)	192	180	212	190	174	160	154*	168)*	150
30	178		146	200	178	199	190	177	157	152*	162)*	150
31	178		146		176		190	173		152*		150
Средн.	152	150	142	161	160	205	193	185	164	154	156	156
Высш.	179	173	149	221	202	244	218	203	179	159	170	167
Низш.	143	141	138	142	140	172	177	170	156	147	142	148

Средний годовой 165. Высший 244 16/VI. Низший 138 18,19/III.

I-3,10/V-28/VI,2/VII-30/IX по данным самописца. I-6,25/I-12/II,12-16,19/XI-24/XII подпор от ледовых явлений.

56. р.Чон-Кемин - устье

Высота нуля графика 1289,49 м БС

Число	I	II	III	IV	V	VI	VII	VIII	IX	X	XI	XII
1	78)*	71)×	70)	72	98	108	114	146	124	102	91	84
2	78)*	71)*	70	72	102	130	109	150	124	102	91	84
3	78)*	68)*	70	73	97	138	108	150	123	100	91	83)×
4	78)*	68)*	72	72	92	159	119	150	123	101	91	83)×
5	78)*	68)*	70)×	72	86	156	112	141	123	100	91	82)*
6	76)×	68)*	69)*	72	78	146	124	135	120	100	90	80)*
7	76)×	69)*	69)×	74	75	127	132	131	116	100	86)*	81)*
8	77)×	70)*	70)×	76	74	114	134	127	113	100	87)*	81)*
9	77)×	71)*	70)×	73	74	103	136	128	111	99	87)*	80)*
10	77)×	71)	68)×	74	76	123	136	130	111	98	88)*	80)*
11	78)×	70)	68)×	75	75	125	148	140	111	98	88)*	81)*
12	76)×	70)	70	77	76	121	157	146	111	98	87)*	81)*
13	76)×	70)*	70	80	75	132	156	149	112	98	86)*	82)*
14	76)×	69)*	70	82	74	153	158	155	111	98	86)×	80)*
15	74)*	68)*	71	82	74	160	155	158	112	97	85)*	80)×
16	74)*	69)*	70	84	80	166	139	154	111	96	84)*	81)*
17	74)*	70)*	70	84	90	166	129	156	110	96	85)*	80)*
18	75)*	71)*	71	88	82	156	126	162	110	96	84)*	82)*
19	73)*	70)×	72	93	81	138	119	162	109	94	84)*	81)*
20	72)*	70)×	72	88	81	122	118	164	107	95	85)*	80)*
21	72)*	70)×	72	84	82	115	124	155	104	95	85)×	82)*
22	72)*	70)×	72	87	81	118	125	147	102	95	84)	82)×
23	73)*	71)×	70	81	90	115	135	139	102	95	84)	82)×
24	73)*	70)×	70	80	82	111	132	138	102	94	84)	82)
25	73)*	70)*	71	79	80	109	135	138	102	94	84)	82)
26	73)*	70)×	71	79	84	110	129	138	102	93	84)	81)*
27	74)*	70)	71	82	98	109	125	133	104	93	84)	82)*
28	74)×	70)	71	91	96	108	127	130	104	92	84)	80)×
29	73)×		72	90	102	112	129	128	106	92	84	80)×
30	72)×		73	96	101	121	129	126	102	92	84	81)×
31	72)×		73		108		137	124		91		82)
Средн.	75	70	71	80	85	129	131	143	111	97	86	81
Высш.	80	72	74	101	116	200	185	185	126	102	91	84
Низш.	71	66	68	70	73	101	106	122	101	91	84	80

Средний годовой 97. Высший 200 17/VI. Низший 66 15/II.

2-7,11-30/VI-20/IX по данным самописца.

57. р. Кичи-Кемин - свх им.Ильича

Высота нуля графика 51,05 м усл.

Число	I	II	III	IV	V	VI	VII	VIII	IX	X	XI	XII
1	5)	4)	6)	10	12	16	21	18	13	11	10)	9)
2	4)	5)	7)	9	12	19	20	18	12	11	9)	10)
3	4)	6)	6)	8	12	20	20	18	12	11	9)	10)
4	4)	12)	6)	4	12	25	21	24	12	11	9)	9)
5	4)	13)	4)	6	11	25	20	22	11	10	9)	8)
6	5)	4)	4)	14	11	22	20	21	11	10	9)	8)
7	4)	4)	4)	12	11	19	19	19	11	10	9)	11)
8	5)	4)	5)	9	11	17	19	18	11	10	9)	8)
9	5)	4)	4)	8	10	15	20	18	11	10	8)	7)
10	5)	4)	4)	10	9	22	21	18	11	9	9)	6)
11	5)	4)	6)	12	8	21	21	18	11	11	9)	7)
12	4)	4)	5)	12	8	20	22	17	11	11	8)	9)
13	6)	2)	6)	12	8	22	22	18	11	11	8)	9)
14	4)	4)	5)	11	8	24	23	17	11	11	8)	9)
15	3)	12)	6)	11	8	22	24	17	11	10	10)	9)
16	3)	8)	6)	11	8	24	22	18	11	10	10)	8)
17	9)	7)	6)	12	12	24	21	18	11	10	10)	8)
18	4)	7)	6)	13	10	25	20	18	11	11	10)	8)
19	3)	4)	4)	13	8	23	18	19	11	10)	9)	9)
20	4)	4)	6	13	6	22	18	19	11	10)	9)	9)
21	4)	6)	6	12	6	21	18	20	11	10)	9)	9)
22	4)	6)	6	10	8	22	17	19	11	10)	9)	8)
23	4)	4)	6	9	10	24	17	18	11	10)	9)	8)
24	4)	6)	6	8	8	22	17	17	11	10)	9)	8)
25	4)	6)	6	8	8	22	17	16	11	9)	9)	8)
26	4)	6)	6	8	8	22	18	16	11	9)	9)	8)
27	4)	5)	6	8	11	21	18	15	11	9)	10)	8)
28	4)	6)	6	9	14	21	19	15	11	10)	10)	8)
29	4)		7	10	15	21	18	15	12	10)	10)	8)
30	4)		10	11	13	21	18	14	11	10)	10)	8)
31	4)		10		15		17	13		10)		
Средн.	4	6	6	10	10	21	20	18	11	10	9	8
Высш.	15	22	14	17	20	38	27	30	14	11	10	12
Низш.	3	2	3	3	6	12	16	13	10	9	8	5

Средний годовой 11. Высший 38 3/VI. Низший 2 13/II.

14/IV-30/IX по данным самописца. 17/I,4,5,15-18/II,7/XII и в один из сроков 3/II подпор от ледовых явлений.

64. р. Ргайты – с. Актас

Высота нуля графика 871,70 м БС

Число	I	II	III	IV	V	VI	VII	VIII	IX	X	XI	XII
1	249)	250)	254)	281	262	253	224	222	224	227	229	230
2	249)	250)	253)	280	262	252	224	222	224	227	229	230
3	249)	250)	255)	278	264	252	222	222	224	227	229	230
4	249)	250)	255)	276	262	254	222	238	224	227	229	229
5	249)	250)	254)	275	262	267	222	228	224	227	229	229
6	248)	250)	254)	275	262	254	222	226	224	227	229	229)
7	248)	250)	254)	275	260	253	222	226	224	227	228)	229)
8	248)	250)	255)	274	260	251	222	226	224	227	228)	229)
9	248)	250)	256)	273	260	250	222	224	225	227	228)	229)
10	248)	250)	255)	273	260	250	222	224	225	227	228)	229)
11	248)	250)	255)	273	260	250	222	224	225	227	228	228)
12	248)	250)	255)	273	259	248	221	224	225	227	229	228)
13	248)	250)	255)	273	258	248	221	223	225	227	229	228)
14	248)	250)	255)	272	258	250	221	222	225	226	228	228)
15	250)	250)	255)	273	258	249	222	222	225	226	228	228)
16	250)	250)	256	273	257	250	225	222	225	227	228	228)
17	250)	250)	257	272	257	250	227	222	225	228	228	228)
18	250)	250)	260	271	257	250	226	222	225	228	228	228)
19	250)	252)	266	270	256	252	224	222	225	227	230	228)
20	250)	252)	270	269	256	252	223	223	225	228	230	228)
21	250)	253)	273	268	255	254	222	224	226	228	230	228)
22	250)	254)	268	268	254	270	222	224	226	228	229	228)
23	250)	254)	264	266	254	230	222	224	226	228	229	228)
24	250)	252)	267	266	258	228	222	224	226	228	229	230)
25	250)	252)	266	266	257	228	222	224	226	228	229	229)
26	250)	253)	262	266	256	227	222	224	226	228	229	229)
27	250)	254)	268	265	256	226	222	223	226	228	229	229)
28	249)	255)	274	264	254	225	221	223	226	228	229	229)
29	249)		275	262	254	225	221	223	226	228	229	229)
30	250)		276	262	254	224	222	223	227	228	229	229)
31	250)		276		254		222	224		228		229)
Средн.	249	251	261	271	258	—	222	224	225	227	229	229
Высш.	252	256	294	281	264	380	235	252	227	229	231	231
Низш.	248	249	252	262	253	224	221	222	224	226	226	227

Средний годовой – . Высший 380 22/VI. Низший 221 5,9,II-I5,28,29/УП.

I6/Ш-4,6/VI-8/XI по данным самописца. 22/VI уровень нулевого расхода понизился на 20 см.

65. р. Аламедин – устье р.Чункурчак

Высота нуля графика 1310,00 м БС

Число	I	II	III	IV	V	VI	VII	VIII	IX	X	XI	XII
1	114)	110)	110)	109	122	132	153	168	153	128	118	112
2	114)	110)	109)	109	122	132	154	175	152	128	118	110
3	114)	117)	109)	109	121	138	155	173	152	129	118	110
4	114)	140)	109)	109	119	140	156	176	151	129	117	110
5	114)	149)	109)	109	118	140	156	168	148	128	117	110
6	113)	154)	109)	109	117	140	157	165	146	128	116	112)
7	113)	154)	110)	109	116	140	158	164	144	128	114)	113)
8	113)	130)	110)	109	116	139	161	164	143	125	114)	118)
9	113)	113)	109)	109	117	139	163	160	144	124	114)	127)
10	113)	113)	109)	109	119	141	166	160	144	124	114)	132)
11	113)	112)	109)	109	118	142	175	162	144	124	114)	122)
12	113)	110)	109)	109	118	142	179	164	145	124	114)	110)
13	113)	110)	108)	109	118	143	178	166	145	124	114)	110)
14	112)	111)	108)	109	118	146	179	172	144	124	114)	110)
15	115)	112)	108)	109	118	150	180	174	145	124	114)	110)
16	130)	116)	108)	110	120	153	176	179	144	122	114)	110)
17	143)	112)	108)	110	121	155	174	179	143	122	114)	110)
18	154)	110)	108)	110	120	159	171	177	142	123	114)	110)
19	164)	110)	108)	112	120	159	166	180	141	121	114)	110)
20	179)	110)	108)	112	120	159	165	178	140	121	114	109)
21	188)	110)	108)	112	120	156	164	174	138	120	114	109)
22	198)	110)	108)	112	120	156	163	171	136	120	114	109)
23	198)	110)	108)	112	122	154	164	167	135	120	114	109)
24	120)	110)	108)	112	123	152	165	164	133	119	114	109)
25	113)	110)	108)	112	124	150	164	162	132	119	114	109)
26	112)	110)	108	112	126	150	163	159	131	119	113	109)
27	112)	110)	109	112	127	151	164	156	130	118	113	108)
28	112)	110)	109	114	131	153	164	153	130	118	113	108)
29	111)		109	115	133	154	165	152	130	118	113	108)
30	111)		109	119	132	154	165	152	128	118	112	108)
31	110)		109		132		167	153		118		108)
Средн.	128	117	109	111	122	147	165	167	141	123	114	112
Высш.	200	156	112	121	134	167	186	206	156	129	118	134
Низш.	110	110	108	108	114	130	153	152	128	118	112	108

Средний годовой 130. Высший 206 4/УШ. Низший 108 13-26/Ш,12-15/IУ,27-31/XП.

5-18,23/IУ-30/IX по данным самописца. 16-23/I,3-8,14-16/П,7/Ш,8-11,16/XП донный лед. 15-24/I,3-10,16/П,6-11/XП подпор от ледовых явлений.

71. р. Суганды – с.Суганды

Высота нуля графика 890,60 м БС

Число	I	II	III	IV	V	VI	VII	VIII	IX	X	XI	XII
1	93)	94)	94)	113	103	98	96	96	96	95	95	94
2	93)	94)	94)	114	102	98	96	96	96	95	95	94
3	93)	93	96)	112	102	98	96	96	96	96	95	94
4	93)	93	96)	111	102	98	96	98	96	96	95	94
5	94)	93	96)	110	102	98	96	99	96	96	95	94
6	94)	93	94)	110	102	98	96	98	96	95	95	94
7	94)	93)	94)	110	102	98	96	97	96	95	95	94)
8	94)	93)	94)	109	99	98	96	96	96	95	95	92
9	94)	93)	94)	108	96	97	96	96	96	95	94	92
10	94)	93)	94	108	96	96	96	96	96	95	94	91)
11	94)	93)	94	106	98	97	96	96	96	95	94	91)
12	94)	93)	94	108	98	97	96	96	96	95	94	94)
13	94)	94)	94	108	98	96	96	93	96	95	94	94
14	94)	93)	94	106	98	97	96	92	96	95	95	94
15	94)	92)	94	107	98	96	100	93	95	95	94	94
16	94)	92	94	106	97	96	100	93	95	95	94	94
17	94)	94)	94	106	98	96	96	94	96	95	94	94
18	94)	96)	94	106	98	96	96	94	95	95	94	94
19	94)	94)	94	106	98	96	96	94	96	95	94	94
20	94)	94)	94	104	99	104	96	94	96	95	94	94
21	94)	94)	94	104	98	100	95	94	96	95	94	94
22	94)	95)	94	105	99	100	96	94	95	95	94	94
23	94)	94)	94	104	100	102	96	95	96	95	94	94
24	94)	95)	95	104	100	98	94	95	95	95	94	94
25	94)	94)	95	104	99	97	96	95	95	95	94	94
26	94)	94)	94	104	99	97	96	96	95	95	94	94
27	94)	94)	95	104	98	96	96	96	95	95	94	92
28	94)	94)	95	104	96	96	96	96	94	95	95	94
29	94)		95	103	98	95	96	96	95	95	95	94
30	94)		96	103	98	96	96	96	95	95	95	94
31	94)		109		98		96	96		95		94
Средн.	94	94	95	107	99	98	96	95	96	95	94	94
Высш.	94	96	111	114	103	108	105	100	97	96	95	94
Низш.	93	92	93	102	96	95	94	91	94	95	94	91

Средний годовой 96. Высший 114 2/IУ. Низший 91 13/УШ,10,11/XП.

72. р. Аксу – с. Чонарык

Высота нуля графика 1296,31 м БС

Число	I	II	III	IV	V	VI	VII	VIII	IX	X	XI	XII
1	63)	63)	63)	64	72	76	93	94	85	72	68	65
2	63)	64)	64)	64	73	81	89	96	85	72	68	65
3	63)	68)*	63)	63	72	84	89	97	85	72	68	65
4	63)	75)*	63)	63	68	84	91	96	84	72	68	65
5	63)	79)*	63)×	63	66	86	91	95	84	72	68	65
6	63)	82)*	64)*	63	65	86	91	94	83	72	67	67)*
7	63)	63)	64)×	63	64	85	94	91	82	72	66)×	70)
8	63)	63)	63)	63	65	81	96	91	81	72	66)×	64)
9	63)	63)	62)	63	66	80	96	92	79	72	64)	64)
10	63)	63)	62)	63	66	85	96	92	79	71	64)	64)
11	63)	63)	62)	63	65	85	98	92	79	71	65)	64)
12	63)	63)	61)	63	64	84	102	93	80	71	66)	64)
13	63)	63)×	61)	64	64	86	104	94	82	71	66)	64)
14	63)	64)*	61)	64	64	88	104	96	83	71	66)	64)
15	64)×	66)*	61)	65	64	89	104	97	82	70	66)	64)
16	67)*	64)×	61)	65	65	94	102	97	82	70	66)	66)
17	68)*	64)×	61)	64	66	96	96	97	82	70	66)×	64)
18	63)	63)×	61)	66	65	95	95	97	80	70	66)	64)
19	64)×	63)	61)	68	65	93	92	97	79	70	65	64)
20	63)	63)	61)	67	66	91	93	96	78	69	65	64)
21	64)*	63)	61	67	68	89	94	95	76	69	65	64)
22	63)	63)	62	66	69	91	94	91	76	68	65	64)
23	63)	63)	62	66	70	94	95	89	76	69	65	64)
24	63)	63)	61	66	69	92	95	88	75	69	65	64)
25	63)	63)	61	66	71	88	94	87	75	68	65	64)
26	63)	63)	61	67	73	88	93	87	74	68	65	64)
27	63)	63)	62	68	75	90	92	87	74	68	65	64)
28	63)	63)	62	70	77	94	93	87	74	68	65	64)
29	63)		62	70	78	97	93	86	74	68	65	64
30	63)		62	71	76	96	92	86	73	68	65	64
31	63)		64		76		93	85		68		63
Средн.	63	65	62	65	69	88	95	92	79	70	66	64
Высш.	73	101	66	71	78	98	106	99	85	73	68	76
Низш.	63	63	61	63	63	75	87	84	71	68	64	63

Средний годовой 73. Высший 106 13,16/УП. Низший 61 II/Ш(16)27/Ш.

4/У-31/X по данным самописца. 15-17,19,21/I,3,14,15/П,8/XI донный лед. 16,17/I,3-6,15/П,6,7,16/XП подпор от ледовых явлений.

75. р. Чон-Каинды – ущелье Чон-Каинды

Высота нуля графика 1265,50 м БС

Число	I	II	III	IУ	У	УI	УП	УШ	IX	X	XI	XП
I	85)	85)	84)	86	94	97	I06	II5	I00	92	89	86)
2	85)	9I)	84)	85	95	I00	I04	II8	I00	92	89	86)
3	85)	I04)	84)	85	92	I05	I07	II6	I0I	92	89	86)
4	85)	I07)	84)	85	89	I03	I09	II5	I0I	92	88	86)
5	85)	I06)	84)	85	86	I02	II0	II3	I0I	92	89	94)
6	85)	99)×	85)	85	85	I02	II0	I09	98	92	89	94)
7	85)	90)*	84)	85	85	99	II2	I08	96	92	98	I00)
8	85)	85)	84)	85	85	96	II4	I08	95	92	90)	II0)
9	85)	85)	84)	84	86	97	II6	I09	96	92	89)	I26)
I0	85)	85)	84)	84	87	I03	II5	II0	98	92	88)	I36)
II	85)	85)	84)	84	86	I0I	II8	III	99	92	88)	I46)
I2	85)	85)	84)	85	86	99	II8	II2	I00	92	88)	I54)
I3	85)	85)	84)	86	86	I02	II9	II3	I00	92	87)	I52)
I4	85)	85)	84)	86	87	I05	I2I	II5	99	92	87)	I47)
I5	90)	85)	84)	86	88	I08	I22	II5	99	9I	87)	I02)
I6	I04)	85)	84)	86	89	II3	II4	II4	98	90	95)	90)
I7	I08)×	85)	84)	87	89	II6	I09	II7	96	90	93)	86)
I8	II2)*	85)	84)	89	88	II5	I07	II7	96	90	87)	86)
I9	88)*	85)	84)	89	88	II2	I06	II5	96	90	87)	86)
20	85)	85)	84)	88	89	I09	I08	II3	95	90	87)	86)
2I	85)	85)	84)	87	90	I06	I08	III	95	89	87)	86)
22	85)	84)	84)	87	9I	I06	I09	I08	94	89	87)	85)
23	85)	84)	84)	86	9I	I06	III	I04	94	89	87)	85)
24	85)	84)	84	86	90	I04	II2	I03	94	89	86)	85)
25	85)	84)	84	86	92	I02	II5	I04	94	89	86)	85)
26	85)	84)	84	87	94	I04	II4	I04	93	89	86)	90)
27	85)	84)	84	88	96	I06	II3	I03	93	89	86)	98)
28	85)	84)	84	90	96	I07	II6	I02	93	89	86)	93)
29	85)		84	9I	98	I09	II5	I0I	93	89	86)	85)
30	85)		84	93	96	II0	II4	99	93	89	86)	85)
3I	85)		84		96		II4	98		89		85)
Средн.	87	88	84	87	90	I05	II2	II0	97	9I	88	I00
Высш.	II2	II2	86	97	I00	II9	I28	I20	I05	92	I00	I54
Низш.	85	84	84	84	84	94	I02	97	92	89	86	85

Средний годовой 95. Высший I54 I2/XП. Низший 84 22/П(7),Ш(3I)9-II/IУ, 6-8/У.

I/IУ-30/IX по данным самописца. I5-I7/I,3/П,6,7,I6,I7/XI,6,7,26-28/XП донный лед. I5-I9/I,2-7/П,7,8,I6,I7/XI,6-I6,26-28/XП зажор.

76. р. Джарды-Каинды – с. Ортоарык

Высота нуля графика 7,00 м усл.

Число	I	II	III	IУ	У	УI	УП	УШ	IX	X	XI	XП
I	52)	22	23)	23	22	2I	I7	36	I9	20	23	24
2	52)	36)	23)	23	22	2I	I7	43	I9	20	23	24
3	52)	74)	23)	23	23	2I	3I	47	I9	23	23	24
4	52)	96	23)	23	23	22	30	66	I9	23	23	24
5	52)	II7	23)	23	22	24	27	5I	I9	23	23	24
6	52)	I20	23)	23	2I	25	30	28	I8	24	38	43
7	52)	72	23)	22	2I	20	37	22	I8	27	56)	70
8	52)	22	5I)	22	2I	I9	4I	22	I8	24	70)	82
9	37)	22	5I)	22	2I	I9	45	22	I8	24	74)	9I
I0	22	22)	37)	22	2I	27	40	28	I8	24	60)	96
II	23	22)	23)	22	22	20	64	27	I8	24	4I)	I00
I2	23	22)	23)	2I	23	I9	69	26	I8	24	23)	78
I3	23	36)	23)	2I	22	24	76	30	I8	23	23)	24)
I4	23	5I)	23)	2I	22	29	77	32	I8	23	38)	25)
I5	38)	52)	23)	2I	22	36	85	44	I8	35	39)	38)
I6	45)	38)	23)	2I	22	57	56	46	I8	40	26)	54)
I7	64)	22)	23)	2I	22	58	28	59	I8	23	24)	5I)
I8	52)	22)	23)	2I	22	58	2I	5I	I8	23	24)	38)
I9	56)	22)	23)	2I	2I	39	20	44	I8	23	38)	25)
20	54)	22)	23)	24	2I	28	24	30	20	23	52)	25)
2I	55)	22)	23	22	2I	I9	20	22	2I	23	38	25)
22	55)	22)	23	22	2I	30	20	2I	2I	23	24	24)
23	52)	22)	22	22	2I	26	27	20	2I	23	24	24)
24	5I)	24)	22	2I	2I	I7	23	20	2I	23	24	24)
25	5I)	23)	22	2I	2I	I7	28	20	2I	23	24	24)
26	52)	23)	22	2I	2I	22	2I	20	2I	23	24	24)
27	36)	23)	22	2I	2I	28	26	I9	2I	24	24	48)
28	22	23)	23	2I	2I	2I	50	I9	2I	24	24	36)
29	22		23	2I	2I	27	63	I9	2I	24	24	24)
30	22		23	2I	2I	3I	45	I9	2I	32	24	24)
3I	22		23		2I		34	I9		23		24)
Средн.	43	39	25	22	22	28	38	3I	I9	24	33	4I
Высш.	75	I22	5I	55	6I	87	I06	99	22	56	78	I03
Низш.	22	22	прох	2I	2I	I7	I6	I8	I8	I8	23	прох

Средний годовой 30. Высший I22 6/П. Низший прох в один из сроков 6,8,II, I2/Ш,26,27/XП.

I2/IУ-3I/X по данным самописца. I7,I9,2I,22/I, 3,I5,I6/П,7-I0,I6,I7/XI,6, 7,I6/XП донный лед. I7,I9,2I,22/I,3-7/П,8-I0/XI,7-I2,I6,I7/XП подпор от ледовых явлений.

83 р. Мерке – зим. Улбутуй

Высота нуля графика I0I5,28 м БС

Число	I	II	III	IУ	У	УI	УП	УШ	IX	X	XI	XП
I	II5)	II3)	II2	II8	I64	I52	I62	I62	I43	I27	II8	II2
2	II5)	II3)	II2	II4	I58	I53	I58	I60	I43	I26	II9	II2
3	II6)	II0)	II2	II3	I50	I58	I62	I60	I43	I49	II8	II2
4	II5)	II2)	II2	II2	I4I	I58	I60	I60	I44	I49	II8	II2
5	II6)	II3)	II2	II2	I34	I60	I60	I58	I45	I48	II8	II2
6	II4)	II2)	II2)	II4	I29	I59	I6I	I56	I42	I48	II6	II0)
7	II5)	II2)	II0)	II4	I32	I54	I62	I53	I38	I48	II5)	II2)
8	II4)	II3)	II2)	II4	I26	I49	I64	I53	I38	I48	II4)	III)
9	II4)	II3)	II2)	II3	I24	I46	I64	I54	I38	I48	II6)	III)
I0	II4	II3	III)	II2	I3I	I56	I63	I54	I39	I48	II6)	III)
II	II4	II3	III)	II4	I24	I56	I68	I56	I38	I48	II6)	II6)
I2	II4	II3	II2	II9	I24	I52	I69	I55	I38	I47	I2I)	II9)
I3	II4	II3)	II2	I25	I36	I52	I70	I57	I38	I47	II6	II8
I4	II4	II2)	II2	I39	I34	I55	I70	I56	I39	I47	II6	II8
I5	II2)	III)	II2	I42	I36	I57	I74	I56	I38	I47	II4)	II8
I6	II3)	II2)	II2	I55	I43	I64	I70	I56	I38	I43	II3)	II6)
I7	II3)	II2)	II2	I65	I35	I66	I64	I56	I38	I24	II2)	II8)
I8	II3)	II2)	II2	I72	I28	I66	I62	I56	I37	I24	II2)	II8)
I9	II3)	II3)	II2	I62	I25	I66	I58	I57	I38	I23	II4	II8)
20	II3)	II3)	II2	I62	I24	I64	I58	I56	I36	I22	II4	II8
2I	II3)	II2	II0	I66	I32	I6I	I58	I56	I36	II9	II4	II8
22	II3)	II3	II3	I60	I42	I64	I55	I54	I32	II8	II4	II8
23	II3)	II3	II2	I49	I38	I68	I58	I50	I30	I2I	II2	II8
24	II3)	II3)	III	I44	I32	I62	I58	I48	I29	I20	II3	II8
25	II3)	II2)	II2	I47	I36	I62	I59	I48	I3I	II8	II3	II8
26	II3)	II2	II2	I50	I36	I64	I57	I46	I30	II7	II3	II4)
27	II4)	II2	III	I6I	I44	I64	I56	I46	I30	I22	II2	II6)
28	II3)	II2	II2	I64	I49	I64	I64	I44	I28	I24	II3	II8)
29	II4)		II2	I66	I54	I64	I66	I44	I29	I20	II3	II8
30	II4)		II5	I68	I47	I64	I6I	I43	I34	II9	II2	II8
3I	II4		I20		I47		I59	I43		II8		II8
Средн.	II4	II2	II2	I39	I37	I59	I62	I53	I37	I33	II5	II6
Высш.	II7	II3	I2I	I82	I65	I74	I79	I63	I45	I49	I25	I2I
Низш.	II2	I09	I09	II2	I23	I42	I5I	I43	I27	II5	II0	II0

Средний годовой I32. Высший I82 I8/IУ. Низший I09 I5/П,7,8/Ш.

I4,I5,22/У-3I/УШ по данным самописца.

88.р. Талас (Каракол) – ущелье Акташ

Высота нуля графика 8,00 м усл.

Число	I	II	III	IУ	У	УI	УП	УШ	IX	X	XI	XП
I	88	84	82)	83)	I06	I0I	II0	II4	96	90	88	80)
2	87	83	82)	8I)	I03	I05	I09	I20	96	90	86	82)
3	88	84	82)	82)	92	II0	II0	I20	97	9I	86	84)
4	87	83	82)	82)	88	I06	II2	II4	97	9I	86	83)
5	88	83	82)×	82)	83	I04	II5	III	98	90	86	84)
6	88	84	82)×	82)	84	I08	II5	I08	97	90	86)×	94)
7	86	84	82)×	82)	83	I00	II9	I06	95	90	87)×	I04)
8	88	83	82)	82)	84	94	II8	I05	96	90	87)×	96)
9	86	84	82)	8I)	85	I00	II8	I08	95	90	88)×	I04)
I0	86	84	82)×	84	85	I0I	I20	I09	94	90	88)×	96)×
II	86	84	82)×	84	84	I07	I22	I08	94	90	88)×	86)
I2	86	83	83)	86	85	I05	I23	III	94	90	86)×	92)
I3	86	84	84)	89	85	I06	I24	II0	94	90	88)×	89)
I4	86	84	82)	90	84	II3	I24	II2	95	90	89)×	96)
I5	85	84	83)	89	86	II5	I26	II0	95	90	92)	I00)
I6	85	86	83)	90	85	I20	I2I	I08	95	90	96)	I06)
I7	84	84	82)	90	89	I20	II4	II2	95	89	I00)*	96)
I8	85	84	84)	98	86	II9	II4	II0	96	88)×	86)*	96)
I9	85	83	82)	96	85	II0	II0	II0	96	88)×	86)×	96
20	85	84	82)	95	83	I07	II2	I09	94	88)×	84)	I06
2I	84	84	82)	95	86	I09	II0	I08	9I	88)×	84)	I04
22	84	8I	82)	92	92	II3	II0	I05	9I	88)×	83)	I00
23	84	82	82)	90	87	II3	II6	I02	9I	88×	79)	II6
24	84	82	82)	90	86	I09	III	I02	9I	88×	78)	II2
25	84	82	82)	92	88	III	II2	I02	92	87×	8I)	II4
26	84	82	82)	98	92	II2	II0	I00	92	87×	83)	II5
27	83	82	82)	I03	94	II5	I08	I00	9I	87×	84)	II4
28	84	82	83)	I05	99	II8	II8	I00	9I	87×	84)	II7
29	84		84)	I05	I00	II8	II8	99	93	88×	82)	II4
30	84		86)	I06	96	II6	II7	99	92	88	82)	I03
3I	84		86)		96		II3	96		87		98
Средн.	85	83	83	90	89	II0	II5	I07	94	89	86	99
Высш.	88	88	89	I07	I07	I24	I27	I20	98	9I	I0I	I22
Низш.	83	8I	8I	80	82	93	I07	95	9I	87	78	79

Средний годовой 94. Высший I27 I5/УП. Низший 78 23,24/XI.

2,9-I8,2I-29/УI,2-I5/УП по данным самописца. 7-I4/XI,5,6,I0-I4/XП донный лед. I-8/I,I6/П,I5-I7/XI,6-3I/XП подпор от ледовых явлений.

89. р. Талас – с.Караой в 4,0 км выше устья р. Учкошой

Высота нуля графика 1533,90 м БС

Число	I	II	III	IУ	У	УI	УП	УШ	IX	X	XI	XП
I	57)	67)	63)	70	85	68	78	8I	64	60	64	64)
2	56)	66)	63)	64	86	72	75	82	65	60	64	62)
3	59)	72)	64)	66	74	79	8I	82	64	60	64	63)
4	60)	72)	64)	64	66	75	82	80	62	60	64	63)
5	62)	73)	62)	65	63	72	8I	8I	66	60	64	62)×
6	66)	75)	70)×	64	62	70	8I	79	67	60	60)×	6I)×
7	68)	66)	68)	64	6I	68	82	75	66	60	62)*	63)×
8	68)	64)	66)	62	60	63	84	72	66	60	60)×	62)×
9	66)	64)	63)	62	6I	60	83	73	66	60	6I)×	62)×
I0	66)	64)	62)	6I	6I	64	84	74	64	60	62)×	63)×
II	65)	64)	62)	62	57	76	86	75	64	60	62)×	63)×
I2	65)	64)	62)	62	56	68	87	75	66	60	62)×	64)×
I3	64)	64)	64)	62	56	69	89	75	66	60	62)×	64)×
I4	67)	72)×	64)	62	56	74	89	76	66	6I	6I)×	62)×
I5	66)	77)×	66)	64	56	80	94	77	66	6I	62)×	68)×
I6	72)×	72)×	65)	62	57	82	95	77	66	6I	62)×	64)×
I7	65)×	77)×	65)	62	57	83	88	78	64	6I	62)×	64)×
I8	66)	70)×	64)	70	58	8I	83	8I	64	6I	63)×	62)×
I9	73)×	64)×	64)	73	58	78	82	80	66	62)×	64)×	67)×
20	80)	63)	58)	69	58	77	80	79	64	63)×	63)×	66)×
2I	80)	63)	60)	67	58	74	77	76	63	63	66)×	67)×
22	75)	64)	62)	68	60	80	73	74	63	62	64)×	66)×
23	67)	63)	60)	65	66	80	75	72	62	64	62)×	66)
24	7I)	63)	60)	60	63	75	76	70	62	66	62)×	67)
25	74)	63)	60)	62	63	80	76	69	62	65	62)×	62)
26	72)	63)	60)	64	66	77	73	67	62	64	62)×	66)×
27	65)	64)	63)	76	66	79	74	65	6I	64	62)×	64)×
28	66)	64)	66)	78	68	80	80	68	6I	65	62)	64)×
29	66)		68)	78	72	80	86	70	6I	65	62)	64)×
30	65)		68)	80	68	80	82	68	6I	64	62)	63)
3I	66)		70		65		82	67		64		62)
Средн.	67	67	64	66	63	75	82	75	64	62	62	64
Высш.	82	83	73	85	89	92	99	87	68	66	66	69
Низш.	56	63	56	60	56	59	69	63	6I	59	59	6I

Средний годовой 68. Высший 99 I5/УП. Низший 56 2/I,20/Ш,I2-I5/У.

24/У-3I/УШ по данным самописца. I6,I9,20/I,4-6,I5-I7/П,8,I6,II/Ш донный лед. 7,8,I4,I6,I9-26/I,I,3-6,I4-I8/П,2I/XI,I5,I9-24,26-30/XП подпор от ледовых явлений.

90. р. Талас – с.Караой в 2,6 км ниже устья р. Учкошой

Высота нуля графика 1462,I9 м БС

Число	I	II	III	IУ	У	УI	УП	УШ	IX	X	XI	XП
I	74)	72)	70)	77	88	75	89	87	75	70	73	74
2	76)	70)*	70)	72	9I	8I	86	89	76	68	74	74
3	78)	70)*	70)	72	8I	86	92	87	75	68	74	74)×
4	78)	70)*	72)*	70	68	83	9I	86	74	68	74	74)×
5	76)	72)	70)*	68	66	84	89	86	74	68	74	74)×
6	76)	74)	66)*	69	58	80	89	85	74	68	75*	74)×
7	76)	72)	64)*	68	52	77	90	8I	74	68	74×	72)×
8	76)	74)	64)*	68	54	7I	92	80	73	67	74*	72)×
9	74)	74)	68)*	70	54	66	9I	8I	73	68	74)*	72)×
I0	75)	74)	69)*	69	54	76	92	82	73	69	74)*	7I)×
II	76)	74)	66)*	69	54	85	93	83	7I	69	74)×	70)×
I2	75)	72)*	68)×	70	50	77	92	83	72	68	74)*	70)*
I3	75)	7I)*	68)*	70	46	80	93	83	75	68	74)	70)×
I4	74)	66)*	68)	70	48	83	92	83	75	69	75)	70)*
I5	74)*	66)*	70	70	55	88	97	83	74	68	74)*	7I)*
I6	68)*	66)×	70	67	54	90	I00	83	75	67	74)×	70)*
I7	72)	66)*	70	68	52	90	94	85	74	67	74)×	68)*
I8	72)	68)×	69	74	56	90	90	87	73	68	74)×	68)*
I9	66)	69)	68	78	56	88	87	89	75	68	74)×	68)×
20	68)	70)	69	78	58	88	87	88	75	69	74)×	69)*
2I	68)×	70)×	72	77	62	86	89	85	74	70	74)	70)×
22	70)×	70)	74	79	64	92	85	84	69	7I	74	72)
23	72)	70)	72	74	74	9I	86	83	72	73	74)*	72)
24	7I)	70)×	72	68	67	87	87	8I	70	73	74)×	72)
25	72)	7I)	73	66	70	9I	86	79	72	73	74)×	72)×
26	74)	70)	72	68	72	89	84	76	72	73	74)×	72)*
27	75)	70)	73	78	76	83	84	76	7I	73	74	70)*
28	72)	70)	74	82	8I	9I	87	79	7I	72	74	70)*
29	73)		76	82	84	9I	9I	82	7I	72	74	70)×
30	72)		75	86	78	89	89	78	72	72	74	72)×
3I	72)		78		73		87	78		72		7I)
Средн.	73	70	70	73	64	84	90	83	73	70	74	7I
Высш.	78	74	78	89	94	97	I03	92	78	74	76	75
Низш.	65	64	62	66	44	56	8I	74	59	67	73	68

Средний годовой 75. Высший I03 I6/УП. Низший 44 I3/У.

I/УI-3I/X по данным самописца.

9I. р. Талас – с.Орловка

Высота нуля графика 46,00 м усл.

Число	I	II	III	IУ	У	УI	УП	УШ	IX	X	XI	XП
I	I38	I34	I36	II3	I22	II4	I42	I24	II4	II0	II2	I36
2	I38	I32	I36	II3	I26	II2	I24	I39	II2	I03	II2	I38
3	I36	I26*	I48	II2	I24	I29	I38	I35	II2	II2	I20	I38
4	I37	I28)*	I40	I04	II4	I30	I4I	I29	II2	I07	I27	I36
5	I38	I28)*	I36	96	II2	I26	I28	I3I	II4	I02	I30	I36
6	I38	I26)	I32	88	86	I24	I25	I36	II6	I0I	I33	I3I*
7	I37	I30)	I32	88	85	I20	I26	I20	II2	94	I35	I29*
8	I37	I32)	I33	86	83	I22	I42	II6	II4	98	I34	I32×
9	I36	I34	I33	85	82	III	I36	II8	II5	I00	I36	I30
I0	I36	I33	I32	84	80	I07	I38	I20	II2	I03	I37	I32
II	I38	I32	I3I	88	80	I34	I44	I23	I07	I07	I37	I32
I2	I37	I32	I32	94	82	I26	I42	I28	I04	I08	I38	I34
I3	I36	I32	I3I	92	77	II6	I42	I30	I08	I04	I40	I35
I4	I38	I30	I38	93	7I	II8	I40	II9	II2	97	I36	I36
I5	I32	I28	I35	88	78	I30	I5I	II8	II0	98	I39	I36
I6	I28×	I28)×	I37	88	80	I36	I6I	II4	II2	94	I37	I35×
I7	I30×	I30)	I32	84	76	I32	I55	I28	I09	92	I36	I32
I8	I30)×	I3I	I3I	86	76	I3I	I44	I28	I09	94	I38	I32
I9	I32)×	I32	I29	98	77	I35	I30	I39	I08	94	I38	I32
20	I32)×	I32	I28	I06	84	I40	I27	I38	II9	94	I39	I32
2I	I33)×	I32	I30	I02	86	I40	I34	I33	II3	94	I39	I33
22	I29)×	I32	I28	II6	I08	I40	I30	I30	I08	95	I38	I34
23	I28)×	I33	I25	II2	I20	I38	I27	I28	I08	I06	I36	I34
24	I32)	I34	I24	96	II8	I34	I3I	I20	II6	I08	I38	I34
25	I32)	I36	I24	84	II6	I40	I30	I20	II8	I06	I38	I38
26	I32)	I32	I26	95	II6	I39	I24	II3	II8	I04	I38	I3I
27	I34	I34	I24	I02	II8	I32	I2I	I08	II6	I06	I36	I30×
28	I34	I35	I20	III	I24	I38	I28	II0	II6	I06	I36	I32
29	I34		II4	II4	I38	I4I	I30	I22	II4	I06	I37	I32
30	I34		II3	II6	I26	I38	I32	I27	II8	II0	I37	I32
3I	I34		II3		I24		I32	I23		II0		I32
Средн.	I34	I3I	I30	98	I00	I29	I35	I25	II3	I02	I34	I33
Высш.	I39	I37	I58	II8	I39	I49	I68	I45	I20	II8	I42	I40
Низш.	I27	I25	II3	79	7I	I05	I20	I07	I04	9I	III	I28

Средний годовой I22. Высший I68 I6/УП. Низший 7I I3-I5/У.

I9-22,25/УI,4,9-I8,2I,24,25/УП,I9/УШ по данным самописца.

93. р. Талас – с.Покровка

Высота нуля графика 765,I3 м БС

Число	I	II	III	IУ	У	УI	УП	УШ	IX	X	XI	XП
I	87	85	83	45	42	57	72	78	56	46	34	30
2	88	84	88	46	44	54	72	78	45	44	33	30
3	88	85	9I	52	46	56	62	78	44	42	33	30
4	88	86×	94	52	50	58	68	77	47	42	42	30
5	88	85	89	47	52	58	74	77	46	42	38	30
6	88	8I×	80	4I	54	58	70	78	48	42	38	30
7	88	84	67	38	54	58	7I	76	49	36	37	30
8	88	85	68	46	52	57	70	66	49	33	37	3I
9	87	85	69	49	48	56	76	56	47	36	36	3I
I0	87	85	68	48	48	50	78	58	47	34	36)	30
II	86	85	66	36	44	45	79	58	46	36	36	30
I2	86	85	64	20	38	56	78	62	48	34	36	30
I3	86	85	62	I8	38	56	79	62	48	34	35	29
I4	85	84×	58	I8	38	55	82	64	48	34	36	29
I5	84	84	55	I9	38	55	84	64	47	35	36	29
I6	84×	84×	57	26	38	60	84	64	46	35	36)	29
I7	86	82×	56	33	36	65	84	64	47	35	36)	29
I8	85×	82×	52	34	35	66	87	65	48	34	37)	30
I9	86	84	52	35	36	68	90	66	48	34	36)	30
20	86×	82	50	34	34	70	90	65	48	32	36	30
2I	84×	82	50	36	32	70	86	68	48	32	36	30
22	84	8I	46	38	32	7I	84	72	47	34	36	30
23	83	82	46	36	34	74	84	7I	44	34	33	3I
24	83	82	47	38	34	73	80	65	44	34	34	3I
25	86×	84	52	37	30	66	76	6I	43	34	34	3I
26	86	82	47	38	38	68	72	57	44	34	30	3I
27	84	прох	44	40	4I	66	7I	60	44	34	30	3I
28	84	78	36	42	40	62	70	64	44	34	30	3I
29	84		38	44	42	7I	74	62	43	34	30	3I
30	87		46	43	58	70	77	60	44	34	30	3I
3I	86		44		58		78	60		34		30
Средн.	86	–	60	38	42	62	77	66	47	36	35	30
Высш.	89	86	96	53	6I	75	92	82	6I	47	50	3I
Низш.	8I	прох	32	I5	24	44	62	46	42	3I	30	29

Средний годовой –. Высший 96 4/Ш. Низший прох 27/П и в один из сроков 26, 28/П.

I2/Ш-6/IУ,30/УП-30/IX наблюдения многосрочные. I,I5,I8,I9,2I-24/I,2,3,5, 24/П снежница.

94. р.Учкошой – с.Карасй

Высота нуля графика 1508,40 м БС

Число	I	II	III	IУ	У	УI	УП	УШ	IX	X	XI	XII
I	I45)	I43)	I42)	I48	I54	I54	I57	I62	I52	I49	I48	I47)
2	I46)	I42)*	I44)	I44	I54	I57	I63	I63	I52	I49	I50	I46)×
3	I46)	I42)*	I42)	I43	I5I	I62	I67	I6I	I52	I48	I49	I46)×
4	I46)	I42)*	I42)*	I42	I46	I59	I66	I60	I52	I48	I49	I47)*
5	I45)	I43)*	I42)*	I4I	I38	I60	I65	I60	I52	I48	I48	I47)*
6	I44)	I46)×	I4I)*	I40	I39	I58	I64	I60	I52	I48	I48)*	I43)*
7	I44)	I49)×	I42)*	I40	I36	I55	I65	I59	I52	I48	I42)*	I45)*
8	I44)	I47)×	I42)*	I40	I38	I5I	I66	I59	I52	I48	I46)*	I43)*
9	I46)×	I46)	I42)*	I40	I36	I5I	I65	I57	I50	I48	I50)*	I38)*
I0	I46)×	I46)	I40)*	I39	I38	I57	I65	I57	I52	I47	I49)*	I45)*
II	I46)	I44)	I4I)*	I39	I36	I6I	I66	I56	I50	I46	I50)*	I44)*
I2	I46)	I44)×	I40)*	I40	I36	I55	I65	I56	I50	I46	I50)*	I46)*
I3	I44)	I44)×	I40)*	I39	I37	I56	I65	I55	I52	I46	I50)	I46)
I4	I44)×	I4I)*	I40)×	I40	I38	I60	I65	I55	I50	I46	I50)	I46)
I5	I44)*	I40)*	I40)	I42	I42	I6I	I69	I55	I50	I46	I50)	I46)*
I6	I45)*	I4I)×	I40)	I43	I44	I67	I72	I57	I5I	I46	I48)*	I43)*
I7	I46)×	I42)*	I40	I44	I45	I66	I66	I56	I5I	I48	I49)*	I42)*
I8	I46)*	I44)×	I42)×	I50	I43	I68	I60	I59	I52	I48	I49)*	I44)*
I9	I43)*	I43)×	I42)×	I55	I4I	I65	I59	I60	I52	I46	I49)	I44)*
20	I44)*	I43)×	I44	I54	I40	I65	I59	I59	I50	I47)*	I48)	I47)*
2I	I44)*	I42)*	I45	I54	I42	I62	I62	I59	I50	I46)×	I48)	I46)×
22	I45)×	I42)×	I44	I56	I46	I70	I60	I59	I50	I47)×	I48)	I45)×
23	I47)	I42)	I42	I48	I48	I7I	I60	I57	I50	I48	I48)*	I46)×
24	I48)	I42)×	I42	I46	I46	I66	I6I	I55	I50	I48	I48)*	I46)
25	I48)	I42)×	I42	I47	I48	I68	I60	I55	I50	I48)×	I48)×	I46)*
26	I49)	I4I)×	I44	I50	I53	I68	I60	I53	I50	I48)*	I48)*	I42)*
27	I48)	I42)	I46	I52	I57	I70	I59	I52	I50	I48)×	I48)	I44)*
28	I46)	I42)	I46	I52	I6I	I7I	I62	I53	I49	I48	I48)×	I46)×
29	I44)		I47	I50	I60	I70	I65	I54	I50	I48	I48)	I46)×
30	I44)		I48	I50	I54	I65	I63	I52	I50	I48	I47)	I45)×
3I	I42)		I49		I53		I6I	I50		I48		I45)
Средн.	I45	I43	I43	I46	I45	I62	I63	I57	I5I	I47	I48	I45
Высш.	I50	I50	I50	I58	I68	I77	I75	I65	I53	I50	I54	I50
Низш.	I40	I36	I36	I38	I35	I49	I57	I47	I49	I45	I4I	I36

Средний годовой I50. Высший I77 23,28/УI. Низший I35 8,9,II/У.

26/У-3I/УШ по данным самописца. 23-28/I,6-I0/П подпор от ледовых явлений.

95. р.Бешташ – гол.арыка Саз

Высота нуля графика 46,00 м усл.

Число	I	II	III	IУ	У	УI	УП	УШ	IX	X	XI	XII
I	62	62	60	64	86	96	93	90	76	70	64	64
2	62	62	62	6I	86	I0I	94	89	76	69	64	64
3	62	60	6I	60	83	98	97	89	76	70	64	64
4	62	62	60	6I	74	95	97	88	76	70	64	63
5	62	62	60	62	74	94	96	88	76	69	64	62
6	62	6I	58	62	72	9I	96	87	76	68	64	58
7	62	60	58	62	69	9I	97	86	75	68	63	60
8	62	62	59	62	68	89	96	84	76	68	63	60
9	62	6I	6I	62	68	94	96	84	74	67	62	60
I0	62	62	62	62	68	I00	94	82	74	67	62	59
II	62	62	6I	63	70	98	95	83	74	68	63	60
I2	62	62	60	64	70	97	96	84	74	67	64	62
I3	62	62	60	64	68	98	97	85	74	67	62	60
I4	62	62	60	64	68	I0I	96	87	74	68	62	60
I5	64	60	60	64	70	I04	96	85	74	66	62	62
I6	63	62	60	66	74	I09	93	86	74	66	64	62
I7	62	60	59	67	73	I08	90	86	73	66	64	62
I8	62	60	60	74	72	I05	88	88	74	64	64	62
I9	62	60	60	72	72	98	87	88	72	66	65	62
20	62	60	60	72	72	93	88	88	72	68	64	62
2I	62	60	60	76	72	90	86	85	74	67	65	63
22	62	60	6I	74	74	92	89	82	70	66	64	64
23	6I	60	60	70	74	90	89	80	70	66	64	64
24	62	60	59	70	74	90	88	80	7I	64	64	64
25	6I	60	60	7I	78	92	88	80	70	64	63	62
26	62	62	60	70	83	9I	88	79	7I	64	63	62
27	60	60	60	78	88	95	88	79	70	64	64	62
28	62	60	60	78	93	98	89	78	70	64	64	62
29	6I		6I	82	93	98	89	78	70	65	63	62
30	62		60	84	88	94	88	77	70	66	63	62
3I	62		64		9I		88	76		65		62
Средн.	62	6I	60	68	76	96	92	84	73	67	64	62
Высш.	64	63	64	85	I02	II4	I00	90	77	70	65	64
Низш.	60	59	58	60	67	87	85	75	70	63	62	58

Средний годовой 72. Высший II4 I5,I6/УI. Низший 58 6-8/Ш,6/ХП.

24/У-3I/УШ по данным самописца.

97. р. Кумыштаг – гол. арыка Янги

Высота нуля графика 48,08 м усл.

Число	I	II	III	IУ	У	УI	УП	УШ	IX	X	XI	XII
I	32)	30)	29)	30	4I	53	55	5I	44	4I	40	39)
2	34)	29)	29)	30	4I	53	56	5I	44	4I	40	39)
3	32)	6I)	29)	30	4I	56	58	5I	43	4I	40	39)
4	33)	46)	29)	30	37	54	58	5I	43	4I	40	38)
5	32)	38)	28)	29	37	54	57	5I	43	4I	40	38)
6	32)	32)	28)	29	36	53	57	5I	43	4I	40	45)
7	32)	32)	3I)	29	36	54	57	50	43	4I	40	5I)
8	32)	30)	32)	29	36	56	56	50	43	4I	40	68)
9	32)	30)	32)	29	36	55	56	49	42	4I	5I)	74)
I0	32)	30)	30)	29	36	58	56	49	42	4I	5I)	74)
II	32)	29)	30)	29	37	58	57	49	42	4I	5I)	69)
I2	32)	29)	29)	29	38	60	57	49	42	4I	49)	69)
I3	3I)	29)	28)	29	39	59	56	49	42	40	48)	40)
I4	3I)	29)	30)	30	4I	62	56	49	42	40	45)	40)
I5	30)	29)	30)	30	4I	64	56	49	42	40	42)	38)
I6	44)	3I)	29)	30	4I	64	56	49	42	40	42)	40)
I7	42)	29)	29)	30	4I	64	55	49	42	40	43)	49)
I8	44)	30)	29)	30	40	6I	55	49	42	40	43)	44)
I9	36)	29)	28)	3I	4I	56	54	49	42	40	39)	40)
20	35)	29)	29)	33	4I	53	53	49	42	40	39)	39)
2I	32)	29)	29)	34	42	53	52	49	42	40	39)	39)
22	32)	29)	29)	35	43	55	5I	48	42	39	39)	38)
23	32)	29)	28)	35	4I	53	5I	48	42	39	39)	38)
24	32)	29)	29)	33	4I	5I	50	48	4I	39	39)	38)
25	32)	29)	29	33	43	53	5I	48	4I	39	39)	37)
26	3I)	29)	29	33	46	53	5I	48	4I	39	39)	39)
27	32)	29)	29	33	49	54	5I	47	4I	39	39)	49)
28	3I)	29)	29	35	50	58	5I	46	4I	39	39)	49)
29	3I)		30	36	54	56	5I	45	4I	39	39)	38)
30	30)		30	40	50	55	50	45	4I	39	39)	38)
3I	29)		30		5I		50	45		39		38)
Средн.	33	32	29	3I	42	56	54	49	42	40	42	46
Высш.	44	7I	32	40	54	7I	62	5I	44	4I	5I	74
Низш.	29	29	25	29	36	50	50	45	4I	39	39	37

Средний годовой 4I. Высший 74 9,I0/ХП. Низший 25 I3/Ш.

5-27/УI,I-30/УП по данным самописца. 9-I8/XI,II-26/ХП донный лед.
I6-20/I,3-5/П,9-I8/XI,6-I4,I6-I9,27,28/ХП подпор от ледовых явлений.

I0I. р. Асса –ж.-д. ст. Маймак

Высота нуля графика 8I7,60 м БС

Число	I	II	III	IУ	У	УI	УП	УШ	IX	X	XI	XII
I	330)×	328	335	325	354	342	345	346	334	324	327	328
2	330)	328	337	324	354	340	345	346	33I	324	328	326
3	330)	325)×	34I	324	354	340	346	346	325	324	330	326
4	330	327)×	338	322	354	340	346	346	323	324	330	326
5	330	328)×	334	322	354	342	346	345	322	323	330	326)×
6	330	328)×	332	322	354	342	346	344	320	323	327)×	325)×
7	330	328)	332	32I	353	342	346	346	320	323	324	325)×
8	330	328)	332	32I	350	342	346	346	320	323	323)×	328)×
9	330	328)	332	322	348	343	346	346	320	323	322)×	326)×
I0	330)×	327)×	33I	32I	348	342	346	344	320	323	320)	326)×
II	329	328)	330	320	348	342	346	344	32I	322	320)	328)×
I2	329	329	329	320	348	342	347	344	32I	322	320)	330)
I3	329	328	330	3I9	346	342	348	344	32I	322	322	330
I4	328	326)×	330	322	346	342	350	344	320	323	326	330
I5	326)×	326)×	332	340	346	342	348	342	320	322	326	329)×
I6	327)×	326)×	337	34I	346	342	348	342	320	322	326)×	328)
I7	328)×	326)×	335	342	346	343	348	34I	32I	323	329)×	328)×
I8	328)×	327)×	330	342	346	342	346	34I	32I	324	330)×	328)×
I9	328)×	326)×	328	342	346	344	346	342	322	324	330)×	328)×
20	326)×	327	328	340	346	342	346	344	322	324	328)×	328)×
2I	327)×	328	327	340	355	342	346	343	323	326	329	330
22	328)×	329	328	345	354	343	346	342	323	326	328	329
23	330)×	330	326	348	349	344	346	340	324	326	328	329
24	329)×	336	326	350	344	344	344	340	323	325	328	330
25	329)×	344	332	352	344	345	344	340	324	325	328	328)
26	328)	348	330	354	344	345	345	340	324	326	328	328)
27	328)	353	328	354	344	345	344	340	325	326	328	328)×
28	328)	344	326	354	342	344	344	339	325	326	328	328)×
29	328)		325	354	342	345	344	338	324	326	328	329
30	328		325	354	342	346	346	338	324	326	328	330
3I	327		325		342		347	336		327		330
Средн.	329	33I	33I	335	348	343	346	343	323	324	327	328
Высш.	33I	354	342	355	355	346	35I	347	335	327	33I	33I
Низш.	324	325	325	3I9	34I	340	344	336	3I9	322	320	324

Средний годовой 334. Высший 355 28/IУ,2I,22/У. Низший 3I9 I2-I4/IУ,I0/IX.

5/Ш-3/УШ по данным самописца.

I02. р. Куркуреусу – уроч. Чон-Курчан

Высота нуля графика 1285,32 м БС

Число	I	II	III	IУ	У	УI	УП	УШ	IX	X	XI	XII
I	62)	60)	60)	62	69	76	90	95	86	72	64	64
2	62)	60)	60)	6I	69	78	9I	96	85	72	64	64
3	62)	65)	6I)	6I	66	77	92	95	85	72	63	64
4	6I)	67)	60)	60	63	77	9I	95	85	7I	64	62
5	62)	68)	59)	60	62	77	90	94	84	70	64	62)×
6	62)	65)	60)×	60	6I	78	92	93	82	70	64	62)×
7	6I)	63)	60)×	60	6I	79	93	93	82	69	64)×	62)×
8	62)	64)	60)×	60	62	78	92	92	82	68	63)×	67)
9	62)	63)	60)	60	63	8I	92	94	82	68	64)×	68)
I0	62)	64)	6I)	60	64	85	92	93	82	68	64)	70)
II	63)	64)	60)	60	63	84	94	94	82	68	65)	72)
I2	63)	63)	60)	60	64	85	96	95	82	68	66)	72)
I3	62)	63)	60)	60	65	84	97	96	83	68	66)	70)
I4	62)	62)×	6I)	60	66	86	96	95	82	68	65)	66)
I5	6I)×	64)×	62	62	67	88	95	96	8I	68	65)×	62)
I6	62)×	64)×	62	62	66	92	92	96	80	67	66)×	64)×
I7	68)	66)	60	63	64	93	90	96	79	67	66)×	64)
I8	69)	66)	60	63	62	92	90	97	78	67	65)	64)
I9	69)	65)	60	64	64	87	9I	95	78	65	66)	64)
20	69)	64)	6I	64	64	83	9I	94	77	64	66)	63)
2I	70)	64)	59	65	67	83	92	93	77	64	66	64
22	68)	63)	60	65	70	85	93	9I	77	64	66	64
23	65)	59)	59	6I	67	82	93	9I	76	64	66	64
24	66)	59)	59	59	65	8I	93	90	76	65	65	62
25	66)	60)	60	60	66	82	93	90	76	66	66	63
26	67)	62)	60	62	67	8I	93	90	75	66	66	60)×
27	67)	62)	6I	64	7I	85	94	89	74	66	66	62)
28	66)	60)	6I	64	73	87	93	87	73	66	66	63)
29	67)		62	66	74	89	93	85	73	66	65	62)
30	66)		62	69	74	89	93	84	72	65	64	62)
3I	65)		6I		75		95	85		64		63)
Средн.	64	63	60	62	66	83	93	93	80	67	65	64
Высш.	7I	68	65	69	78	96	I0I	I0I	9I	73	67	74
Низш.	6I	58	57	59	59	73	88	82	69	63	62	59

Средний годовой 72. Высший I0I I3/УП,I8/УШ. Низший 57 I8/Ш.

4/У-30/IX по данным самописца. I7/I,I7/П,8-II,I7,I9/XП донный лед.

I7-3I/I,3-6,I7-I9/П,8-I4/XП подпор от ледовых явлений

I03. р. Терс – с.Бурно-Октябрьское

Высота нуля графика 946,28 м БС

Число	I	II	III	IУ	У	УI	УП	УШ	IX	X	XI	XII
I	249	2I3)	236)	252	2I3	I96	I98	I88	I93	203	2I2	2I4
2	248	2I5)×	242)	246	2I3	I94	I97	I86	I94	203	2I2	2I5
3	244	230	268	242	2I4	I94	I97	I88	I94	204	2I4	2I5
4	249	230	270	240	2I4	I96	I90	I88	I94	204	2I4	2I6
5	248	23I	242×	238	2I3	I98	I92	I88	I94	204	2I4	2I5×
6	242	230	240	237	2I2	200	I97	I88	I94	204	2I0)×	2I2×
7	229	228	233	236	2I2	20I	I97	I88	I97	204	208)	2I2)
8	2I3)	229	229	234	2I0	I94	I90	I88	I97	204	2I0)×	2I2)
9	2I3)	229	228	234	2I0	I94	I89	I88	I97	204	2I0)×	2I2)×
I0	2I4)	229	227	232	2II	I94	I94	I88	I97	205	2I0)×	2I4)×
II	2I5)	226)	226	23I	208	I94	I90	I88	I97	205	2I3)×	2I6)×
I2	2I5)	2I5)	227	230	206	I94	I90	I88	I97	205	2I4×	2I5)×
I3	2I5)	2I4)	230	232	206	I94	I90	I88	I97	205	2I3	2I4)
I4	2I5)	2II)×	237	230	206	I92	I89	I88	I97	205	2I3	2I5)
I5	220)×	2I2)×	238	228	204	I9I	I89	I88	I97	205	2I3	2I5
I6	245	2I4)×	273	226	204	I95	I89	I88	I98	205	2I4×	2I5)×
I7	260	2I4)×	27I	226	204	I98	I89	I88	I99	205	226)×	2I2)×
I8	256	2I6)	258	225	204	I98	I89	I88	I99	206	273	2I3)×
I9	253	2I4)×	252	224	204	I98	I88	I88	I99	206	269	2I4)×
20	244	2I5)	249	224	204	I98	I88	I88	I99	207	229)	2I4)×
2I	245	2I3)×	248	222	204	I98	I88	I89	I99	208	2I4)	2I4)
22	246	2I3)	246	222	204	2I0	I88	I90	I99	209	2I5	2I4)×
23	245	228)	244	222	202	208	I88	I90	I99	2I0	2I5	2I4)
24	246	224)	244	22I	202	202	I88	I90	I99	2I0	2I5)×	2I6
25	248	225)	276	220	202	I99	I88	I90	I99	2I0	2I5)×	2I6)×
26	247	225)	259	220	202	I98	I88	I93	I99	2I0	2I5)×	2I0)×
27	242	226)	255	220	202	I99	I88	I93	202	2I0	2I4	2I4)×
28	234	232)	254	2I8	202	I96	I88	I93	202	2I0	2I4	2I4)×
29	222		255	2I8	202	I99	I88	I93	202	2I0	2I4	2I5)
30	2I5)		254	2I6	200	I99	I88	I93	202	2I0	2I4	2I6
3I	2I3)		254		I96		I88	I93		2II		2I6
Средн.	235	22I	247	229	206	I97	I90	I89	I98	206	2I8	2I4
Высш.	262	236	306	256	2I4	223	I99	I93	202	2II	286	2I6
Низш.	2I2	206	225	2I6	I96	I9I	I88	I87	I93	203	206	204

Средний годовой 2I2. Высший 306 3/Ш. Низший I87 9/УШ.

I/Ш-30/IУ по данным самописца. 4-7,28,29/I,II/П,I9/XI полынья. 24,26/П, 4/Ш снежница. I-7,I5-29/I,2-II/П,I7-20/XI подпор от ледовых явлений

I05. р. Аксай-ГЭС

Высота нуля графика I848,98 м БС

Число	I	II	III	IУ	У	УI	УП	УШ	IX	X	XI	XII
I	96	94	94	96	I08	II3	II5	II0	I04	97	93)	92)
2	96	94	94	95	I08	II4	II6	II0	I04	97	93)	92)
3	96	94	94	95	I06	II3	II6	II0	I04	97	93)	92)
4	96	94	94	94	I04	II4	II4	II0	I04	97	93)	92)
5	96	94	94	96	I03	II5	II3	I08	I02	97	93)	98)
6	96	94	94	96	I02	II4	II4	I07	I02	97	93)	I05)
7	96	94	94	96	I0I	II5	II6	I07	I02	97	93)	I20)
8	96	94	94	96	I02	II4	II6	I07	I02	97	93)	I20)
9	96	94	94	96	I02	II6	II4	II0	I02	97	93)	92
I0	95	94	94	96	I03	II6	II5	I08	I02	96	93)	92
II	95	94	94	96	I03	II6	II6	I08	I02	96	93)	92
I2	95	94	94	96	I04	II6	II6	I09	I02	96	93)	92
I3	94	94	94	97	I06	II5	II7	III	I03	96	93)	92
I4	94	94	94	98	I08	II6	II6	II0	I02	96	93)	92
I5	94	94	94	98	I08	I20	II4	II0	I02	96	93)	92
I6	94	94	94	99	I08	I20	II2	II0	I02	96	93)	92
I7	94	94	94	I00	I08	I20	III	II0	I02	96	93)	92
I8	94	94	94	I00	I06	II6	II0	II0	I00	95	93)	92
I9	94	94	94	I0I	I06	II0	II0	I08	I00	95)	93)	92
20	94	94	94	I0I	I07	I08	I09	I08	98	95)	92)	92
2I	94	94	94	I02	I09	I08	II0	I06	98	95)	92)	92
22	94	94	94	I02	II0	I09	II0	I06	96	95)	92)	92
23	94	94	94	I02	I08	I09	II0	I06	98	95)	92)	92
24	94	94	94	I0I	I07	I08	I09	I07	96	95)	92)	92
25	94	94	94	I0I	I08	I09	I08	I07	9I	95)	92)	92
26	94	94	94	I02	II0	I09	I08	I06	94	95)	92)	92
27	94	94	94	I03	II2	II0	II0	I06	95	95)	92)	92
28	94	94	94)	I04	II2	II2	II0	I05	96	95)	92)	92
29	94		94)	I06	II2	II4	II0	I04	97	94)	92)	92
30	94		95)	I06	II2	II3	II0	I02	97	94)	92)	9I
3I	94		96)		II2		II0	I03		93)		9I
Средн.	95	94	94	99	I07	II3	II2	I08	I00	96	93	94
Высш.	96	94	96	I06	II4	I24	II9	II2	I05	97	93	I20
Низш.	94	94	94	94	I0I	I07	I07	I02	90	92	92	90

Средний годовой I00. Высший I24 I5/УI. Низший 90 25/IX,30/XП.

5/IУ-25/IX по данным самописца. 24/П-27/Ш полынья. 6/XI-4/XП ледяные мосты. 5-8/XП зажор ниже поста.

II0. р. Акширяк – в I,5 км выше устья р.Музбулак

Высота нуля графика 43,00 м усл.

Число	I	II	III	IУ	У	УI	УП	УШ	IX	X	XI	XII
I	I94	I54	I32	I42	I38)	I42	I38	I90	I56	II8	II3)×	I55
2	I88	I53	I33	I4I	I33)	I52	I5I	I86	I46	II8	II3)×	I56
3	I94	I52	I40	I38	I38)	I50	I39	I86	I40	II8	II3)×	I54
4	I93	I48	I38	I34	I32)	I58	I40	I79	I36	II8	II4)×	I56
5	I72	I50	I35	I36	I28)	I69	I56	I66	I32	II6	I20)×	I60
6	I73	I50	I33	I34	I2I)	I55	I7I	I66	I3I	II7	II7)	I50
7	I22	I53	I33	I37	II9	I4I	I74	I68	I38	II6	II4)	I58
8	I22	I54	I38	I33	II6	I37	I69	I50	I38	II6	II6)	I60
9	I20	I53	I32	I30	I20	I3I	I69	I49	I34	II7	II6)	I65
I0	II4	I52	I32	I24	I23	I47	I69	I5I	I36	II6	II8	I66
II	II4	I48	I35	I22	I25	I50	I87	I59	I38	II6	II8	I50
I2	II4	I50	I32	I22	I28	I65	I93	I75	I38	II6	II7	I60
I3	I09	I48	I37	I24	I28	I68	I95	I92	I36	II7	II8	I69
I4	II0	I46	I36	I24	I30	I49	I96	I94	I36	II6	I24	I75
I5	II2	I42	I36	I25	I3I	I68	I89	I92	I40	II6	I28	I80
I6	II0	I40	I35	I24	I30	I76	I68	I99	I37	II4	I24	I82
I7	II0	I40	I40	I28	I3I	I79	I55	I95	I34	II6	I25	I88
I8	I24	I38	I42	I34	I33	I66	I47	I99	I30	II5	I28	I88
I9	I32	I42	I40	I3I	I34	I5I	I40	20I	I30	II4	I24	I78
20	I36	I40	I43	I32	I34	I37	I50	I96	I28	II4	I30	I59
2I	I40	I37	I45	I30	I29	I42	I45	I89	I24	II5)×	I34	I58
22	I42	I34	I46	I29	I28	I40	I60	I82	I24	II4)×	I32	I54
23	I46	I30	I49	I28	I29	I39	I66	I67	I22	II6)×	I34	I52
24	I50	I3I	I48	I33)	I24	I36	I54	I68	I22	II5)×	I33	I90
25	I48	I26	I50	I34)	I24	I32	I53	I70	I22	II4)×	I32	20I
26	I5I	I3I	I52	I37)	I23	I40	I43	I63	I22	II6)×	I34	204
27	I56	I30	I52	I34)	I30	I32	I48	I65	I22	II5)×	I48	207
28	I54	I28	I49	I36)	I36	I34	I48	I65	I20	II5)×	I5I	209
29	I56		I52	I36)	I39	I32	I50	I63	II8	II3)×	I54	2I0
30	I60		I48	I33)	I54	I42	I57	I65	II8	II2)×	I5I	2I3
3I	I56		I48		I46		I74	I58		II5)×		2I6
Средн.	I43	I43	I4I	I32	I30	I49	I6I	I76	I32	II6	I26	I75
Высш.	I96	I55	I58	I45	I56	I86	204	2I4	I58	II9	I56	2I7
Низш.	I08	I27	I30	I20	II6	I28	I34	I44	II8	II2	III	I49

Средний годовой I44. Высший 2I7 3I/XП. Низший I08 I3/I.

I-I2,I8/I-6/У,5,6,8/XI-3I/XП зажор.

III. оз.Бийлюколь – с.Жанауткель

Высота нуля графика 436,79 м БС

Число	I	II	III	IУ	У	УI	УП	УШ	IX	X	XI	XП
I	3	I5	3I	46	36	I8	-2	-26	-47	-6I	-69	-65
2	4	I6	32	45	36	I8	-2	-27	-48	-6I	-69	-64
3	4	I6	33	45	36	I7	-3	-28	-49	-6I	-69	-64
4	5	I7	33	45	35	I7	-4	-29	-49	-62	-69	-63
5	5	I8	34	44	35	I6	-5	-30	-50	-62	-69	-63
6	6	I9	35	44	34	I6	-6	-3I	-5I	-62	-69)	-62
7	6	I9	36	44	34	I5	-6	-3I	-52	-63	-69)	-62
8	7	20	37	43	33	I5	-7	-32	-53	-63	-69)	-6I
9	7	20	38	43	33	I4	-7	-33	-53	-63	-69	-6I
I0	8	2I	39	43	32	I4	-8	-33	-53	-64	-69	-60
II	8	2I	40	42	32	I3	-9	-34	-54	-64	-69	-60
I2	9	2I	4I	42	3I	I3	-I0	-35	-54	-64	-69	-60
I3	9	22	42	42	3I	I2	-I0	-36	-54	-65	-69	-60
I4	I0	22	43	4I	30	II	-I2	-36	-55	-65	-68	-60
I5	I0	22	43	4I	30	9	-I3	-37	-55	-65	-67	-60
I6	II	22	43	4I	29	8	-I3	-38	-55	-66	-67	-60
I7	II	22	43	40	29	7	-I4	-39	-56	-66	-67	-60
I8	II	23	43	40	28	6	-I5	-40	-56	-66	-66	-60
I9	II	23	44	40	27	5	-I6	-40	-57	-66	-66	-60
20	II	23	44	40	26	4	-I6	-4I	-57	-67	-66	-60
2I	II	23	44	39	26	4	-I7	-4I	-57	-67	-65	-60
22	I2	24	44	39	25	3	-I8	-42	-58	-67	-65	-60
23	I2	25	44	39	24	2	-I9	-42	-58	-67	-65	-60
24	I2	26	44	39	23	2	-20	-43	-58	-68	-65	-60
25	I3	27	45	38	22	I	-2I	-43	-59	-68	-65	-60
26	I3	28	45	38	2I	I	-22	-44	-59	-68	-65	-60
27	I3	29	45	38	2I	0	-23	-44	-59	-68	-65	-60
28	I4	30	45	37	20	0	-23	-45	-60	-68	-65	-60
29	I4		45	37	20	-I	-24	-45	-60	-68	-65	-60
30	I4		46	37	I9	-I	-25	-46	-60	-69	-65	-60
3I	I5		46		I9		-25	-46		-69		-60
Средн.	I0	22	4I	4I	28	9	-I3	-37	-55	-65	-67	-6I
Высш.	I5	30	46	46	36	I8	-2	-26	-47	-6I	-65	-60
Низш.	3	I5	3I	37	I9	-I	-25	-46	-60	-69	-69	-65

Средний годовой -I2. Высший 46 30/Ш-I/IУ. Низший -69 30/X-I3/XI.

II2. оз. Акколь – с.Акколь

Высота нуля графика I70,00 м абс.

Число	I	II	III	IУ	У	УI	УП	УШ	IX	X	XI	XП
I	90	90	8I	68	55	42	27	27	27	27	27	27
2	90	90	80	67	54	4I	27	27	27	27	27	27
3	90	90	80	67	54	4I	27	27	27	27	27	27
4	90	90	80	67	54	4I	27	27	27	27	27	27
5	90	90	79	66	53	40	27	27	27	27	27	27
6	90	90	79	66	53	40	27	27	27	27	27	27
7	90	90	79	66	53	40	27	27	27	27	27	27
8	90	90	79	65	52	39	27	27	27	27	27	27
9	90	90	78	65	52	39	27	27	27	27	27	27
I0	90	90	78	65	52	38	27	27	27	27	27	27
II	90	89	78	64	5I	38	27	27	27	27	27	27
I2	90	89	78	64	5I	37	27	27	27	27	27	27
I3	90	88	78	64	5I	37	27	27	27	27	27	27
I4	90	88	77	63	50	36	27	27	27	27	27	27
I5	90	87	77	63	50	36	27	27	27	27	27	27
I6	90	87	77	63	50	35	27	27	27	27	27	27
I7	90	86	77	62	49	35	27	27	27	27	27	27
I8	90	86	76	62	49	34	27	27	27	27	27	27
I9	90	85	76	62	49	34	27	27	27	27	27	27
20	90	85	76	6I	48	33	27	27	27	27	27	27
2I	90	84	75	6I	48	33	27	27	27	27	27	27
22	90	84	75	6I	48	32	27	27	27	27	27	27
23	90	83	74	60	47	32	27	27	27	27	27	27
24	90	83	74	60	47	3I	27	27	27	27	27	27
25	90	82	74	60	47	3I	27	27	27	27	27	27
26	90	82	74	59	47	30	27	27	27	27	27	27
27	90	8I	73	58	46	30	27	27	27	27	27	27
28	90	8I	73	56	46	29	27	27	27	27	27	27
29	90		7I	56	45	28	27	27	27	27	27	27
30	90		69	55	44	27	27	27	27	27	27	27
3I	90		68		42		27	27	27	27	27	27
Средн.	90	87	76	63	50	35	27	27	27	27	27	27
Высш.	90	90	8I	68	55	42	27	27	27	27	27	27
Низш.	90	8I	68	55	42	27	27	27	27	27	27	27

Средний годовой 47. Высший 90 I/I-I0/П. Низший 27 30/УI-3I/XП.

I/I-3I/XП наблюдения односрочные. Наблюдения за ледовыми явлениями не производились.

II3. оз.Иссык-Куль – пристань Тюп

Высота нуля графика I606,00 м БС

Число	I	II	III	IУ	У	УI	УП	УШ	IX	X	XI	XП
I							I3I	I33	I42	I39	I30	I25
2							I30	I32	I42	I37	I30	I24
3							I3I	I35	I4I	I37	I29	I26
4							I32	I33	I4I	I36	I28	I22
5							I3I	I35	I43	I36	I30	I22
6							I3I	I33	I4I	I36	I3I	I22
7							I32	I34	I40	I35	I27	I22
8							I32	I35	I39	I37	I26	I23
9							I32	I32	I39	I34	I26	I24
I0							I33	I34	I39	I35	I26	I24
II							I32	I33	I39	I36	I24	I23
I2							I32	I34	I39	I36	I25	I22
I3							I32	I34	I38	I37	I25	I24
I4							I33	I35	I38	I37	I26	I22
I5							I32	I35	I39	I36	I24	I26
I6							I33	I33	I36	I36	I26	I28
I7							I33	I36	I36	I33	I26	I22
I8							I33	I36	I38	I33	I25	I24
I9							I33	I32	I36	I33	I26	I24
20							I33	I34	I38	I32	I27	I20
2I							I33	I40	I37	I34	I24	I24
22							I33	I4I	I37	I35	I27	I24
23							I34	I4I	I37	I33	I26	I22
24							I33	I42	I36	I33	I22	I24
25							I3I	I42	I36	I34	I24	I26
26							I3I	I4I	I38	I33	I23	I24
27							I3I	I40	I40	I32	I24	I24
28							I32	I39	I37	I3I	I24	I24
29							I32	I42	I39	I3I	I26	I24
30							I32	I4I	I39	I32	I25	I24
3I							I33	I42		I32		I24
Средн.							I32	I36	I39	I34	I26	I24
Высш.							I50	I58	I58	I50	I4I	I28
Низш.							II3	II5	I23	I2I	II8	I20

Средний годовой –. Высший I58 3/УШ. Низший –.

3,5/УП-20,22/УШ-6,8-I6/XI по данным самописца. 25-27/УП,9,I6,I9,20,28/УШ, I6,I9/IX,9,I7-20/X,2I,24/XI,20/XП ветровой сгон. 3,5,I7-I8/УШ,5,27/IX, 5,6/XI,3,I5-I6,25/XП ветровой нагон.

II4. оз.Иссык-Куль – свх Сухой Хребет

Высота нуля графика I606,00 м БС

Число	I	II	III	IУ	У	УI	УП	УШ	IX	X	XI	XП
I	I23)	I22	I22	I23	I25	I28	I32	I33	I4I	I37	I3I	I24
2	I23	I22	I22	I23	I25	I28	I32	I32	I4I	I36	I30	I26
3	I23	I22	I22	I23	I27	I28	I32	I33	I42	I36	I29	I23
4	I24	I22)	I22	I24	I28	I29	I32	I35	I42	I37	I3I	I23
5	I23	I22)	I24	I24	I27	I28	I32	I34	I43	I38	I30	I23
6	I23	I22	I23	I24	I27	I29	I32	I34	I44	I36	I30	I23
7	I23	I22	I23	I24	I28	I32	I32	I34	I42	I35	I3I	I25
8	I23	I23	I23	I24	I27	I29	I3I	I34	I40	I36	I29	I23
9	I24	I22	I23	I24	I28	I30	I32	I34	I38	I36	I28	I22
I0	I23	I22	I24	I24	I27	I29	I32	I34	I38	I37	I26	I22
II	I23	I22	I24	I24	I28	I29	I32	I34	I39	I37	I26	I22
I2	I23	I22	I24	I24	I28	I29	I32	I34	I39	I37	I25	I22
I3	I23	I22	I24	I23	I3I	I30	I32	I34	I39	I38	I25	I22
I4	I24	I24	I23	I24	I30	I30	I32	I35	I38	I37	I26	I22
I5	I20	I22	I23	I24	I28	I30	I32	I35	I38	I36	I26	I22
I6	I2I	I22	I23	I24	I28	I30	I32	I35	I38	I37	I25	I2I
I7	I22	I22)	I24	I24	I28	I30	I33	I35	I38	I36	I26	I2I
I8	I23	I22)	I23	I24	I28	I29	I34	I35	I38	I36	I26	I20
I9	I22	I22	I23	I25	I28	I30	I33	I35	I38	I35	I24	I20
20	I22	I22	I24	I24	I28	I3I	I32	I36	I39	I34	I25	I2I
2I	I22	I22	I24	I25	I28	I32	I34	I37	I38	I34	I26	I2I
22	I22	I22	I23	I24	I28	I3I	I33	I4I	I38	I34	I25	I2I
23	I22	I23	I23	I26	I3I	I33	I33	I4I	I39	I34	I26	I2I
24	I23	I24	I26	I26	I28	I3I	I32	I40	I39	I34	I26	I2I
25	I23	I22	I24	I25	I28	I33	I32	I40	I39	I35	I26	I2I
26	I23	I22	I24	I25	I28	I36	I32	I4I	I39	I32	I25	I2I
27	I22	I22	I24	I24	I29	I32	I33	I42	I40	I32	I24	I20
28	I23	I22	I24	I25	I28	I33	I34	I4I	I38	I32	I24	I20
29	I22		I24	I25	I29	I32	I34	I4I	I46	I3I	I24	I20
30	I23		I24	I25	I28	I32	I33	I40	I36	I32	I24	I20
3I	I22		I25		I28		I33	I4I		I34		I20
Средн.	I23	I22	I24	I24	I28	I30	I32	I36	I40	I35	I27	I22
Высш.	I25	I24	I28	I28	I43.	I40	I43	I46	I57	I44	I37	I3I
Низш.	I20	I20	I2I	II8	I24	I22	I24	I28	I3I	I29	I22	I20

Средний годовой I29. Высший I57 5/IX. Низший II8 I/IУ.

25,26,29/Ш-4,8-I0,I3,I7-20,26,28,30/IУ-6,8-I4,I7,I9/У-7,9-22,24,25,28/УI, 3/УП-5,8-28,30/IX-I7,I9/X-7/XП по данным самописца. I5,I6/I -ветровой сгон. I4,24/П,24/Ш,I3,I4,23/У,7,26/УI,4/УШ,5,6,29/IX,3I/X,2,7/XП ветровой нагон.

115. оз. Иссык-Куль – с.Тамга

Высота нуля графика 1606,00 м БС

Число	I	II	III	IУ	У	УI	УП	УШ	IX	X	XI	XII
I	124	124	123	124	126	130	133	133	141	138	132	126
2	124	124	123	124	126	130	133	134	141	137	131	126
3	124	124	122	125	127	130	132	134	141	138	131	126
4	124	123	123	124	128	130	133	135	142	138	131	126
5	124	123	123	125	128	130	133	135	142	138	131	126
6	124	122	123	125	128	130	132	135	143	137	132	126
7	124	122	123	125	128	130	132	135	141	138	132	126
8	124	122	123	125	128	131	132	136	139	137	131	126
9	124	122	123	125	129	131	132	135	140	137	130	126
10	124	122	123	125	129	130	132	135	140	138	129	126
11	124	122	123	125	129	130	132	135	139	137	128	126
12	123	122	123	125	129	132	133	135	139	137	128	126
13	124	122	123	125	129	131	133	135	139	137	129	126
14	124	122	123	125	129	131	134	135	139	137	129	126
15	124	123	123	125	129	131	135	135	139	137	129	125
16	124	123	123	125	129	131	137	135	139	137	129	125
17	124	123	123	125	129	131	136	135	139	137	127	125
18	124	123	123	125	129	131	135	137	139	138	127	125
19	123	123	123	126	129	131	135	139	140	137	127	125
20	123	123	123	126	129	132	134	137	139	136	127	124
21	124	123	123	126	129	133	135	139	139	136	127	123
22	124	123	123	126	129	133	134	141	139	136	127	123
23	124	123	123	127	129	133	134	142	139	135	127	123
24	124	123	123	126	128	133	134	141	139	135	127	123
25	124	123	123	127	128	133	134	141	139	135	127	123
26	124	123	124	126	129	133	135	142	139	134	127	123
27	124	123	124	126	129	134	134	142	139	132	126	123
28	124	123	124	126	129	134	135	141	139	132	126	123
29	124		123	126	128	134	134	142	140	132	126	123
30	124		123	126	129	132	134	142	140	131	126	122
31	124		124		129		133	142		131		122
Средн.	124	123	123	125	128	132	134	137	140	136	128	125
Высш.	127	125	126	128	131	136	138	144	145	140	135	128
Низш.	122	120	119	122	124	126	130	131	136	129	125	121

Средний годовой 130. Высший 145 6,7/IX. Низший 119 4/III.

I/I-2,5/II-22,24/IУ-14,16/IX-31/XII по данным самописца.

116. оз. Иссык-Куль – свх Тон

Высота нуля графика 1606,00 м БС

Число	I	II	III	IУ	У	УI	УП	УШ	IX	X	XI	XII
I	124	124	121	125	126	129	134	134	139	137	131	125
2	124	124	121	125	126	129	134	133	139	137	131	125
3	124	123	122	125	126	129	133	134	140	137	131	124
4	124	123	121	125	126	129	133	134	140	137	131	124
5	124	123	122	125	126	129	133	134	139	136	131	125
6	124	123	122	126	127	128	133	135	139	137	131	125
7	124	123	122	126	127	128	132	136	137	137	130	124
8	124	123	122	126	127	129	133	135	137	137	129	125
9	124	123	122	126	127	129	133	136	139	137	128	125
10	124	123	122	126	127	129	133	135	139	137	128	125
11	124	122	123	126	128	130	133	136	138	137	128	125
12	124	122	123	126	128	130	132	136	138	136	127	124
13	124	122	123	126	128	130	133	136	139	136	127	124
14	124	122	123	126	128	130	133	136	138	136	127	124
15	124	121	123	126	128	130	135	136	138	136	127	124
16	124	121	123	126	128	129	136	136	139	136	127	123
17	124	121	123	126	128	130	135	135	138	137	126	122
18	124	122	123	126	128	130	134	136	138	136	126	123
19	124	122	123	126	128	131	134	136	139	136	126	123
20	124	121	124	126	129	132	134	135	138	135	125	123
21	124	122	124	126	129	132	133	137	139	135	125	123
22	124	122	124	126	128	131	133	139	138	136	125	122
23	124	122	124	127	129	132	133	138	137	135	126	122
24	124	122	124	126	129	132	134	138	137	135	126	122
25	124	121	124	126	128	132	134	139	138	134	126	122
26	124	122	124	126	128	133	134	139	138	134	125	122
27	124	122	124	126	128	133	134	140	139	133	125	123
28	124	122	124	126	129	134	134	140	139	132	125	123
29	124		124	126	129	133	134	140	139	132	125	123
30	124		124	126	129	133	133	140	138	132	125	122
31	123		125		129		133	139		132		122
Средн.	124	122	123	126	128	130	134	137	138	136	127	124
Высш.	126	126	127	128	130	135	137	141	141	140	133	126
Низш.	123	120	119	123	125	126	131	131	135	130	124	120

Средний годовой 129. Высший 141 26-30/УШ,1,5,6/IX. Низший 119 4/III.

I/I-5,7/III-31/XII по данным самописца. 15-17/УП ветровой нагон.

117. оз. Иссык-Куль г. Рыбачье

Высота нуля графика 1606,00 м БС

Число	I	II	III	IУ	У	УI	УП	УШ	IX	X	XI	XII
I	126	124	123	122	124	130	133	133	141	135	129	120
2	124	121	123	122	122	129	132	132	141	136	126	119
3	123	119	126	124	116	128	132	132	139	136	126	122
4	124	122:	118	124	125	129	132	133	140	137	129	121
5	124:	122:	124	123	127	129	131	133	138	136	129	118
6	124:	123	121	126	129	128	131	134	130	134	117	123
7	123	125	124	125	130	126	131	134	136	137	118	125
8	123	124	125:	123	129	127	132	134	139	135	126	125
9	124	126	122	125	128	128	132	134	139	135	125	125
10	124	122:	124	126	128	129	133	134	139	137	126	125
11	123	123	124	126	130	130	132	135	138	136	127	125
12	125	122	124	125	130	130	132	134	138	136	126	125
13	125	121	124	125	126	130	132	134	138	136	124	125
14	124	123	124	125	126	130	130	134	138	135	122	123
15	121	124	124	124	127	130	129	135	136	136	117	118
16	125	124	123	126	127	131	129	135	137	133	123	122
17	126	124:	124	127	127	131	132	134	137	128	124	120
18	121	124	123	124	128	130	133	126	138	123	124	120
19	124	125:	123	125	128	130	134	131	138	128	124	120
20	125	124	123	126	128	131	133	137	138	128	124	120
21	123:	123	124	126	128	132	133	139	138	133	121	121
22	123	124	122	122	127	130	133	139	138	133	123	121
23	124:	122	123	126	124	129	133	140	139	129	124	122
24	125	118	125	124	127	130	134	141	138	129	125	122
25	125	122	124	125	128	130	132	141	136	124	124	118
26	124:	123	124	127	129	128	134	140	137	128	125	122
27	124	124	124	126	129	130	133	140	138	129	125	122
28	124	123	124	126	128	131	132	140	137	129	125	122
29	124		125	126	128	132	132	141	130	130	124	122
30	123		125	126	129	132	132	141	133	127	124	123
31	123		124		129		132	140		126		122
Средн.	124	123	124	125	127	130	132	136	137	132	124	122
Высш.	131	132	131	132	137	140	139	147	148	144	134	129
Низш.	118	118	118	118	116	117	117	117	121	116	116	114

Средний годовой 128. Высший 148 16/IX. Низший 114 5/XII.

I-14,16,17,19/I-1,4-6,11,17-22,25/II-2,8-14,17-21,23,24,26/III-21,24/IУ-1,4/У-5,8-13,16,18-30/XI,2-4,6-14,16-24,26-31/XII по данным самописца. 15,18/I,2-5,10,12,13,23-25/II,4,6,9,22,23/III,1,2,8,22/IУ,2,3,13,14,23/У,26/УI,14-16/УП,18,19/УШ,6,7,29,30/IX,6,16-20,23-25,30,31/X,2,3,6,7,14,15,21/XI,1-6,15,25/XII ветровой огон. I/I,3/III,6,7,16,17/IУ,6-8,11,12/У,7,21,22/X ветровой нагон.

118. оз.Иссык-Куль – с. Чолпоната

Высота нуля графика 1606,00 м БС

Число	I	II	III	IУ	У	УI	УП	УШ	IX	X	XI	XII
I	124	122	122	124	127	129	133	134	141	139	132	125
2	124	122	122	125	127	130	133	134	142	138	132	126
3	124	123	122	125	128	129	133	134	142	138	132	125
4	124	122	123	124	128	130	133	136	142	138	131	126
5	124	122	122	125	128	130	133	134	141	137	131	126
6	124	121	122	125	129	130	133	137	141	137	132	127
7	124	121	123	125	129	130	133	135	142	137	131	126
8	124	121	122	125	129	132	133	135	141	137	128	125
9	124	121	122	125	129	131	132	133	140	137	128	126
10	124	121	121	125	130	130	133	133	140	138	129	126
11	124	121	122	125	130	130	133	132	140	137	128	125
12	122	121	123	125	129	131	133	133	139	137	128	125
13	123	121	123	124	130	131	133	135	139	137	128	126
14	123	121	123	124	128	131	133	135	139	136	128	125
15	127	121	123	124	128	131	134	135	139	137	127	125
16	124	121	123	125	129	131	136	136	138	137	128	124
17	122	122	122	126	129	131	135	136	139	136	127	124
18	122	123	123	124	129	132	134	135	139	137	127	124
19	122	122	123	125	129	133	134	136	140	138	126	124
20	122	122	123	126	129	133	133	137	139	137	126	123
21	124	122	123	126	129	133	134	136	139	136	126	123
22	124	121	123	127	129	133	134	138	138	136	126	123
23	124	122	122	127	130	133	134	139	140	135	126	122
24	124	122	123	127	129	133	133	142	138	135	126	121
25	124	122	124	126	129	133	134	141	138	134	126	123
26	124	122	123	126	129	133	134	140	138	132	126	123
27	122	122	123	126	129	133	134	140	139	133	126	123
28	122	122	124	126	129	133	133	142	139	133	125	122
29	122		122	127	129	133	133	141	137	132	125	122
30	121		124	127	129	133	133	141	137	132	125	123
31	122		124		129		134	142		133		123
Средн.	123	122	123	125	129	132	133	137	140	136	128	124
Высш.	132	127	131	132	134	139	140	144	145	143	137	128
Низш.	119	118	118	121	124	125	129	128	133	129	124	117

Средний годовой 129. Высший 145 5,6/IX. Низший 117 24/XII.

I/I-13,15-27,31/III-7,9/УI-24,26-31/XII по данным самописца. 29/III,5-12/УШ,29,30/IX ветровой огон. 15/I,16,17/УП,4,6/УШ,23/IX ветровой нагон.

119. оз. Иссык-Куль – с. Григорьевка
Высота нуля графика 1606,00 м БС

Число	I	II	III	IУ	У	УI	УП	УШ	IX	X	XI	XП
I	I23	I22	I2I	I23	I26	I27	I30	I32	I4I	I38	I30	I24
2	I23	I22	I2I	I23	I26	I28	I3I	I32	I42	I38	I30	I24
3	I23	I23	I2I	I23	I26	I28	I3I	I32	I42	I37	I29	I23
4	I23	I22	I23	I23	I27	I28	I30	I34	I42	I37	I29	I24
5	I22	I2I	I23	I23	I27	I28	I3I	I33	I42	I37	I29	I24
6	I22	I2I	I23	I23	I27	I29	I30	I35	I40	I37	I30	I24
7	I22	I2I	I23	I23	I28	I29	I30	I36	I40	I37	I30	I24
8	I22	I2I	I23	I23	I27	I29	I3I	I35	I40	I37	I28	I24
9	I22	I2I	I23	I23	I27	I30	I3I	I34	I38	I36	I28	I23
I0	I22	I2I	I23	I23	I27	I30	I3I	I35	I38	I36	I27	I23
II	I22	I2I	I22	I23	I28	I29	I3I	I34	I38	I36	I26	I23
I2	I22	I22	I22	I23	I28	I30	I3I	I35	I38	I36	I26	I23
I3	I22	I24	I22	I23	I29	I29	I32	I35	I38	I36	I26	I23
I4	I22	I24	I22	I23	I27	I29	I33	I35	I38	I36	I26	I23
I5	I24	I23	I22	I23	I27	I30	I33	I35	I38	I36	I26	I24
I6	I23	I22	I23	I23	I28	I30	I33	I34	I38	I37	I26	I23
I7	I22	I2I	I23	I23	I28	I30	I33	I35	I38	I37	I25	I22
I8	I22	I2I	I22	I23	I27	I3I	I33	I35	I38	I37	I25	I22
I9	I22	I2I	I22	I24	I27	I3I	I32	I35	I38	I36	I25	I22
20	I2I	I2I	I22	I25	I27	I3I	I32	I36	I38	I34	I25	I22
2I	I2I	I2I	I22	I25	I27	I32	I33	I37	I38	I33	I25	I22
22	I2I	I2I	I22	I26	I28	I3I	I33	I39	I37	I34	I25	I22
23	I2I	I22	I23	I26	I27	I3I	I33	I4I	I37	I34	I25	I22
24	I2I	I24	I23	I26	I27	I32	I33	I4I	I37	I33	I25	I22
25	I2I	I23	I23	I26	I28	I32	I33	I4I	I36	I32	I24	I23
26	I2I	I23	I23	I26	I28	I3I	I33	I4I	I35	I3I	I24	I22
27	I2I	I24	I23	I26	I28	I3I	I33	I40	I36	I32	I24	I22
28	I2I	I24	I23	I25	I28	I32	I32	I4I	I38	I3I	I24	I22
29	I22		I23	I26	I28	I32	I32	I4I	I38	I30	I24	I22
30	I22		I23	I26	I27	I32	I33	I4I	I38	I30	I24	I2I
3I	I22		I23		I27		I33	I4I		I3I		I22
Средн.	I22	I22	I22	I24	I27	I30	I32	I36	I38	I35	I26	I23
Высш.	I25	I26	I26	I28	I32	I35	I36	I43	I45	I40	I32	I26
Низш.	I20	I2I	I2I	I2I	I25	I27	I29	I29	I34	I28	I23	I2I

Средний годовой I28. Высший I45 5/IX. Низший I20 20-23,28,29/I.

3-I4,I6/I-5,7/II-I9,23/IУ-I3,I7,20-29/У,I-2I,24/УI-2,6/УП,6,9/IX-28,30/X-8, II-I7,2I/XI-3I/XП по данным самописца.

I20. вдхр. Ташуткульское – с.Ташуткуль
Высота нуля графика 499,44 м БС

Число	I	II	III	IУ	У	УI	УП	УШ	IX	X	XI	XП
I	–	–	I290	I434	I366	I269	III2	I0I6	679	575	550	I092
2	–	–	I300	I435	I362	I268	III0	I008	666	572	558	II80
3	–	–	I320	I434	I359	I260	II08	I000	654	568	568	II43
4	–	–	I335	I434	I356	I253	II07	980	644	567	582	II46
5	–	–	I350	I428	I353	I246	II06	986	634	565	603	II78
6	–	–	I365	I390	I350	I238	II04	98I	624	564	6I6	II94
7	–	–	I380	I334	I347	I225	II02	974	6I4	560	656	I2I9
8	–	–	I390	I300	I343	I2I8	I099	968	604	557	680	I235
9	–	–	I420	I3I5	I340	I2I0	I098	96I	596	553	704	I243
I0	–	–	I4I0	I322	I336	I208	I096	950	589	556	696	I259
II	–	–	I395	I340	I337	I206	I094	944	584	556	756	I268
I2	–	–	I395	I35I	I332	I203	I092	938	580	555	804	I276
I3	–	–	I390	I362	I328	II98	I089	928	578	558	768	I284
I4	–	–	I380	I372	I3I9	II94	I088	9I6	577	560	844	I306
I5	–	–	I375	I378	I3I4	II90	I086	902	576	557	870	I3I4
I6	–	–	I375	I386	I3I2	II8I	I084	906	576	557	89I	I324
I7	–	–	I375	I388	I309	II75	I082	886	576	555	908	I332
I8	–	–	I375	I390	I306	II73	I078	874	576	556	9I6	I338
I9	–	–	I386	I394	I303	II67	I076	860	575	555	906	I344
20	–	–	I386	I396	I300	II54	I074	850	575	554	93I	I352
2I	–	–	I390	I398	I296	II43	I070	838	575	554	940	I360
22	–	–	I395	I398	I293	II38	I067	828	575	554	950	I368
23	–	–	I405	I395	I290	II35	I062	8I3	575	552	958	I374
24	–	–	I400	I388	I286	II30	I057	798	575	55I	970	I380
25	–	–	I395	I386	I28I	II26	I052	784	575	550	980	I386
26	–	–	I405	I382	I276	II20	I047	769	575	548	994	I394
27	–	–	I395	I378	I27I	III8	I042	752	575	546	I0I2	I40I
28	–	–	I405	I377	I268	II20	I037	740	575	545	I030	I4I2
29	–		I4I5	I374	I270	III6	I032	7I8	575	544	I054	I4I6
30	–		I420	I373	I272	III4	I027	706	575	542	I07I	I4I8
3I	–		I4I5		I270		I022	696		540		I42I
Средн.	–	–	I382	I38I	I3I4	II83	I077	880	594	556	826	I302
Высш.	–	–	I425	I435	I367	I269	III2	I0I7	68I	575	I07I	I422
Низш.	–	–	I285	I297	I266	III4	I02I	696	575	540	548	I085

Средний годовой –. Высший –. Низший 540 3I/X.

I. р. Тюп – с. Сарытологой
Высота нуля графика 45,40 м усл.

Декада	I	II	III	IУ	У	УI	УП	УШ	IX	X	XI	XП
I	I47	I65	I02	I43	I42	I66	I4I	I43	I29	I33	I22	II6
II	I35	I57	I04	I62	I49	I63	I43	I4I	I28	I26	II4	I35
III	I6I	II2	I20	I52	I57	I53	I35	I39	I3I	I24	I09	I27
Средн.	I48	I45	I09	I52	I49	I6I	I40	I4I	I29	I28	II5	I26
Высш.	I80	I93	I52	I94	I85	202	I6I	I68	I49	I45	I26	I43
Дата	2I	7	30	I8	30	26	I5	20	30	I	4	II
Низш.	III	I00	I0I	I27	I27	I40	I30	I29	I25	I20	I07	I08
Дата	I5	27, 28	8,9, I2	4	8	29	3I	3I	II-I6, I8	3I	24, 26	2,5, 6

Средний годовой I37. Высший 202 26/УI. Низший I00 27,28/II.

I-8,I0-I8,20/IУ-3,6,8-26,28,29,3I/У-2,4/УI-23,26/УШ-3,6-I3,I6-3I/X по данным самописца. I/I-25/II,I2-3I/XП ледостав. I/I-25/II,I2-3I/XП полынья. 26/II-3/IУ,9/XI-II/XП забереги. I/I-26/II,7-3I/XП зажор.

6. р.Аксу (Арасан) – с. Теплоключенка
Высота нуля графика 46,76 м усл.

Декада	I	II	III	IУ	У	УI	УП	УШ	IX	X	XI	XП
I	60	86	5I	53	62	92	88	98	76	65	60	66
II	66	60	5I	56	6I	I02	I02	I03	72	65	6I	80
III	64	52	5I	59	74	83	93	88	70	6I	59	59
Средн.	63	66	5I	56	66	92	94	96	73	64	60	68
Высш.	I23	I73	54	72	I03	I27	I23	I24	80	68	65	I03
Дата	2I	7	30, 3I	30	29	I6	I2	20	2	I	20	I3
Низш.	54	5I	48	50	54	76	77	77	66	59	58	55
Дата	28-3I	24, 26-28	I3	I0	8	9	3	3I	30	27, 28, 3I	7,8, 29, 30	3I

Средний годовой 7I. Высший I73 7/II. Низший 48 I3/III.

I7/IУ-7/XI по данным самописца. I/I-I9/III,8/XI-3I/XП забереги. 2,I2/I,8, 9/XП донный лед. 2,3,I2-I4,I7,20-23/I,3-7,I7-I9/II,II,I2,I7-20,25,26/XI, 5-3I/XП подпор от ледовых явлений.

8. р. Карасу – устье
Высота нуля графика 48,00 м усл.

Декада	I	II	III	IУ	У	УI	УП	УШ	IX	X	XI	XП
I	59	57	56	58	59	62	67	66	73	7I	70	64
II	60	54	57	59	60	64	67	67	72	7I	67	63
III	58	54	58	57	60	65	66	70	72	72	65	60
Средн.	59	55	57	58	60	64	67	68	72	7I	67	62
Высш.	72	68	58	6I	63	72	70	72	75	73	73	74
Дата	2I	5,6	3(I5) 3I	I3	30	26	I7	26-3I	5,6, 29	9,I7, I8	5	8
Низш.	54	47	54	56	57	59	65	64	70	70	63	60
Дата	6	2	I, 3, 8	24-28	I-3, 9	20	I(8) 3I	2,3, 6,8	I8, 22	4-I0, I2-I4	29, 30	2I, 23-3I

Средний годовой 63. Высший 75 5,6,29/IX. Низший 47 2/II.

26/X-5/XI по данным самописца. I/I-4/III,8,9,II-I3,I7/XI,6-3I/XП забереги. 2,I4, I6,I7,20,2I/I,8/XI,7,I0/XП шуга. I9-2I/I,4-6/II,8-I2/XП подпор от ледовых явлений.

I0. р.Каракол – устье
Высота нуля графика 47,50 м усл.

Декада	I	II	III	IУ	У	УI	УП	УШ	IX	X	XI	XП
I	45	42	4I	36	33	40	4I	70	48	36	33	37
II	45	4I	39	36	32	49	59	73	40	35	34	34
III	43	4I	37	33	32	39	58	68	36	34	36	3I
Средн.	44	4I	39	35	32	43	53	70	4I	35	34	34
Высш.	53	48	45	38	36	66	74	84	59	4I	38	46
Дата	I6	5	I	I9	5,6	I8	I5	2I	I	9	2,I4 20-28	9
Низш.	40	38	36	32	30	3I	38	55	34	32	28	30
Дата	28	4, I2, I3	23, 27-3I	25-30	I9(5) 30	I	2	3I	22-24	25, 27	7-9	27-29, 3I

Средний годовой 42. Высший 84 2I/УШ. Низший 28 7-9/XI.

I2/УП-24,26/УШ-I9/IX,I6,20/X-7/XI по данным самописца. I/I-4/III,8-I7/XI, 6-3I/XП забереги. I,4,6,7,I3,I4,I6,I7,I9-2I,23,25-27/I,4-6,I5-20,22/II, 8/XI,7,8,I0-I2,I6-2I,27/XП шуга. I6-2I,23,25-27/I,5,6,I6-22/II,7-9,I2/XП подпор от ледовых явлений.

11. р. Джетыогуз – пос. лесозавода
Высота нуля графика 48,00 м усл.

Декада	I	II	III	IУ	У	УI	УП	УШ	IX	X	XI	XП
I	56	56	52	57	64	96	95	I02	96	82	73	74
II	56	54	52	60	63	I03	I09	I09	93	79	74	78
III	55	52	56	6I	76	93	I04	I04	86	75	76	73
Средн.	56	54	53	59	68	97	I03	I05	92	79	74	75
Высш.	59	6I	74	70	I02	II8	I22	I22	I03	84	78	97
Дата	I7	6	30	22	29	I7	I5	20	3	2,3	I	I2
Низш.	52	52	47	53	57	82	86	95	83	73	7I	7I
Дата	27	23–28	8	I0	8	9	2,3	8	29, 30	26,27 29,30	8,9 II, I7	3(I5) 27

Средний годовой 76. Высший I22 I5/УП,20/УШ. Низший 47 8/Ш.

I–I5,I8–30/УI,5/УП–5,7,9–3I/УШ–3,6–8,I2–23/IX по данным самописца. I/I–4,7, 9,I3/Ш,I,4,6,8/XI–3I/XП забереги.5,6,I6–20/П,I0,I8,I9/XI,8–I2,I7,28,29/XП донный лед. I7/I,5,6/П,I0,I2–I4,I8/XI–I,8–I4,I7,2I–3I/XП подпор от ледовых явлений.

I4. р. Кичине-Кызылсу – с.Покровка
Высота нуля графика 50,00 м усл.

Декада	I	II	III	IУ	У	УI	УП	УШ	IX	X	XI	XП
I	30	28	29	30	36	53	46	46	40	33	28	27
II	29	28	28	35	36	55	50	48	38	32	30	26
III	29	28	29	36	45	47	44	46	36	30	27	26
Средн.	29	28	29	34	39	52	47	47	38	32	28	26
Высш.	30	29	35	47	62	7I	60	60	44	37	35	27
Дата	I–5	I	30, 3I	I8	29	I6	II	20	I	7	I2–I4	I–6
Низш.	29	28	27	27	29	43	40	42	33	29	27	26
Дата	5–3I	I–28	I3–2I	9	8	9,25 27,28	27, 28	30, 3I	30	25–3I	I(I6) 30	7–3I

Средний годовой 36. Высший 7I I6/УI. Низший 26 7–3I/XП.

I/IУ–II/X по данным самописца. I/I–2I/Ш,24–27/X,I/XI–3I/XП забереги. 7–I0/Ш,I0–I4,I8–2I/XI подпор от ледовых явлений.

I6. р. Джууку – устье
Высота нуля графика 45,00 м усл.

Декада	I	II	III	IУ	У	УI	УП	УШ	IX	X	XI	XП
I	206	208	205	I95	I86	I98	22I	252	243	222	207	2I6
II	206	20I	203	I85	I85	225	25I	262	227	22I	2I8	2I2
III	206	205	202	I85	I86	220	237	258	22I	2I2	2I6	2I0
Средн.	206	205	203	I88	I86	2I4	236	257	230	2I8	2I4	2I3
Высш.	208	208	206	20I	I90	258	270	272	250	229	220	2I8
Дата	27	I(6) I2	I,2, 9–I2	I	30, 3I	I6, I7	I4	I8; 20, 2I	I	9,I0	I6, I7	5,6
Низш.	202	I95	I98	I85	I85	I87	205	236	2I8	209	204	208
Дата	7,8, I6,I7	I6,I7	30	II(I4) 30	3(23) 29	2,3	3,4	I	28,30	30, 3I	8	20(6) 28

Средний годовой 2I4. Высший 272 I8,20,2I/УШ. Низший I85 II/IУ(I4), У(23)29/У.

I/I–I5/УI,I–3I/XП наблюдения односрочные. I4/УП–2,4–I0/УШ по данным самописца.

I9. р. Барскаун – устье
Высота нуля графика 47,00 м усл.

Декада	I	II	III	IУ	У	УI	УП	УШ	IX	X	XI	XП
I	78	9I	65	прсх	76	III	I05	I35	I0I	8I	77	5I
II	8I	68	–	–	65	I26	I34	I54	93	80	76	63
III	84	72	прсх	65	87	99	II5	I24	87	77	76	62
Средн.	8I	77	–	–	76	II2	II8	I38	94	79	76	59
Высш.	II8	I25	75	87	I20	I70	I96	I87	II5	84	83	92
Дата	26	5	9	30	30	I6	I2	II	2	I	25	I3
Низш.	65	54	прсх	прсх	53	88	9I	I07	83	75	73	прсх
Дата	I4, 20	I8	I5–3I	I–I7	8	27	3	30, 3I	29, 30	29, 3I	I5, I6	8–II

Средний годовой –. Высший I96 I2/УП. Низший прсх I5/Ш–I7/IУ,8–II/XП и в один из сроков I2/XП.

I2,I3,I8/УП–3,6/УШ–30/IX по данным самописца. I/I–3/Ш,7,I2–I5,20–3I/XП лед-достав. 4–I4/Ш,I0/XI–5/XП забереги. 8–II,I6,24–26/XI,5,6,I6–I9/XП шуга. I/I–I4,22/П–3,9/Ш,I2–I5,2I–23/XП подпор от ледовых явлений.

20. р. Тамга – с. Тамга
Высота нуля графика 46,62 м усл.

Декада	I	II	III	IУ	У	УI	УП	УШ	IX	X	XI	XП
I	95	95	94	97	89	I04	I09	I24	II3	I05	95	I27
II	96	95	94	95	90	II3	II7	I36	III	I06	I0I	I23
III	95	94	97	93	96	I09	II3	I26	I07	I00	I00	99
Средн.	95	95	95	95	92	I09	II3	I29	II0	I04	99	II6
Высш.	96	95	I06	I08	I25	I26	I69	I67	I23	I08	I02	I65
Дата	I,2, II–28	2–I3, I5–20	30	I9,20	29	I7	I5	2I	2	I6, I7 I9–2I	I6–20	8
Низш.	94	94	94	88	88	95	99	I08	I03	89	90	99
Дата	3–5, 29–3I	I,I4, 2I–28	I–20	I0–I4, 27–30	I–I7, 20,2I, 24	I	4	I	29,30	3I	I,2	2I–24 27–3I

Средний годовой I04. Высший I69 I5/УП. Низший 88 I0–I4,27/IУ–I7,20,2I,24/У.

I/I–28/П,I/XI–3I/XП наблюдения односрочные. 27/У– 8,25/УI–3I/X по данным самописца. I/I–24/Ш,27, 30/X–I,7/XI–3I/XП забереги. I6–I8,20,22,23/I,5–8, I0,II/Ш,8–I2,I5–20,23–27/XI,5/XП донный лед. 6–I6/XП зажор.

21. р. Тоссор – устье р.Кодол
Высота нуля графика 47,30 м усл.

Декада	I	II	III	IУ	У	УI	УП	УШ	IX	X	XI	XП
I	44	48	42	45	44	56	57	74	60	52	48	66
II	42	52	43	44	45	67	69	85	55	5I	48	86
III	43	43	45	46	47	53	64	68	53	49	52	53
Средн.	43	48	43	45	45	59	63	76	56	5I	49	68
Высш.	46	78	47	50	68	93	I02	I08	7I	53	59	I26
Дата	I,2, 29–3I	5	29–3I	I,2	29	I6	I2	3	2	I–7	26	I2
Низш.	4I	42	42	42	4I	46	48	6I	52	48	48	5I
Дата	26	25–28	I–8	I2,I3 I5–I7	6	9	3	9	2I–23	26–28	I–I9	3–6

Средний годовой 54. Высший I26 I2/XП. Низший 4I 26/I,6/У.

I0/IУ–I3,29/УI–30/IX по данным самописца. I/I–9/Ш,I9/XI–3I/XП забереги. 26/XI подпор от ледовых явлений. 4,5,I6–I8/П,7–I5/XП зажор.

22. р. Тоссор – устье
Высота нуля графика 48,00 м усл.

Декада	I	II	III	IУ	У	УI	УП	УШ	IX	X	XI	XП
I	7I	72	7I	64	65	76	79	82	7I	70	69	77
II	7I	72	7I	66	65	83	85	84	68	70	73	7I
III	72	7I	65	66	70	78	8I	74	7I	67	76	68
Средн.	7I	72	69	65	67	79	82	80	70	69	73	72
Высш.	72	73	7I	68	75	90	97	I00	76	70	76	8I
Дата	I9–3I	4–I0	I–22	I9	29,30	20	I4	I7	2	I–22	25–30	9
Низш.	7I	7I	64	64	60	67	70	72	67	65	66	64
Дата	I–I8	2,3, 24–28	23–3I	I–I0	8	I	3	28,30, 3I	8, I8	I5–27, 28	I–5	2I, 22

Средний годовой 72. Высший I00 I7/УШ. Низший 60 8/У.

I/I–3I/XП наблюдения односрочные. I9/I–28/П,I9–23/XI,7–22/XП забереги. I3–I8/XI,24–29/XП шуга. 8–I0/XП подпор от ледовых явлений.

24 а. р. Тон – устье
Высота нуля графика 48,00 м усл.

Декада	I	II	III	IУ	У	УI	УП	УШ	IX	X	XI	XП
I	84	82	80	80	76	74	67	44	33	–	–	–
II	83	80	8I	8I	74	I06	70	52	30	–	–	–
III	82	80	80	80	73	9I	44	36	–	–	–	–
Средн.	83	8I	80	80	74	90	60	44	–	–	–	–
Высш.	87	83	83	84	79	I46	I08	78	–	–	–	–
Дата	2	2,7	II, I2	I9, 20	4,5	I7	II	I3	–	–	–	–
Низш.	80	79	79	76	7I	66	36	32	–	–	–	–
Дата	20, 23	I6–22 25,27	2(5) 30	30	24	29	29	28,3I	–	–	–	–

Средний годовой –. Высший I46 I7/УI. Низший –.

I/I–2I/П забереги.

24б. р. Тон – устье
Высота нуля графика 48,50 м усл.

Декада	I	II	III	IУ	У	УI	УП	УШ	IX	X	XI	XП
I	–	–	–	–	–	–	–	–	–	82	78	80
II	–	–	–	–	–	–	–	–	–	78	87	82
III	–	–	–	–	–	–	–	–	–	77	88	83
Средн.	–	–	–	–	–	–	–	–	–	79	84	82
Высш.	–	–	–	–	–	–	–	–	–	84	89	9I
Дата	–	–	–	–	–	–	–	–	–	I	I6(7) 29	II
Низш.	–	–	–	–	–	–	–	–	–	76	76	77
Дата	–	–	–	–	–	–	–	–	–	24-26	7	28

Средний годовой –. Высший –. Низший –.

5-3I/XП забереги.

25.протока Бор-Дюбе, р.Тон–ниже гол.кан.Карасай
Высота нуля графика 48,50 м усл.

Декада	I	II	III	IУ	У	УI	УП	УШ	IX	X	XI	XП
I	88	87	86	84	80	95	I00	I0I	83	94	90	86
II	88	88	82	85	83	97	94	I0I	94	92	89	72
III	88	86	86	82	87	89	I03	90	98	89	88	–
Средн.	88	87	85	84	83	94	99	97	92	92	89	–
Высш.	92	97	9I	89	93	I06	III	II2	I06	97	9I	95
Дата	I7	I5	29,30	I6-I9	30	I5,29, 30	3I	4	I6,I7	I	I2	8,9
Низш.	86	84	80	78	78	прох	85	85	82	88	85	прох
Дата	25	2I	I8	25,26	7-9	I7,I8	II	30,3I	7-I3	27, 28	26	28-3I

Средний годовой –. Высший II2 4/УШ. Низший прох I7,I8/УI,28-3I/XП.

2I/IУ-30/IX по данным самописца. I/I-I4/III,I0-30/XI забереги. I9/X-9/XI шуга. I-27/XП ледостав. I7,20/I,4,5,I5-I8/II,7,8/XП подпор от ледовых явлений. I7,20/I,4,5,I5-I8/II,7,8/III донный лед.

27а. р.Актерек – Актерекская МТС
Высота нуля графика 47,00 м усл.

Декада	I	II	III	IУ	У	УI	УП	УШ	IX	X	XI	XП
I	76	76	77	80	80	79	79	84	80	–	–	–
II	76	76	74	78	79	8I	83	87	82	–	–	–
III	76	76	79	79	78	79	82	85	–	–	–	–
Средн.	76	76	77	79	79	80	8I	85	–	–	–	–
Высш.	78	78	82	82	82	85	86	95	–	–	–	–
Дата	20	3,26	22,23, 30	I,2, 4,5, 30	I,3	I8	I3,I4	2I				
Низш.	76	76	7I	77	77	77	78	8I	–	–	–	–
Дата	I(27) 3I	I(26) 28	I3, I7	II 23	I(7) I5 29	I(I3) I(7) 2I	I	I0	–	–	–	–

Средний годовой –. Высший 95 2I/УШ. Низший –.

I/I-27/II забереги. I5,I6,I8/II шуга.

27б. р.Актерек – Актерекская МТС
Высота нуля графика 48,50 м усл.

Декада	I	II	III	IУ	У	УI	УП	УШ	IX	X	XI	XП
I	–	–	–	–	–	–	–	–	–	77	64	80
II	–	–	–	–	–	–	–	–	–	75	69	79
III	–	–	–	–	–	–	–	–	76	7I	67	75
Средн.	–	–	–	–	–	–	–	–	–	74	67	78
Высш.	–	–	–	–	–	–	–	–	–	79	7I	83
Дата	–	–	–	–	–	–	–	–	–	I,2	I7	9
Низш.	–	–	–	–	–	–	–	–	–	64	63	73
Дата	–	–	–	–	–	–	–	–	–	3I	3-8	30

Средний годовой –. Высший –. Низший –.

I3,I4,I6/XI-3I/XП забереги.

28. р.Актерек – устье
Высота нуля графика 47,50 м усл.

Декада	I	II	III	IУ	У	УI	УП	УШ	IX	X	XI	XП
I	85	84	82	72	53	62	59	85	I0I	92	86	95
II	84	83	8I	58	56	62	64	I00	96	93	9I	93
III	84	82	80	49	56	7I	56	I03	93	80	88	93
Средн.	84	83	8I	60	55	65	60	96	96	88	88	94
Высш.	86	85	94	78	58	9I	85	I2I	II8	99	93	98
Дата	I-7	I	20,2I	I	I0-I2	8	I4	2I	23	I0	I3,I4	4-6
Низш.	84	80	77	45	48	56	5I	69	90	70	80	9I
Дата	8-3I	I8	28-3I	26, 27	23	I-7 I4,I5	2I-23	I	2I	3I	I	I9, 20

Средний годовой 79. Высший I2I 2I/УШ. Низший 45 26,27/IУ.

I-30/IX по данным самописца. I-3I/X наблюдения односрочные. I-8/I,2-3I/XП забереги. 4-7/XП подпор от ледовых явлений

30. р.Торайгыр – устье р.Кызылбулак
Высота нуля графика I77I,00 м БС

Декада	I	II	III	IУ	У	УI	УП	УШ	IX	X	XI	XП
I	I2I	II2	I08	II0	I37	I39	I29	II9	I26	I26	I25	I25
II	I07	II4	I07	I36	I33	I37	I26	II6	I26	I28	I29	I26
III	II3	II2	I07	I39	I36	I28	II8	I20	I26	I24	I28	II5
Средн.	II4	II3	I07	I28	I35	I35	I24	II8	I26	I26	I27	I22
Высш.	I30	II8	III	I47	I43	I52	I3I	I65	I38	I29	I32	I39
Дата	I,5	9,I0	3I	I5,I6	2,3	I8	7,II	28	28	9-I7	I0, I2, I3, I9	I3
Низш.	I05	I05	I05	I05	I28	I26	II0	II3	I25	I24	I24	II5
Дата	I2-I6	3,4	25-28	8,9	I4	27, 30	27-29	I7	2(I5) 30	I9-3I	I-8	I8-3I

Средний годовой I23. Высший I65 28/УШ. Низший I05 I2/I(5),II(2),III(4),8, 9/IУ.

I3/IУ-30/IX по данным самописца. I-7/I,I2-I5/XП зажор. I/I-26/III,II-3I/XП ледостав. 27/III-9/IУ,9-I6,I9/XI-I0/XП забереги.

31. р. Чон-Койсу – с.Курское
Высота нуля графика 2077,II м БС

Декада	I	II	III	IУ	У	УI	УП	УШ	IX	X	XI	XП
I	24	24	22	24	24	34	34	4I	35	24	20	23
II	24	23	22	27	22	40	43	50	34	23	2I	I8
III	24	23	22	26	25	29	38	40	27	2I	I9	I8
Средн.	24	23	22	26	24	34	38	44	32	23	20	20
Высш.	25	24	23	39	43	65	64	67	38	24	3I	40
Дата	I-4	I-9	30, 3I	29	I	I6	I3	I7	I3, I4	I-6	I7	8
Низш.	24	23	22	22	20	22	26	34	24	20	I7	I6
Дата	5-3I	I0-28	I-29	6,I0, 24-26	I4	9	2	8,I0	30	3I	8	3I

Средний годовой 28. Высший 67 I7/УШ. Низший I6 3I/XП.

I/I-3I/III,I/X-3I/XП наблюдения односрочные. I/IУ-30/IX по данным самописца. I/I-I3/III,22/X,9/XI-3I/XП забереги. 9,I7/XI,6-9/XП подпор от ледовых явлений.

32. р.Чолпоната – свх Чолпоната
Высота нуля графика I8I2,I9 м БС

Декада	I	II	III	IУ	У	УI	УП	УШ	IX	X	XI	XП
I	56	56	56	64	60	65	66	8I	72	63	60	59
II	57	56	52	68	59	69	74	77	72	62	60	58
III	57	57	55	63	59	6I	74	77	68	6I	60	58
Средн.	57	56	54	65	59	65	7I	78	7I	62	60	58
Высш.	57	57	63	83	66	8I	94	99	77	66	63	60
Дата	7-I6, 22-3I	I,2, 2I-28	3I	I3	26	3,4, I4	I3	5	I	I2	I2	2,3
Низш.	56	55	49	57	55	5I	53	70	62	59	58	58
Дата	I-6, I7-2I	7-9	I8-2I	23	25	I9,20	2,3	8-I0	I9	I8,22 26,3I	I6, 2I	5,6 8-3I

Средний годовой 63. Высший 99 5/УШ. Низший 49 I8-2I/III.

I/I-3I/III,I/X-3I/XП наблюдения односрочные. I/IУ-30/IX по данным самописца. 7,I7-28,30/I-I2,I6-22/II,7-9/III,II-3I/XП забереги.

34. р. Чон-Аксу – устье
Высота нуля графика 49,00 м усл.

Декада	I	II	III	IУ	У	УI	УП	УШ	IX	X	XI	XП
I	40	4I	40	I8	I9	I9	–	46	45	22	22	34
II	40	42	39	I7	20	I7	–	62	2I	2I	37	30
III	40	40	26	I8	20	I8	–	73	2I	2I	36	36
Средн.	40	4I	35	I8	20	I8	–	60	29	2I	32	33
Высш.	4I	44	40	20	20	24	62	86	54	23	40	39
Дата	6(I5) 3I	I4, I7, I9	I(6) I8	28, 29	4–3I	I6	I5	2I	I,2	I0	I4, I7	5
Низш.	37	39	I8	I7	I8	I6	прох	35	I8	20	2I	27
Дата	I7, 2I	27, 28	26–3I	I0–24	I–4	I0–I5	7–I2, I9–30	I	24	I4–28	I–9	9

Средний годовой –. Высший 86 2I/УШ. Низший прох 7–I2,I9–30/УП.

I/I–9/III,8–I2,I6/XI–I,4–3I/XП забереги. I3–22/XI,I–5,25–3I/XП подпор от ледовых явлений.

35. р. Аксу – с.Семеновка
Высота нуля графика I873,00 м БС

Декада	I	II	III	IУ	У	УI	УП	УШ	IX	X	XI	XП
I	80	84	79	84	84	I0I	I00	I00	95	84	8I	80
II	79	80	78	89	8I	I05	I06	I06	9I	83	8I	83
III	80	79	83	87	88	I00	I0I	I02	85	82	8I	79
Средн.	80	8I	80	87	84	I02	I02	I03	90	83	8I	8I
Высш.	85	I09	86	I0I	99	II5	II9	I23	99	84	84	84
Дата	20	5	29, 3I	I8, I9	I,2	I6	I5	2I	I,2	I–7	I7	I6–I9, 3I
Низш.	77	78	78	82	80	90	94	94	84	8I	80	78
Дата	II–I3, I8	I(I5) 28	I (I0) I7	5(6) 25	7–I6	9	2,3	8–I0	26–30	29–3I	9–I3, 26–30	23–26, 28–30

Средний годовой 88. Высший I23 2I/УШ. Низший 77 II–I3,I8/I.

I/I–3I/III,I/X–3I/XП наблюдения односрочные. I/IУ–30/IX по данным самописца. I/I–I6/III,II–3I/XП забереги. I9–2I/I,4–6,I8,20–22/II,I6–I9,3I/XП подпор от ледовых явлений.

36. р.Чон-Урюкты – коневодческий совхоз
Высота нуля графика 48,00 м усл.

Декада	I	II	III	IУ	У	УI	УП	УШ	IX	X	XI	XП
I	64	64	63	66	70	8I	80	77	7I	69	66	64
II	64	64	6I	72	67	82	83	76	70	68	66	64
III	64	64	64	72	74	80	80	75	69	67	65	64
Средн.	64	64	63	70	70	8I	8I	76	70	68	66	64
Высш.	64	64	72	8I	84	9I	90	84	8I	69	66	65
Дата	I–3I	I–28	30	30	I	3	I5	20,2I	I7	I–I3, 25,26	I–23	I–5
Низш.	64	63	59	63	64	74	75	72	68	66	65	64
Дата	I–3I	28	I7,I8	5	9	I,9	3I	27, 28	7(8) 30	22, 25–3I	23–30	6–3I

Средний годовой 70. Высший 9I 3/УI. Низший 59 I7,I8/III.

I/IУ–30/IX по данным самописца. I/I–24/III,I9–2I/XI,5–3I/XП забереги

37. р.Ойтал – с.Ойтал
Высота нуля графика I798,50 м БС

Декада	I	II	III	IУ	У	УI	УП	УШ	IX	X	XI	XП
I	I06	I05	I07	I05	II2	I24	I22	II7	II2	II2	I08	II7
II	I05	I04	I06	II0	I09	I26	I2I	II5	II0	II2	III	II4
III	I05	I04	I08	III	II7	I23	II8	II4	III	I09	II2	I07
Средн.	I05	I04	I07	I09	II3	I24	I20	II5	III	III	II0	II3
Высш.	I07	I07	II4	II9	I25	I40	I28	I26	II2	II3	II6	I32
Дата	2,3, 9	26	3I	30	29, 30	4	II	4	I(I3) 28	9,I0	I9	8–I3
Низш.	I04	I04	I04	I03	I08	II5	II5	II2	II0	I07	I07	I07
Дата	27	I(I8) 28	I(6) 26	4,5	8–I6	9,I0	30,3I	26, 27, 3I	II–I8	28, 3I	I–7	4–3I

Средний годовой II2. Высший I40 4/УI. Низший I03 4,5/IУ.

I6/IУ–7/IX по данным самописца. I/I–28/II,7–3I/XП ледостав. I–27/III,6/XI–6/XП забереги. 7–I3/XП подпор от ледовых явлений.

47. р. Чу – свх им.Амангельды
Высота нуля графика 37I,I0 м БС

Декада	I	II	III	IУ	У	УI	УП	УШ	IX	X	XI	XП
I	336	390	403	320	2I0	206	204	209	2I3	2I7	242	283
II	332	408	320	257	204	206	I99	222	2I4	226	268	336
III	324	404	3I4	225	205	206	203	2I2	2I6	230	27I	326
Средн.	330	40I	346	267	206	206	202	2I4	2I4	224	260	3I5
Высш.	344	4I3	4I0	353	2I3	207	207	240	2I7	234	368	356
Дата	3I	II,I3	I0	9	2	6(I8) 30	I,2	I0	28–30	3I	2I,22	8,9
Низш.	320	350	302	2I0	20I	205	I99	204	2I2	2I3	234	247
Дата	24,26	I	I4	30	I7,I8	I(8) 25	I4–22	8,9	I	I–3	I–3	4

Средний годовой 265. Высший 4I3 II,I3/II. Низший I99 I4–22/УП.

I–4/II,6/IУ наблюдения многосрочные. I/I–I0/III,20–22/XI,8–3I/XП ледостав. I4,25–27/XI,3/XП забереги, I5–I9/XI,3–7/XП шуга. 23,24/XI ледоход. I/I–I0/III,I9–22/XI,3,7–3I/XП подпор от ледовых явлений.

48. р.Чу (Большая Арна) – с.Уланбель
Высота нуля графика 254,40 м БС

Декада	I	II	III	IУ	У	УI	УП	УШ	IX	X	XI	XП
I	55	56	60	306	244	I78	I27	9I	60	38	40	40
II	57	57	60	287	2I9	I54	II3	79	53	38	40	40
III	57	58	97	280	204	I42	I0I	67	44	39	40	40
Средн.	56	57	72	29I	222	I58	II4	79	52	38	40	40
Высш.	57	60	284	3I4	260	I96	I35	96	63	40	4I	4I
Дата	8–3I	27, 28	3I	5	I	I	I	I	I	I,30, 3I	6–I6	24
Низш.	54	56	60	264	I98	I35	96	63	40	38	39	39
Дата	I–6	3–II	I–23	30	3I	30	3I	3I	30	3–I6	25–30	I–4, 2I–24

Средний годовой I02. Высший 3I4 5/IУ. Низший 38 3–I6/X.

4–8/IУ наблюдения многосрочные. I/I–29/III,9/УI–3I/XП уровни плеса. I/I–I9/III,3,4,7/XI–3I/XП ледостав. 9/III полынья. I4–I9/III закраины. I8/III подвижка льда. 2I,22,24,26–28,3I/X,I,5,6/XI забереги.

49. протока Малая Арна, р.Чу – с.Уланбель
Высота нуля графика 254,88 м БС

Декада	I	II	III	IУ	У	УI	УП	УШ	IX	X	XI	XП
I	44	прох	60	II0	57	5I	39	I8	прох	–	I3	–
II	50	–	64	I06	56	47	32	I4	прох	I3	–	прох
III	–	5I	64	66	55	43	25	прох	прох	I4	–	–
Средн.	–	–	63	94	56	47	32	–	прох	–	–	–
Высш.	5I	52	66	I58	59	54	4I	2I	прох	I5	I4	I4
Дата	I2–I7	28	30,3I	8,9	I–3	I,2	I,2	I	I–3I	23–25	6–9 22–24	4,5 24–28
Низш.	прох	прох	54	59	54	42	22	прох	прох	прох	прох	прох
Дата	25–3I	I–II	I	30	28–3I	25–30	3I	2I–3I	I–3I	I,2	I7–2I	I0–23

Средний годовой –. Высший I58 8,9/IУ. Низший прох 25/I–II/II ,2I/УШ–2/X,I7–2I/XI,I0–23/XП.

I/I–3I/III,I/У–3I/XП наблюдения односрочные. I/I–I5/III,26,27/X,7/XI–3I/XП ледостав. I8–24,28,3I/X–2,5,6/XI забереги. I4,I5/III закраины. I–4/III вода поверх льда. I–24/I,I2/II–5,27/IУ–20/УШ,3/X–I6,22/XI–9,24–3I/XП уровни плеса.

55. р.Чон-Кемин – устье р.Карагайлибулак
Высота нуля графика 2078,37 м БС

Декада	I	II	III	IУ	У	УI	УП	УШ	IX	X	XI	XП
I	66	62	29	26	34	77	76	85	67	49	37	29
II	63	50	22	38	34	87	87	I0I	6I	45	34	28
III	58	33	22	38	49	64	80	8I	53	40	37	77
Средн.	62	48	24	34	39	76	8I	89	60	45	36	45
Высш.	82	I26	47	52	72	I4I	I28	I3I	73	50	43	90
Дата	I7, I9	6	30	I8	3I	I6	II, I2	I7	I	7	27	28
Низш.	27	25	I8	I9	24	54	59	70	50	39	32	I5
Дата	3I	I3	26, 30	9	7,8	9	2	3I	30	27–3I	II, I2	I2

Средний годовой 53. Высший I4I I6/УI. Низший I5 I2/XП.

I7/У–30/IX по данным самописца. I/I,I/III–I0/IУ,I/XI–I8/XП забереги. 2/I–28/II ледостав. 6–24/XI,I2–I4/XП шуга. I9–3I/XП вода поверх льда. I4–I8/XП донный лед. I/I–I3/III,26–30/XI,I9–3I/XП зажор ниже водопоста. 8–I8/XП зажор выше водпоста.

70. р. Джеламыш – клх им. Чапаева
Высота нуля графика I289,5I м БС

Декада	I	П	Ш	IУ	У	УI	УП	УШ	IX	X	XI	XП
I	I	I0	3	2	4	9	I9	—	2	-5	-4	-I2
П	4	6	2	3	2	I2	24	8	0	-5	-5	-I9
Ш	I	I	3	4	6	20	20	5	-2	-5	-6	-25
Средн.	2	6	3	3	4	I4	2I	-	0	-5	-5	-I9
Высш.	20	35	I4	6	I0	50	3I	I3I	4	-4	0	I4
Дата	I7	4,I6	8	30	I,22, 23	22	I3	4	8	I(8) 30	9	8
Низш.	0	0	0	I	0	6	I6	0	-4	-7	-9	-27
Дата	7(9) 3I	I,2,9, I4	5	9	I4,I5	I,2	2-4	I0	24-26,2I 28		I5	26

Средний годовой -. Высший I3I 4/УШ. Низший -27 26/ХП.

I/У-30/IX по данным самописца. I/I-I4/Ш,6-24/XI,5-3I/ХП забереги. I6,I7/I, 3-6,I4-I8/П,6-I4/Ш ,7,8,I5-I8,24/XI,5-I4,I6,26,27/ХП донный лед. I6-I8/I,3-6,I4-I7,I9/П,7,8,I0,II/Ш,7-I0,I2,I7/XI,6-I3,I8/ХП подпор от ледовых явлений. I/I-4(I5час),4/УШ(I6ч)-30/XI,I-3I/ХП уровни несравнимы. Высший уровень за год определен ориентировочно нивелировкой по меткам высоких вод.

73. р. Сухулук – с. Белогорка
Высота нуля графика I386,7I м БС

Декада	I	П	Ш	IУ	У	УI	УП	УШ	IX	X	XI	XП
I	56	66	54	56	63	8I	89	I02	84	7I	65	73
П	64	54	54	57	6I	88	I05	I08	82	69	64	7I
Ш	55	54	54	6I	70	85	99	92	75	66	62	6I
Средн.	58	58	54	58	65	85	98	I0I	80	69	64	68
Высш.	88	90	55	67	8I	I00	II7	II8	89	72	69	I25
Дата	I9	8	2(8) 3I	30	28	I6	I5	I7	2-4	I-5	I7	I2
Низш.	55	54	5I	55	58	74	8I	85	72	65	6I	60
Дата	25-3I	9-I6, I8-28	7	3-6, 9-II	8,I3	I	2	3I	29,30	27-3I	27-30	6(8) 3I

Средний годовой 72. Высший I25 I2/ХП. Низший 5I 7/Ш.

3/УI-30/IX по данным самописца. I/I-30/Ш,20-22,26,3I/X,7/XI-8,I2-3I/ХП забереги. I6,I7,20-26/I,2-8,I4-I9/П,6-8,II,I3/Ш,7-I2,I6-I8/XI,5-I2,I6-I9,26-28/ХП редкий шугоход. I6-20/I,4-8/П,8-I3,I6-I8/XI,7-I2,27/ХП подпор от ледовых явлений.

74. р.Карабалты – с.Сосновка
Высота нуля графика II53,0I м БС

Декада	I	П	Ш	IУ	У	УI	УП	УШ	IX	X	XI	XП
I	68	72	65	66	79	95	I08	I05	86	78	73	7I
П	69	67	63	72	73	I08	II6	I0I	82	76	72	69
Ш	70	66	63	78	8I	I06	I06	92	79	75	70	68
Средн.	69	68	64	72	78	I03	II0	99	82	76	72	69
Высш.	8I	99	67	83	89	I23	I29	II2	89	79	74	79
Дата	23	6	2	30	2	I7	I5	2,3	I	I-5	I-3	8
Низш.	65	65	63	64	72	85	I00	88	78	74	68	67
Дата	27-3I	I(I4) 26	I0-3I	3,5	II-I5	I	2,26,27	27,30,30 3I		28-3I	28	7

Средний годовой 80. Высший I29 I5/УП. Низший 63 I0-3I/Ш.

6/УI-3I/УШ по данным самописца. I/I-I0/Ш,7-I2,I5-I8/XI,6-22,26-29/ХП забереги. I7-I9,2I,22/I,3-5,I4-I7/П,6-8/Ш,7,8,I6/XI,6,7,I5,26/ХП шуга. I5/I,I3/П снежница. I7-I9,2I-26/I,3-8,I4-I7/П,6,8-I2,26,27/ХП подпор от ледовых явлений. I7-22/I,5,6,I4-I7/П,7,8/Ш,6-8,I0,20,26,27 донный лед.

77 р.Унгурлю – с.Унгурлю
Высота нуля графика 728,58 м БС

Декада	I	П	Ш	I	У	УI	УП	УШ	IX	X	XI	XП
I	II5	II5	I42	I64	I48	I4I	I37	I35	I33	I33	I34	I34
П	II5	II6	I65	I55	I45	I39	I36	I34	I34	I34	I35	I35
Ш	II5	I22	I70	I5I	I43	I38	I36	I34	I34	I34	I34	I34
Средн.	II5	II8	I59	I57	I45	I39	I36	I34	I34	I34	I34	I34
Высш.	II5	I24	I90	I68	I49	I4I	I37	I36	I34	I37	I35	I35
Дата	I-3I	24-28	I9	I,2	I-5	I,2,6-II	I-9, I5-I7	I-4	II-30	I9	I4-20, 22-25	II-I6
Низш.	II5	II5	I23	I49	I42	I37	I36	I34	I33	I33	I34	I34
Дата	I-3I	I-I0	I,2	30	28-3I	29,30	I0-I4, I8-3I	I4-3I	I-I0	I-I8	I,I3, 2I,26-30	I-I0, I7-3I

Средний годовой I37. Высший I90 I9/Ш. Низший II5 I/I-I0/П.

78. р. Шокпар – ст.Чокпар
Высота нуля графика 724,02 м БС

Декада	I	П	Ш	IУ	У	УI	УП	УШ	IX	X	XI	XП
I	25	26	44	60	50	43	36	37	-	прсх	-	38
П	26	28	56	55	49	40	36	36	прсх	прсх	35	37
Ш	26	30	57	5I	47	38	38	34	прсх	прсх	36	37
Средн.	26	28	52	55	49	40	37	36	прсх	прсх	-	37
Высш.	27	3I	88	60	5I	44	38	37	3I	прсх	37	38
Дата	22-27	24-28	I6	I-6	9-I2	I-6	I5,I9-26	I-7	I,2	I-3I	26-30	2-I2, 28-3I
Низш.	24	26	3I	50	45	36	35	3I	прсх	прсх	прсх	37
Дата	I	I-7	I	29,30	30,3I	29,30	6-I8	30,3I	3-30	I-3I	I-II	I,I3-27

Средний годовой -. Высший 88 I6/Ш. Низший прсх 4/IX-I0/XI и в один из сроков 3/IX,II/XI.

3,I5-I7,I9,20/Ш наблюдения многосрочные. I/I-26/П,7-3I/ХП забереги.

79а. р.Курагаты – ж.-д.ст. Аспара
Высота нуля графика 497,74 м БС

Декада	I	П	Ш	IУ	У	УI	УП	УШ	IX	X	XI	XП
I	I29	I56	I67	I40	I05	93	87	85	83	-	-	-
П	I40	I59	I48	I27	I00	90	87	84	84	-	-	-
Ш	I49	I60	I43	II3	95	90	86	83	-	-	-	-
Средн.	I39	I58	I53	I27	I00	9I	87	84	-	-	-	-
Высш.	I52	I66	I72	I46	I07	95	89	86	-	-	-	--
Дата	28,3I	28	2	3,4	I-3	7	I6,I7	I-3, I5-I7	-	-	-	-
Низш.	I25	I5I	I33	I08	94	88	85	83	-	-	-	-
Дата	I9	I	I7	30	27,30, 3I	2I-24	8,2I	I2,I3, 2I-3I				

Средний годовой -. Высший I72 2/Ш. Низший -.

I-3,7,9,I0,I2/Ш-5/IУ наблюдения многосрочные. I/I-I5/Ш ледостав. 28/П-I5/Ш вода поверх льда. 5-I2/Ш полынья выше поста. I6/Ш ледоход. I7-I9/Ш шуга. I/I-I7/Ш подпор от ледовых явлений.

79б. р.Курагаты – ж.-д.ст.Аспара
Высота нуля графика 6,34 м усл.

Декада	I	П	Ш	IУ	У	УI	УП	УШ	IX	X	XI	XП
I	-	-	-	-	-	-	-	-	-	80	89	95
П	-	-	-	-	-	-	-	-	-	84	95	II0
Ш	-	-	-	-	-	-	-	-	-	86	92	II4
Средн.	-	-	-	-	-	-	-	-	-	83	92	I06
Высш.	-	-	-	-	-	-	-	-	-	87	I04	II8
Дата	-	-	-	-	-	-	-	-	-	I8	I9,20	I8
Низш.	-	-	-	-	-	-	-	-	-	78	87	9I
Дата	-	-	-	-	-	-	-	-	-	I,2	I	I,2

Средний годовой -. Высший -. Низший -.

I0,II,I7-30/XI,7-9/ХП забереги. I7-2I/XI шуга. 22,25-27/XI,4,7-9/ХП сало. I0-3I/ХП ледостав. I7-2I/XI,8-3I/ХП подпор от ледовых явлений.

86. р.Ранг – с.Кызылбайрак
Высота нуля графика 48I,63 м БС

Декада	I	П	Ш	IУ	У	УI	УП	УШ	IX	X	XI	XП
I	I30	I32	I4I	I64	I36	I3I	I28	I27	I27	I28	I28	I29
П	I32	I32	I52	I53	I33	I29	I28	I27	I27	I28	I29	I29
Ш	I32	I35	I65	I45	I32	I28	I27	I27	I27	I28	I30	I30
Средн.	I3I	I33	I53	I54	I34	I29	I28	I27	I27	I28	I29	I29
Высш.	I33	I39	I74	I74	I38	I3I	I28	I27	I28	I28	I29	I30
Дата	9-I6	28	3I	I	I	I-II	I-20	I-3I	27-30	I-I5, 26-3I	9-30	24-3I
Низш.	I29	I32	I39	I38	I3I	I28	I27	I27	I27	I27	I28	I29
Дата	I-5	I-I5	I-3	30	29-3I	I9-30	20-3I	I-3I	I-27	I6-26	I-8	I-23

Средний годовой I34. Высший I74 3I/Ш,I/IУ. Низший I27 20/УП-27/IX,I6-26/X.

I9/I-9/П забереги.

58. р. Кызылсу – с.Бакабулак
Высота нуля графика 1469,12 м (БС)

Декада	I	II	III	IУ	У	УI	УП	УШ	IX	X	XI	XП
I	56	55	55	72	65	65	70	–	56	52	52	52
II	62	55	56	70	64	65	78	66	54	50	50	54
III	55	55	60	66	66	73	79	64	53	48	48	48
Средн.	58	55	57	69	65	68	76	–	54	50	50	51
Высш.	80	56	81	81	71	105	90	97	63	53	63	57
Дата	20	2(12) 28	30	6	23	5	28	4	25	I–4	10	8–10, 12,15
Низш.	52	53	52	63	62	60	68	61	49	47	46	44
Дата	27	25,26	5	10,25, 26	14,15,17	7–13, 15	2,3, 6	5,30, 31	10	21,22, 26,31	7(6) 29	31

Средний годовой –. Высший 105 5/УI. Низший 44 31/XП.

5–20/УI,28/УI–13,20/УШ–10,12–28/IX по данным самописца. I/I–22/III,20–22,31/X,6/XI–31/XП забереги. 15–20/I,3–5,14,15/II,6/III,6–11,16–18,24–26/XI,2,3,5–13,15,16,25/XП донный лед. 20,31/X,6/XI шуга. 16–20/I,8–12, 17–19,23–26/XI,3,6–18,25,26/XП подпор от ледовых явлений. I/I–4, 5/УШ–31/XП уровни несравнимы.

61. р. Шамси – лесной кордон
Высота нуля графика 1516,32 м БС

Декада	I	II	III	IУ	У	УI	УП	УШ	IX	X	XI	XП
I	58	56	55	58	64	90	89	97	84	73	62	58
II	57	56	55	61	64	94	95	97	78	70	61	57
III	56	56	56	63	74	92	92	94	75	65	60	56
Средн.	57	56	55	61	67	92	92	96	79	69	61	57
Высш.	59	57	61	68	89	105	99	106	89	74	64	59
Дата	5	4(7) 23	30	29,30	28,29	15	11,12 15,16	4	I	I	I,2	I–4
Низш.	55	54	54	58	61	75	84	87	74	61	59	55
Дата	16	4,15	7(6) 19	2–11	8,9, 11–14	I	2	31	14,20 26–30	27, 28	23–30	31

Средний годовой 70. Высший 106-4/УШ. Низший 54 4,15/II,7,8,13,17–19/III.

18/IУ–30/IX по данным самописца. I/I–21,24,25/II,5,6,13/III,16–21/XI,3–10, 14–22,25,26/XП забереги.

62. р. Кегаты – лесной кордон
Высота нуля графика 50,04 м усл.

Декада	I	II	III	IУ	У	УI	УП	УШ	IX	X	XI	XП
I	198	194	194	194	197	210	208	213	205	195	189	184
II	196	194	194	194	197	211	216	211	198	193	187	183
III	196	193	194	196	203	207	213	211	197	191	186	185
Средн.	197	194	194	195	199	–	212	212	200	193	187	184
Высш.	198	196	195	198	211	221	221	243	208	197	190	185
Дата	I(7) 11	1,2, 14	13(5) 25	30	28, 29	17	11–15	4	1,2	2	I–3	I(15) 31
Низш.	194	193	193	192	194	204	203	207	195	190	185	182
Дата	17–22	6(13) 28	1(18) 31	9	11	13,26	2	31	28,29	30,31	26–30	15–18

Средний годовой –. Высший 243 4/УШ. Низший 182 15–18/XП.

1/У–31/X по данным самописца. 2,3/УI уровень нулевого расхода понизился на 10 см.

63. р. Иссыката – с.Юрьевка
Высота нуля графика 1252,50 м БС

Декада	I	II	III	IУ	У	УI	УП	УШ	IX	X	XI	XП
I	61	59	60	60	60	–	110	124	107	95	90	87
II	60	59	58	59	59	96	128	124	101	94	89	86
III	61	59	59	60	67	102	122	119	98	92	88	86
Средн.	61	59	59	60	62	–	120	122	102	94	89	86
Высш.	61	61	61	61	75	174	138	183	113	96	91	88
Дата	1(18) 31	1,8, 16	1,2	16–19	29–31	22	15	4	1	1,2, 7,8	I–3	I–5
Низш.	58	56	57	57	57	74	105	113	96	91	88	86
Дата	16	4,5	14,16, 18–20	12	13	1,2	9,10	31	27–30	26–31	17–30	9–31

Средний годовой –. Высший 183 4/УШ. Низший 56 4,5/II.

1/УI–4,8/УШ–31/X по данным самописца. I/I–25/II,7–10,14–17/XI,5–12,15–20,25–31/XП забереги. 16/I,3,4/II,7–10,14–16/XI,5–8/XП шуга. 1/I–6(15 час), 6/УI(16 час)–31/XП уровни несравнимы

66. р. Алаарча – в 0,8 км выше устья р. Адыгине
Высота нуля графика 2095,29 м (БС)

Декада	I	II	III	IУ	У	УI	УП	УШ	IX	X	XI	XП
I	18	17	16	17	25	44	56	64	65	62	52	43
II	18	16	16	19	25	54	62	71	73	57	49	41
III	17	16	16	22	35	52	57	68	65	54	45	41
Средн.	18	16	16	19	28	50	–	–	–	58	49	42
Высш.	19	17	17	26	42	59	80	81	78	63	53	44
Дата	I–6	I–8	27–31	30	30,31	17	12	16	13–15	10	I–4	I
Низш.	17	16	16	17	23	42	49	54	62	53	43	41
Дата	23–31	9–28	I–26	I–7	10–14	I,2	2	I	8,9	29–31	28–30	10–31

Средний годовой –. Высший 81 16/УШ. Низший 16 9/II–26/III.

3–12/УI,2/УП–31/IX по данным самописца. I–14,25–31/I,12/II–25/III,18/X–31/XП забереги. 15–24/I,I–11/II ледостав с полыньями. 20/I–12,13/УП–3,9/УШ–8, 13/IX–31/XП уровни несравнимы.

67. р.Алаарча – устье р.Кашкасу
Высота нуля графика 1577,57 м БС

Декада	I	II	III	IУ	У	УI	УП	УШ	IX	X	XI	XП
I	88	99	87	87	92	108	120	129	116	101	94	98
II	92	89	86	88	89	117	133	132	114	97	95	96
III	88	87	86	88	97	115	128	125	105	95	93	92
Средн.	89	92	86	88	93	113	127	129	112	98	94	95
Высш.	116	138	87	91	108	127	148	144	119	102	97	119
Дата	17	7	I–13 29–31	30	28	16	12	19	2	I–3,6, 7, 13, 14		11
Низш.	87	87	86	87	88	102	112	117	102	94	92	92
Дата	4	7(18) 28	14–28	I(23) 27	12	I	2	30, 31	29, 30	29–31	8	23–31

Средний годовой 101. Высший 148 12/УП. Низший 86 14–28/III.

10/УI–31/X по данным самописца. I/I–20/III,6–30/XI,5–31/XП забереги. 16,17/I 3–7,14,15,17/II,6–9,28/XП донный лед. 16,17/I,4–7,14–17/II,12–14/XI,6–11, 28/XП подпор от ледовых явлений.

68. р. Адыгине – устье
Высота нуля графика 2130,32 м (БС)

Декада	I	II	III	IУ	У	УI	УП	УШ	IX	X	XI	XП
I	120	119	118	118	120	130	142	149	140	131	125	125
II	120	118	118	118	120	139	151	149	134	129	124	125
III	119	118	117	120	123	143	145	145	132	127	126	124
Средн.	120	118	118	119	121	137	146	148	135	129	125	125
Высш.	120	119	118	121	125	147	157	155	140	131	126	125
Дата	I–24	I–8	I–22	28, 29	30, 31	19–22	15, 16	4,5	I–7	I–6	I–5, 20–27	I–24
Низш.	119	118	117	118	119	126	140	140	131	126	124	124
Дата	24–31	9–28	23–31	I–17	10–14	I,2	I–3	31	27–30	29–31	8–18, 19	24–31

Средний годовой 128. Высший 157 15, 16/УП. Низший 117 23–31/III.

16/УI–30/IX по данным самописца. I/I–25/III ледостав с полыньями. 26–29/III, 17/X–12,21–31/XП забереги.

69. р.Кашкасу – устье
Высота нуля графика 1592,57 м БС

Декада	I	II	III	IУ	У	УI	УП	УШ	IX	X	XI	XП
I	87	86	86	89	94	102	99	–	88	88	86	89
II	86	86	87	93	93	103	100	88	87	87	84	82
III	86	86	87	93	97	106	97	90	88	88	83	82
Средн.	86	86	87	92	95	104	99	–	88	88	84	84
Высш.	87	87	87	98	107	118	104	–	89	92	87	112
Дата	I–13, 29–31	I–3	15–22, 28–31	17	28	23	15,16	–	1–5, 18,19	20	2–5	8
Низш.	86	86	86	86	92	97	95	88	86	83	83	81
Дата	14–28	4–28	1–14, 23–27	4	10–15	I	6,28, 29	13–20, 30,31	9–11, 18	27	18–30	10

Средний годовой –. Высший –. Низший 81 10/XП.

4,5/УШ однорочные наблюдения. 22/IУ–3,6/УШ–30/IX по данным самописца. 1/I–21/III,11/XI–31/XП ледостав с полыньей. 6–10/XI забереги. 4–9/XП подпор от ледовых явлений. 5/УШ уровень нулевого расхода понизился на 10 см.

92а. р. Талас – с.Ключевка
Высота нуля графика 47,00 м усл.

Декада	I	П	Ш	IУ	У	УI	УП	УШ	IX	X	XI	XП
I	–	–	–	4I	40	56	78	–	–	–	–	–
П	–	–	66	33	20	69	95	–	–	–	–	–
Ш	–	–	57	43	5I	73	78	–	–	–	–	–
Средн.	–	–	–	39	37	66	84	–	–	–	–	–
Высш.	–	–	–	53	7I	80	I22	–	–	–	–	–
Дата	–	–	–	I,2,29, 30	29	I6	I5	–	–	–	–	–
Низш.	–	–	–	29	I5	45	66	–	–	–	–	–
Дата	–	–	–	I0,II, 26	I9,20	I0	2	–	–	–	–	–

Средний годовой –. Высший –. Низший –.

92б. р.Талас – с.Ключевка
Высота нуля графика 5,68 м усл.

Декада	I	П	Ш	IУ	У	УI	УП	УШ	IX	X	XI	XП
I	–	–	–	–	–	–	–	–	38	3I	47	52
П	–	–	–	–	–	–	–	57	39	30	54	53
Ш	–	–	–	–	–	–	–	44	39	36	54	52
Средн.	–	–	–	–	–	–	–	–	39	32	52	52
Высш.	–	–	–	–	–	–	–	–	42	38	56	55
Дата	–	–	–	–	–	–	–	–	5,I7, 27	I,3I	II,I2	I2,I3, 24,25
Низш.	–	–	–	–	–	–	–	–	35	27	38	49
Дата	–	–	–	–	–	–	–	–	23,24	8,9, I4,I5	I,2	27

Средний годовой –. Высший –. Низший –.

6-I0,I6,I7,26,27/XП забереги. 6-I0,I6,I7,26,27/XП шуга.

96. р. Урмарал – с.Октябрьское
Высота нуля графика 59,50 м усл.

Декада	I	П	Ш	IУ	У	УI	УП	УШ	IX	X	XI	XП
I	65	64	62	62	72	97	III	III	95	76	69	66
П	65	63	62	65	73	I09	II6	II5	92	74	68	66
Ш	64	62	63	70	84	I04	II2	I00	82	7I	68	65
Средн.	65	63	62	66	76	I03	II3	I09	90	74	68	66
Высш.	73	68	65	75	96	I20	I22	I22	I0I	78	7I	7I
Дата	20	I7	3,3I	30	29	I8	I3,I4,3I	I	3,5	I	I-3	I6
Низш.	6I	60	58	60	67	9I	I04	9I	78	70	64	60
Дата	I6	3,I4	7,8,II	9-II	8	I	I	3I	30	26-28	8	I0,II

Средний годовой 80. Высший I22 I3,I4,3I/УП,I/УШ. Низший 58 7,8,II/Ш.

4/УI-3I/УШ по данным самописца. I/I-I6/Ш,6-22,24/XI,I-3I/XП забереги. I6-I9/I,3-5,I4-I8/П,7,8,I0-I3/Ш,6-8,I6-I8/XI,6-8,I0,I6,I7,I9,26,27/XП шуга. I6-2I/I,3-5,I4-I8/П,7,8,I0-I3/Ш,6-8,I0,I6,I7,26,27/XП донный лед. I9-2I/I,4,I6,I7/П подпор от ледовых явлений.

98. р. Карабура – ущелье Коксай
Высота нуля графика 52,90 м усл.

Декада	I	П	Ш	IУ	У	УI	УП	УШ	IX	X	XI	XП
I	49	5I	43	43	48	57	68	7I	62	53	49	52
П	5I	45	43	45	46	66	72	70	59	5I	5I	60
Ш	83	44	43	48	50	64	70	67	56	49	49	50
Средн.	6I	47	43	45	48	62	70	69	59	5I	50	54
Высш.	I08	64	44	49	55	73	77	75	64	54	59	80
Дата	24	5	I-4	22	29	I7, I8	I4, I5	3,4	I-3	I-5	I7	I0, II
Низш.	4I	4I	43	43	44	53	65	63	54	49	49	48
Дата	I6	3	5-3I	I,3-I4,II 27		I	I	30, 3I	29, 30	23-3I	I(27) 30	3-8

Средний годовой 55. Высший I08 24/I. Низший 4I I6/I,3/П.

2-7,I0/УI-22,25/УП-I9/УШ по данным самописца. I-3,I7-29/I,I6-I8/XП ледостав 4-I6,30/I-23/Ш,8-I3,I5-23/XI,5-I5,I9-3I/XП забереги. I-3,I7-29/I,4-9/П,I7-I9/XI,9-I3,I6-2I/XП подпор от ледовых явлений.

I04. р. Шокпак – с. Зыковское
Высота нуля графика 978,25 м БС

Декада	I	П	Ш	IУ	У	УI	УП	УШ	IX	X	XI	XП
I	I99	200	2I9	205	I82	I75	I7I	I69	I70	I72	I86	I89
П	I99	I99	222	I94	I78	I73	I70	I68	I7I	I77	I88	I88
Ш	I98	2I0	2I8	I89	I77	I74	I70	I70	I72	I84	I89	I90
Средн.	I99	203	220	I96	I79	I74	I70	I69	I7I	I78	I88	I89
Высш.	206	240	285	2I3	I83	250	I79	I77	I73	I95	I94	206
Дата	I7	23	6	I	I-5	22	I0	30	25	2I	8	24
Низш.	I88	I97	204	I82	I75	I70	I68	I67	I69	I70	I68	I69
Дата	I5	2,3,2I	II,I2	30	I6,I7	I8	I9	4	2,3,5	6	6	25

Средний годовой I86. Высший 285 6/Ш. Низший I67 4/УШ.

I-3I/Ш,I2/У-8/XI по данным самописца. I,2,9,I0,20-25/I,3,4,6-8,I0,I3-I9/П,8-I2,I6-I9,25,26/XI,6-II,I6-2I,25-29/XП забереги. I,I0,20/I,3,4,I0,I4/П,8-I2,I5-I9,25,26/XI,7-I0/XП шуга. 7,I4/I,2,I2,23/П,4,5/Ш,6,7,I4/XI,5,6,I4,I5,24,25/XП снежница. I5-I9/I,5/П ледостав. I6-I9/I,5/П полынья. I,2,I6-I9/I,4-8,I0,I6,I7/П подпор от ледовых явлений ниже поста. I5/I зажор выше поста.

I06. р. Беркара – у выхода из гор
Высота нуля графика 6I7,04 м БС

Декада	I	П	Ш	IУ	У	УI	УП	УШ	IX	X	XI	XП
I	85	85	94	I08	I0I	94	88	86	85	86	88	87
П	84	84	95	I06	98	93	87	85	84	86	88	87
Ш	85	86	I05	I03	95	9I	86	85	85	87	88	87
Средн.	85	85	98	I06	98	93	87	85	85	86	88	87
Высш.	86	88	II6	II6	I03	96	89	87	86	88	89	88
Дата	2-5	28	3I	I	I,2	5	I,2	25,26	6(5) 30	30,3I	2(6) 22	I(I0) 24
Низш.	83	84	87	I02	94	89	85	84	84	85	87	87
Дата	I6	I(9)22	I	29,30	28-3I	29,30	30,3I	I6,27-3I	2(I4) 27	2(7) I5	I(I2) 28	2(26) 3I

Средний годовой 90. Высший II6 3I/Ш,I/IУ. Низший 83 I6/I.

I/Ш-23/УI по данным самописца. I-6,I4/I-I0,I3-I8,23-26/П,9-I2/XП забереги.

I08. р.Беркуты – 4-й аул
Высота нуля графика 603,48 м БС

Декада	I	П	Ш	IУ	У	УI	УП	УШ	IX	X	XI	XП
I	74	74	94	95	84	80	78	75	73	73	73	72
П	74	74	I00	88	82	79	77	74	73	73	7I	70
Ш	74	85	I08	85	8I	78	77	73	73	74	73	70
Средн.	74	78	I0I	89	82	79	77	74	73	73	72	7I
Высш.	75	92	I27	II0	84	80	78	76	74	74	75	74
Дата	9-I6	23,27, 28	I6	I	I-7	I-I4, I8-2I	I-5	I-7	25,26	I7-3I	25-27	I-4
Низш.	73	74	86	84	80	78	77	73	73	73	70	69
Дата	I,2	I-I5	9-I3	28-3I	27-3I	I6-I8, 25-30	6-3I	I6-3I	I-24, 27-30	I-I6	I5-I7	I8-26

Средний годовой 78. Высший I27 I6/Ш. Низший 69 I8-26/XП.

5-3I/Ш наблюдения многосрочные.

I09. р.Ушбас – с.Ушбас
Высота нуля графика 763,60 м БС

Декада	I	П	Ш	IУ	У	УI	УП	УШ	IX	X	XI	XП
I	7I	72	II7	I20	85	83	76	75	75	78	77	75
П	72	74	II3	I03	83	78	75	76	75	79	76	75
Ш	72	83	I4I	94	83	76	75	75	76	78	75	75
Средн.	72	76	I24	I06	84	79	75	75	75	78	76	75
Высш.	73	I02	245	I36	90	83	77	76	76	79	79	77
Дата	26	28	3	I	I	I-9	6-I0	9(7)I8	I9-30	8(20) 30	I,2	I3,23
Низш.	7I	72	92	92	82	75	75	75	75	75	75	73
Дата	I-9	I-9, I3,I4	9,II, I4	29,30	I0	26-28	3-5, I2-3I	I(24) 3I	I-I8	3I	3(2I) 30	7,I5-I7

Средний годовой 83. Высший 245 3/Ш. Низший 7I I-9/I.

2-6,I6/Ш-5,9-30/IУ по данным самописца. I3-I5/Ш,6-8/IУ наблюдения многосрочные. I6-I9/I,I3/П,3I/X,3,7,I4-I6/XI,I5-I8/XП ледостав. I4/П,I-I5/Ш,I8,2I-25/X,I7,I8/XI,7,8/XП забереги. 28/П-I5/Ш,25-3I/XП снежура. 28/П-5/Ш подпор от снежуры.

ТАБЛИЦА 3

РАСХОДЫ ВОДЫ

I.Расходы воды выражены в $м^3/с$ и приведены в таблицах двух типов:

а) полная таблица ежедневных расходов воды;

б) таблица средних декадных расходов воды (для постов 27а,б,39,4I,43,48,49,59,60,77,78,80–82,84–87,99,I00,I06–I09).

2. Исчезающе малые значения расходов воды, меньше 0,00I $м^3/сек$, показаны 0,000.

3. В выводах таблицы "Ежедневные расходы воды" первые три строки, обозначенные I,II,III, содержат средние декадные расходы воды.

4. В последней нижней строке приведены значения расхода воды, обеспеченные в данном году в течение 30,90,I80, 270 и 355 суток.

5. Наибольшие и наименьшие месячные и годовые значения расхода воды даны, как правило, по наблюденным срочным и внесрочным значениям уровней с учетом таковых при измеренных расходах воды.

6. Если наименьший расход воды наблюдался в году много раз не подряд, то в таблице дана первая дата его появления. Затем все месяцы с указанием в скобках числа дней, в течение которых он в данном месяце наблюдался и, наконец, последняя дата.

7. При значительных суточных колебаниях стока среднее суточное значение расхода воды вычислялось как среднее арифметическое , взвешенное по времени, из средних значений расхода воды, вычисленных для тех моментов времени (в сутках), в которые был измерен уровень воды.

8. Над таблицей приведены следующие значения: W –объем стока; М – модуль стока; h –слой стока; F – площадь водосбора.

9. Знак звездочка (*) справа от номера поста ставится для постов, выше которых величина водозабора составляет более I0%, знак (**) – для постов, где приведен восстановленный естественный сток воды.

I0. В таблицах подчеркнуты: прямой чертой расходы на те дни, в которые наблюдался наибольший и наименьший расходы за месяц; волнистой чертой – сведения о расходах, являющимися приближенными. В случаях, когда наибольшие и наименьшие расходы воды наблюдались в течение всего месяца, их даты не подчеркивались.

II. Знаки справа от чисел обозначают:

) – забереги; : – сало; х–шугоход редкий; – шугоход густой; | – ледостав; ‖ – вода течет поверх льда; ‖ – закраины; –(тире) – сведения отсутствуют; нб – стока не было.

I2. Зажоры и подпоры от ледовых явлений отмечены в подвале таблиц ежедневных и средних декадных уровней.

1. р.Тюп – с. Сарытологой

W= 0,29 км³; M= 17,7л/с .км²; h=558 мм; F= 513 км²

Число	I	II	III	IУ	У	УI	УП	УШ	IX	X	XI	XП
I	2,36	2,20	2,63)	I5,I)	2I,8	20,7	I4,2	9,I6	7,50	II,0	6,I6	3,3I)
2	2,37	2,I9	2,49)	I2,3)	22,9	2I,2	II,9	9,50	7,50	9,88	6,I6	3,I6)
3	2,38	2,I7	2,63)	9,I6)	I9,0	27,9	I0,6	9,88	7,50	9,88	6,I6	3,46)
4	2,33	2,I6	2,49)	8,I2	I2,8	3I,3	I0,6	I4,7	7,50	8,47	6,66	3,46)
5	2,27	2,I5	2,49)	I0,6	9,88	23,4	I2,3	I6,I	7,50	7,78	6,I6	3,I6)
6	2,22	2,I3	2,49)	I4,7	9,50	24,6	II,9	I6,6	8,47	7,50	5,5I	3,I6)
7	2,I6	2,I2	2,49)	I7,5	7,78	22,9	II,4	I5,I	8,I2	8,I2	4,90	2,88)
8	2,II	2,I3	2,49)	I5,6	7,78	27,9	II,4	I2,8	7,50	7,50	4,7I	2,78)
9	2,05	2,I5	2,49)	I2,3	9,I6	24,0	II,4	II,9	7,22	8,I2	4,90)	2,68)
I0	2,00	2,I6	2,49)	I3,2	9,88	22,3	II,4	I2,8	6,94	8,8I	5,I0)	2,58)
II	2,04	2,I7	2,63)	I5,I	9,50	2I,8	II,9	I3,7	6,66	7,78	4,7I)	2,48)
I2	2,08	2,I9	2,49)	I8,0	I2,8	23,4	I3,2	I3,2	6,66	6,94	4,90)	2,38
I3	2,II	2,20	2,76)	22,3	I3,2	2I,2	I4,2	I2,3	6,38	6,66	4,32)	2,4I
I4	2,I5	2,2I	2,76)	25,3	I4,2	2I,8	I4,2	II,4	6,38	6,66	3,98)	2,45
I5	2,I7	2,22	2,76)	24,6	I3,7	24,0	I5,I	II,0	6,38	6,38	3,98)	2,48
I6	2,I9	2,24	2,76)	25,3	I4,7	23,4	I7,I	I0,6	6,38	6,38	3,80)	2,45
I7	2,2I	2,25	3,07)	24,6	I8,0	22,3	I3,2	I0,3	6,94	6,38	4,I5)	2,42
I8	2,23	2,26	2,63)	25,9	2I,2	27,2	II,4	I0,3	6,94	6,66	4,I5)	2,39
I9	2,24	2,28	2,76)	24,6	I9,6	24,6	9,88	I0,6	II,4	6,38	4,I5)	2,36
20	2,26	2,29	3,07)	I9,6	I8,5	I8,5	9,I6	I5,I	8,I2	6,66	3,98)	2,33
2I	2,28	2,33	3,25)	20,7	I6,6	I5,6	I0,3	I9,6	7,22	6,38	3,80)	2,30
22	2,30	2,38	3,42)	22,3	I5,6	I8,0	9,88	I5,I	7,22	6,38	3,46)	2,27
23	2,32	2,42	3,98)	I8,0	2I,2	25,3	9,50	II,9	7,22	6,38	3,I6)	2,24
24	2,3I	2,46	3,98)	I4,7	I8,5	25,3	9,50	I0,3	6,94	6,I6	3,02)	2,2I
25	2,29	2,43	3,98)	I2,3	I5,I	I6,I	9,I6	9,88	6,94	6,I6	3,I6)	2,I8
26	2,28	2,39)	4,I8)	II,4	I7,I	2I,8	I0,6	9,50	7,50	6,I6	3,I6)	2,I8
27	2,27	2,36)	6,34)	I4,2	20,I	I6,I	9,I6	9,88	7,22	6,I6	3,3I)	2,I8
28	2,25	2,36)	8,49)	I7,I	2I,8	I3,7	8,8I	9,50	9,I6	5,94	3,46)	2,I8
29	2,24		I0,6)	I9,6	23,4	I2,8	9,I6	9,50	II,9	5,94	3,46)	2,I8
30	2,23		I2,8)	2I,2	24,6	I4,2	9,I6	8,8I	II,4	5,73	3,30)	2,I8
3I	2,2I		I5,I)		2I,2		8,8I	8,I2		5,73		2,I8
I	2,22	2,I6	2,52	I2,9	I3,0	24,6	II,7	I2,9	7,58	8,7I	5,64	3,06
II	2,I7	2,23	2,77	22,5	I5,5	22,8	I2,9	II,8	7,22	6,69	4,2I	2,42
III	2,27	2,39	6,92	I7,2	I9,6	I7,9	9,46	II,I	8,27	6,I0	3,33	2,2I
Средн.	2,22	2,25	4,I6	I7,5	I6,2	2I,8	II,3	II,9	7,69	7,I3	4,39	2,55
Наиб.	2,38	2,49	I7,I	45,8	38,I	53,7	2I,8	25,9	I5,6	I3,7	6,66	3,63
Наим.	2,00	2,I2	2,36	6,94	6,94	II,4	7,78	7,50	6,38	5,29	3,02	2,I8

Средний годовой 9,09. Наибольший 53,7 26/УI. Наименьший 2,00 I0/I.

Обеспеченные расходы: 2I,8; I3,2; 7,50; 2,76; 2,I5.

2. р.Тюп – с.Тюп

W=0,35 км³; M=9,82л/с .км²; h= 309 мм; F= II30 км²

Число	I	II	III	IУ	У	УI	УП	УШ	IX	X	XI	XП
I	5,72	5,26	7,43	2I,7	I9,0	I5,2	I5,8	6,72	I3,I	I6,9	9,I5	7,75)×
2	5,77	5,I7	7,45	22,3	20,6	I7,4	I5,8	6,85	I2,7	I5,8	9,52	8,78)*
3	5,82	5,07	7,48	I7,9	2I,7	I5,8	II,9	7,I2	I2,3	I4,6	9,52	7,75)*
4	5,87	4,98	7,50	I4,7	I5,8	24,I	I0,3	9,50	II,9	I3,5	9,I5	7,42)*
5	5,92	4,88	7,52	I5,2	I2,3	22,8	I0,3	I4,7	II,9	I2,3	9,52	7,I4)*
6	5,97	4,79	7,55	I8,5	I0,7	20,I	9,90	I7,9	II,9	II,2	9,52	6,87
7	6,02	4,69	7,57	2I,7	I0,3	I9,0	9,50	I5,8	I2,3	I2,2	8,08)*	6,59
8	5,98	4,60	7,60	22,8	8,75	27,8	8,38	I4,3	II,5	II,7	8,I8	6,3I
9	5,95	4,55	7,62	I8,5	8,38	23,4	7,70	II,9	I0,7	I0,7	8,28	6,04
I0	5,9I	4,50	7,64	I7,4	9,I2	20,6	7,I2	I2,3	I0,3	I2,7	8,38	5,76
II	5,87	4,45	7,67	I9,0	8,75	I7,9	6,85	I2,7	9,50	I0,7	8,48	5,49
I2	5,83	4,40	7,69°	20,6	9,50	I9,6	7,40	I2,7	9,50	II,2	8,58	5,2I
I3	5,80	4,36	8,60	24,I	I2,3	I7,4	7,70	I2,7	9,50	I0,3	8,68	4,93
I4	5,76	4,3I	8,60	26,9	II,9	I5,8	I0,3	II,9	9,50	9,90	8,78)*	4,66
I5	5,72	4,26	8,60	26,9	I2,7	I9,6	II,5	II,5	8,38	9,90	8,40)×	4,38
I6	5,68	4,2I	8,60	26,0	II,5	20,I	20,6	II,I	8,00	9,50	8,08)×	4,46
I7	5,65	4,49	8,60	26,9	I2,3	I7,9	I7,9	I0,3	8,00	I0,3	7,75)×	4,54
I8	5,6I	4,78	8,60	I9,6	I5,8	I9,0	I3,I	I0,3	9,50	I0,7	7,75)×	4,6I
I9	5,57	5,06	9,I0	27,8	I5,2	27,8	I0,7	I0,3	I3,9	9,90	7,42)×	4,69
20	5,53	5,34	9,84	2I,2	I3,5	2I,7	8,75	I2,3	I4,3	9,90	7,I0)×	4,77
2I	5,50	5,62	9,84	I9,0	I2,3	I4,7	7,70	2I,7	I2,3	9,90	8,40)×	4,85
22	5,46	5,5I	9,84	22,3	I0,7	II,9	8,38	20,6	II,5	9,90	7,75)	4,93
23	5,42	6,I9	9,I0	2I,2	I6,9	I5,2	7,70	I5,8	II,9	9,90	7,75)×	5,0I
24	5,38	6,40	I0,8	I7,4	I7,9	23,4	7,40	I3,5	II,9	9,90	7,75)×	5,08
25	5,35	6,60	I2,5	I3,5	I4,7	I9,0	6,85	I2,7	I2,7	9,90	7,75)×	5,I6
26	5,3I	6,8I	I4,2	I0,3	I2,3	I7,9	6,85	I2,3	I3,I	9,52	7,75)×	5,24
27	5,34	7,02	I5,9	9,90	I3,9	24,I	6,85	I2,7	I3,I	9,52	7,75)×	5,40
28	5,38	7,23	I7,6	II,9	I5,2	I7,4	6,85	I2,7	I4,3	9,90	7,42)×	5,55
29	5,42		I9,4	I3,9	I7,4	I5,2	6,72	I4,7	I8,5	9,90	7,75)×	5,7I
30	5,45		2I,I	I6,9	2I,2	I3,9	6,72	I4,3	I8,5	9,90	7,75)	5,86
3I	5,36		22,8		I9,6		6,72	I3,5		9,90		6,02
I	5,89	4,85	7,54	I9,I	I3,7	20,6	I0,7	II,7	II,9	I3,2	8,93	7,04
II	5,70	4,57	8,59	23,9	I2,3	I9,7	II,5	II,6	I0,0	I0,3	8,I0	4,77
III	5,40	6,47	I4,8	I5,6	I5,6	I7,3	7,I6	I5,0	I3,8	9,83	7,78	5,35
Средн.	5,66	5,2I	I0,5	I9,5	I3,9	I9,2	9,69	I2,8	II,9	II,0	8,27	5,7I
Наиб.	6,02	7,23	22,8	40,3	29,5	39,3	25,4	24,7	20,I	I9,0	9,52	9,I5
Наим.	5,3I	4,2I	7,43	8,75	7,40	II,I	6,60	6,72	7,40	9,I5	6,58	4,38

Средний годовой II,I. Наибольший 40,3 I9/IУ. Наименьший 4,2I I6/П.

Обеспеченные расходы: 20,6; I4,3; 9,90; 7,I2; 4,54.

3. р.Джыргалан – с. Советское

W=0,I8 км³; M=22,8л/с .км²; h= 7I8 мм; F=250 км²

Число	I	II	III	IУ	У	УI	УП	УШ	IX	X	XI	XП
I	I,86	I,65	I,77	5,50)	I2,2	I5,6	9,65	7,42	5,3I	4,74	2,76)	2,I0)
2	I,85	I,64	I,77	4,60)	I3,3	I6,8	8,89	7,42	5,3I	4,30	2,76)	2,I0)
3	I,85	I,64	I,77	3,60)	I0,0	I9,3	8,I4	8,I4	4,96	4,30	2,60	2,I0)
4	I,84	I,63	I,65	3,42)	7,06	22,7	9,58	I2,2	4,74	4,08	2,60)	2,I0)
5	I,83	I,62	I,65	4,20)	5,50	I8,0	I0,3	I0,7	4,74	3,86	2,60)	2,I0)
6	I,82	I,62	I,65	5,50)	5,20	I8,6	I0,3	II,4	5,66	3,86	2,60)	2,I0)
7	I,82	I,6I	I,54	6,42)	4,90	I6,8	9,94	II,I	4,74	4,08	2,27)	2,I0)
8	I,8I	I,6I	I,77	5,50)	5,20	I5,6	9,94	8,86	4,30	3,64	2,27)	2,I0)
9	I,80	I,60	I,77	4,40)	5,80	I3,8	9,94	9,58	4,30	3,86	2,43)	2,I0)
I0	I,79	I,77	I,77	4,90)	5,50	I4,4	I0,3	I0,3	4,08	4,30	2,60)	2,I0)
II	I,79	I,77	I,77	5,80	5,20	I6,2	I0,7	I0,7	4,08	3,86	2,43)	2,I0)
I2	I,78	I,77	I,65	7,38	6,74	I8,0	I0,7	9,94	3,86	3,64	2,27)	2,I0)
I3	I,77	I,77	I,77	9,22	6,74	I8,6	II,I	9,58	3,86	3,42	2,60)	2,I0)
I4	I,76	I,77	I,77	8,84	6,I0	I9,9	II,I	8,86	3,86	3,42	2,60)	2,I0)
I5	I,76	I,77	I,77	9,60	6,I0	22,7	I2,2	8,50	3,86	3,20	2,27)	2,I0)
I6	I,75	I,77	I,65	I0,0	7,70	22,0	I2,6	8,I4	3,86	3,20	2,60)	2,II)
I7	I,74	I,77	I,77	9,60	9,22	I9,9	II,I	8,I4	4,08	3,20	2,43)	2,II)
I8	I,73	I,77	I,65	II,2	9,22	22,7	9,22	8,I4	4,52	3,20	2,60)	2,II)
I9	I,73	I,77	I,77	8,84	9,22	I8,6	8,50	8,I4	6,70	3,42)	2,78)	2,II)
20	I,72	I,77	I,77)	8,08	8,84	I3,3	8,50	I0,7	4,52	3,20)	2,77)	2,II)
2I	I,7I	I,77	2,I4)	9,60	8,46	II,6	9,22	II,8	4,30	2,98)	2,77)	2,II)
22	I,7I	I,77	2,00)	I0,0	8,84	I2,2	8,I4	9,22	4,30	2,98)	2,76)	2,II
23	I,70	I,65	2,00)	7,70	II,2	I2,7	8,I4	8,I4	4,30	2,98)	2,60)	2,II
24	I,70	I,65	2,I4)	6,42	8,84	II,2	7,42	7,42	4,08	2,98)	2,76)	2,II
25	I,69	I,65	2,I4)	5,80	8,08	I0,0	8,I4	7,06	4,30	2,76)	2,68)	I,94
26	I,68	I,65	2,00)	6,42	I0,0	I0,8	8,50	7,06	4,30	2,76)	2,60)	I,94
27	I,68	I,65	2,I4)	8,08	I2,2	9,22	7,06	6,70	4,08	2,60)	2,52)	I,94
28	I,67	I,65	2,42)	9,22	I3,8	8,84	7,42	6,35	4,74	2,60)	2,43)	I,94
29	I,67		3,06)	I0,0	I6,8	9,60	7,78	6,70	5,66	2,76	2,35)	I,94
30	I,66		4,40)	II,2	I7,4	I0,4	7,42	6,35	4,96	2,76	2,27)	2,00
3I	I,65		5,50)		I4,4		7,42	5,66		2,60)		2,07
I	I,83	I,64	I,7I	4,80	7,47	I7,2	9,70	9,7I	4,8I	4,I0	2,55	2,I0
II	I,75	I,77	I,73	8,86	7,5I	I9,2	I0,6	9,08	4,32	3,38	2,54	2,I0
III	I,68	I,68	2,72	8,44	II,8	I0,7	7,88	7,50	4,50	2,80	2,57	2,02
Средн.	I,75	I,70	2,08	7,37	9,02	I5,7	9,33	8,72	4,55	3,40	2,55	2,07
Наиб.	I,86	I,88	6,42	I9,9	27,4	39,6	I9,9	I6,2	8,86	5,3I	3,64	2,II
Наим.	I,65	I,60	I,54	2,88	3,60	8,08	6,35	4,96	3,64	2,I0	I,94	I,94

Средний годовой 5,69.Наибольший 39,6 3/УI.Наименьший I,54 7-9,I4/III.

Обеспеченные расходы I2,2; 8,84; 4,08; 2,I0; I,65.

4* р.Джыргалан – с.Михайловка

W= 0,72 км³; M= II,2л/с .км²; h= 353 мм; F= 2060 км²

Число	I	II	III	IУ	У	УI	УП.	УШ	IX	X	XI	XП
I	I6,3	I5,0	I7,2	I6,I	II,6	I4,2	I6,9	32,0	43,0	29,2	23,9	22,4
2	I5,9*	I5,0	I7,2	I6,I	I4,6	27,5	I6,3	38,9	38,2	29,2	24,5	23,I
3	I5,9*	I4,6*	I7,2	I4,2	I6,6	2I,I	I6,3	4I,3	38,2	27,8	24,5	2I,8
4	I6,3	I5,5*	I7,2	I3,3	I4,6	3I,3	I6,3	49,8	36,6	27,8	23,9	23,I
5	I6,3	I5,5*	I5,6	I3,3	I2,0	29,8	I6,3	5I,7	35,8	27,2	24,5	22,4
6	I6,3	I5,0*	I6,I	I2,8	I2,0	32,8	I8,2	47,2	36,6	27,8	23,9	2I,8*
7	I5,9	I4,6×	I4,6	I2,4	I2,8	25,2	I8,8	43,0	35,0	29,2	23,2	2I,8×
8	I5,5	I4,6	I5,I	I2,0	II,6	20,4	I8,2	42,2	33,5	29,2	20,0	2I,8*
9	I6,3	I4,6	I6,I	II,6	II,2	I4,6	20,0	39,7	30,6	29,9	I9,4*	2I,8*
I0	I5,9	I4,6	I6,I	II,6	I0,8	I5,I	23,2	43,0	29,2	29,2	20,0	2I,8*
II	I5,9	I4,6	I6,I	II,2	II,6	22,4	24,5	48,I	27,8	28,5	20,7	2I,8*
I2	I5,9*	I4,6	I6,I	II,2	II,2	29,8	29,2	53,5	25,8	29,2	2I,3	2I,8*
I3	I5,9*	I4,6	I6,I	II,2	II,2	25,2	33,5	53,5	25,8	29,2	2I,3	2I,8*
I4	I5,5	I4,6	I5,I	I2,0	I0,8	28,2	34,3	55,4	25,2	27,8	22,0	2I,8*
I5	I5,5*	I4,6	I5,6	II,2	I0,8	38,4	37,4	59,2	23,9	27,8	22,0	2I,8
I6	I5,5*	I4,6*	I6,I	I2,0	I0,8	44,8	50,7	58,2	23,2	27,2	22,I	2I,8
I7	I6,3*	I3,9*	I6,I	I2,0	I0,8	50,4	40,5	63,I	22,6	27,2	22,I	I9,2*
I8	I5,0	I4,2*	I5,I	I2,0	I0,8	52,8	32,0	65,I	22,6	26,5	22,I	I9,2*
I9	I6,3*	I4,2*	I4,6	I5,I	I0,8	45,5	25,8	7I,2	33,5	27,2	22,2	I9,2*
20	I6,3*	I4,2*	I4,6	II,6	I0,8	32,4	22,6	75,4	30,6	27,2	22,2	I9,2
2I	I5,5*	I4,5	I4,6	I0,8	I0,8	24,2	27,2	89,5	27,8	26,5	22,3	I8,6
22	I5,0	I4,9	I4,6	II,6	I0,8	23,4	27,8	8I,3	28,5	26,5	22,3	I8,6
23	I4,6*	I5,2	I4,6	II,6	I3,8	25,I	26,5	63,I	30,6	26,5	22,3	I9,2
24	I5,0	I5,5	I4,2	II,2	II,6	22,6	25,8	53,5	29,9	26,5	22,4	I8,6
25	I5,5*	I5,9	I4,6	I0,8	II,2	20,2	25,8	49,8	29,2	26,5	22,4	I8,6
26	I5,5*	I6,2	I5,I	I0,8	II,6	I9,3	25,8	48,I	29,2	26,5	22,4	I9,2
27	I4,6*	I6,5	I4,6	I0,8	II,6	I6,9	23,2	44,7	28,5	24,5	22,4	I8,6*
28	I4,6	I6,9	I4,2	I0,8	I2,0	I4,6	22,6	43,0	29,9	25,2	2I,8	I8,6
29	I5,0		I4,6	I0,8	I2,0	I5,9	25,2	43,9	34,3	25,2	2I,8	I9,2
30	I5,0		I4,6	II,6	26,0	I8,8	25,2	43,0	29,2	25,2	2I,8	I8,6
3I	I5,0		I7,2		I9,2		26,5	43,0		25,2		I8,6×
I	I6,I	I4,9	I6,2	I3,3	I2,8	23,2	I8,0	42,9	35,7	28,6	22,8	22,2
II	I5,8	I4,4	I5,6	I2,0	II,0	37,0	33,0	60,3	26,I	27,8	2I,8	20,8
III	I5,0	I5,7	I4,8	II,I	I3,7	20,I	25,6	54,8	29,7	25,8	22,2	I8,8
Средн.	I5,6	I5,0	I5,5	I2,I	I2,5	26,8	25,6	52,7	30,5	27,4	22,3	20,5
Наиб.	I6,7	I6,9	I7,8	I9,2	36,8	58,5	52,6	90,9	43,0	30,6	24,5	23,I
Наим.	I4,6	I3,5	I4,2	I0,8	I0,8	I2,0	I4,6	27,2	22,6	23,2	I8,2	I8,0

Средний годовой 23,0.Наибольший 90,9 2I/УШ.Наименьший I0,8 I2/IУ(I7),У(I5)28/Х.

Обеспеченные расходы 43,0; 27,2; 20,2; I5,0; I0,8.

5. р. Тургеньаксу – пос. лесозавода

W = 0,20 км³; M = 19,6л/с . км²; h = 617 мм; F = 330 км²

Число	I	II	III	IV	V	VI	VII	VIII	IX	X	XI	XII
1	2,36)	2,12)	2,20)	2,36	4,55	10,6	10,6	16,2	9,40	5,57	2,65)	2,36)
2	2,28)	2,12)	2,12)	2,28	5,36	12,3	10,2	17,3	9,40	5,36	2,65	2,36)
3	2,20)	2,12)	2,20)	2,20	5,36	16,2	9,00	17,9	9,00	5,36	2,65	2,44)
4	2,20)	2,12)	2,12)	2,20	4,95	19,8	11,0	22,4	8,60	5,36	2,65	2,44)
5	2,20)	2,12)	2,12)	2,28	3,35	17,9	13,3	17,9	8,60	5,15	2,65	2,44)
6	2,20)	2,12)	2,12)	2,44	3,02	18,5	13,3	16,2	8,60	5,15	2,65	2,44)
7	2,20)	2,12)	2,12)	2,65	2,90	13,9	13,3	15,0	8,08	5,15	2,65	2,44)
8	2,20)	2,12)	2,12)	2,65	2,77	9,80	15,6	13,3	7,56	4,55	2,52)	2,36)
9	2,20)	2,12)	2,20)	2,28	2,90	8,60	16,8	13,3	7,08	4,75	2,52)	2,44)
10	2,28)	2,12)	2,12)	2,28	2,90	12,7	18,5	15,6	7,08	4,55	2,44)	2,43)
11	2,28)	2,12)	2,28)	2,44	2,90	16,8	21,1	17,3	7,08	4,55	2,44)	2,41)
12	2,20)	2,12)	2,20)	2,65	3,35	17,3	24,5	17,3	7,08	4,35	2,44)	2,40)
13	2,20)	2,12)	2,28)	3,15	2,90	19,1	26,6	17,3	7,08	4,35	2,36)	2,39)
14	2,20)	2,12)	2,20)	3,02	2,77	22,4	25,9	17,9	6,86	4,15	2,36)	2,37)
15	2,20)	2,12)	2,12)	2,90	2,77	28,7	24,5	17,9	7,30	4,15	2,36)	2,36)
16	2,20)	2,12)	2,20)	3,15	3,35	29,4	21,1	18,5	7,08	4,15	2,36)	2,44)
17	2,12)	2,12)	2,12)	3,35	4,15	29,4	16,2	19,8	6,86	4,15	2,36)	2,36)
18	2,12)	2,12)	2,12)	4,15	4,35	28,7	14,4	20,4	7,30	4,15	2,36)	2,36)
19	2,12)	2,05)	2,12)	3,75	4,95	17,3	12,3	21,1	7,56	4,15	2,36)	2,36)
20	2,12)	2,05)	2,20)	2,90	4,35	12,7	12,7	22,4	6,64	3,15	2,36)	2,36)
21	2,12)	2,12)	2,20)	3,02	5,15	12,3	14,4	23,1	6,42	3,15	2,44)	2,36)
22	2,12)	2,12)	2,20)	3,15	4,35	15,0	13,3	17,9	6,42	2,90	2,36)	2,36)
23	2,12)	2,12)	2,12)	2,77	5,99	14,4	13,9	13,9	6,42	2,90	2,36)	2,36)
24	2,12)	2,12)	2,12)	2,52	4,55	11,4	12,7	12,3	6,20	2,90	2,36)	2,36)
25	2,12)	2,12)	2,12)	2,65	4,95	11,4	12,7	11,9	6,20	2,90	2,36)	2,36)
26	2,12)	2,12)	2,28)	2,77	6,64	12,3	12,3	11,9	6,20	2,77	2,36)	2,36)
27	2,12)	1,98)	2,28)	3,02	7,56	10,2	11,0	11,4	5,99	2,65	2,44)	2,36)
28	2,12)	2,05)	2,36)	3,95	8,08	10,6	11,4	11,0	5,78	2,65	2,36)	2,36)
29	2,12)		2,36)	3,95	9,40	11,0	12,7	11,0	5,99	2,65	2,36)	2,36)
30	2,12)		2,36)	4,35	10,6	13,9	12,3	10,6	5,57	2,65	2,36)	2,36)
31	2,12)		2,44)		9,00		13,9	9,80		2,65		2,36)
I	2,23	2,12	2,14	2,36	3,81	14,0	13,2	16,5	8,34	5,10	2,60	2,42
II	2,18	2,11	2,18	3,15	3,58	22,2	19,9	19,0	7,08	4,13	2,38	2,38
III	2,12	2,09	2,26	3,22	6,93	12,2	12,8	13,2	6,12	2,80	2,38	2,36
Средн.	2,17	2,11	2,20	2,91	4,84	16,2	15,2	16,1	7,18	3,97	2,45	2,38
Наиб.	2,36	2,28	2,65	6,86	13,9	40,6	33,6	25,9	9,80	5,99	2,77	2,44
Наим.	2,12	1,84	1,91	2,12	2,44	7,56	8,60	9,40	5,36	2,65	2,36	2,28

Средний годовой 6,46. Наибольший 40,6 16/VI. Наименьший 1,84 27/II.

Обеспеченные расходы: 17,3; 9,80; 2,90; 2,36; 2,12.

6. р. Аксу (Арасан) – с. Теплоключенка

W = 0,20 км³; M = 20,6л/с . км²; h = 649 мм; F = 301 км²

Число	I	II	III	IV	V	VI	VII	VIII	IX	X	XI	XII
1	2,72)	2,05)	1,75)	2,34	5,73	10,9	10,0	17,3	8,52	5,21	3,70	3,20)
2	2,58)	2,05)	1,75)	2,34	6,53	12,5	9,10	17,8	8,52	5,21	3,95	3,20)
3	2,44)	2,05)	1,80)	2,12	6,25	12,5	8,81	16,9	8,52	4,95	3,70	3,20)
4	2,30)	2,05)	1,75)	2,12	5,21	16,4	11,2	19,1	8,23	4,95	3,70	3,20)
5	2,72)	2,05)	1,75)	2,23	3,95	15,6	12,1	15,6	8,23	4,70	3,70	3,18)
6	2,30)	2,05)	1,75)	2,12	3,20	17,3	11,8	14,0	8,23	4,70	3,70	3,16)
7	2,18)	2,05)	1,75)	2,34	2,95	13,6	11,8	14,0	7,65	4,95	3,45	3,14)
8	2,18)	2,05)	1,75)	2,34	2,70	10,3	12,9	12,5	6,81	4,95	3,20)	3,12)
9	2,30)	2,05)	1,75)	2,12	2,95	8,81	14,4	12,5	6,81	4,95	3,70)	3,10)
10	2,30)	2,05)	1,75)	2,12	3,20	11,8	16,0	12,9	6,53	4,95	3,70)	3,10)
11	2,18)	2,05)	1,84)	2,12	3,20	14,4	18,2	13,6	6,53	4,95	3,70)	3,10)
12	2,18)	2,05)	1,92)	2,34	3,95	14,8	20,0	14,4	6,81	5,21	3,70)	3,11)
13	2,18)	2,05)	2,01)	2,70	3,20	14,8	21,3	15,6	7,09	5,21	3,70)	3,11)
14	2,18)	2,05)	2,01)	2,70	2,95	16,0	20,4	16,4	7,09	5,21	3,70)	3,11)
15	2,18)	1,92)	1,90)	2,45	2,95	19,5	20,0	16,4	7,32	4,95	3,70)	3,12)
16	2,30)	2,05)	1,90)	2,95	3,95	20,8	17,3	17,8	7,09	4,95	3,70)	3,12)
17	2,24)	1,97)	1,90)	3,20	4,45	22,2	14,8	19,1	6,81	4,95	3,58)	3,12)
18	2,18)	1,88)	1,90)	3,45	4,70	21,7	13,2	20,0	6,81	4,70	3,46)	3,05)
19	2,30)	1,80)	2,01)	3,70	5,21	14,0	11,8	20,0	7,09	4,70	3,34)	2,97)
20	2,28)	2,18)	2,12	2,45	4,95	11,2	12,5	21,7	6,53	4,20	3,22)	2,90)
21	2,25)	2,05)	1,90	2,45	5,73	10,3	14,0	21,7	6,25	3,95	3,45)	2,82)
22	2,23)	2,05)	1,90	2,95	5,21	10,6	13,2	16,9	6,53	4,20	3,45)	2,75)
23	2,20)	2,05)	1,90	2,95	6,25	10,6	13,6	13,2	6,81	3,95	3,45)	2,67)
24	2,18)	1,75)	1,90	2,45	5,21	9,70	13,2	11,8	6,53	3,95	3,45)	2,60)
25	2,18)	1,80)	1,90	2,70	5,73	9,70	13,6	10,9	6,53	3,95	3,45)	2,52)
26	2,18)	1,75)	1,90	2,70	6,81	10,0	12,9	10,6	6,53	3,95	3,45)	2,45)
27	2,18)	1,75)	1,90	3,70	7,37	9,10	12,1	10,0	6,53	3,70	3,45)	2,43)
28	2,05)	1,75)	1,90	4,45	7,94	9,10	12,9	9,40	6,53	3,70	3,45)	2,41)
29	2,18)		1,90	4,70	9,70	10,3	13,6	9,70	5,99	3,70	3,20)	2,38)
30	2,05)		2,23	5,21	11,5	11,8	13,2	8,81	5,47	3,70	3,20)	2,36)
31	2,05)		2,34		9,70		15,2	8,52		3,70		2,34)
I	2,40	2,05	1,76	2,22	4,27	13,0	11,8	15,3	7,80	4,95	3,65	3,16
II	2,22	2,00	1,95	2,81	3,95	16,9	17,0	17,5	6,92	4,90	3,58	3,07
III	2,16	1,87	1,97	3,43	7,38	10,1	13,4	12,0	6,37	3,86	3,40	2,52
Средн.	2,26	1,98	1,89	2,82	5,27	13,3	14,0	14,8	7,03	4,55	3,54	2,90
Наиб.	2,94	2,18	2,34	6,81	17,3	27,9	26,1	26,6	9,10	5,73	4,20	3,20
Наим.	2,05	1,75	1,75	1,90	2,34	7,94	8,23	8,23	5,21	3,45	2,95	2,34

Средний годовой 6,20. Наибольший 27,9 16/VI. Наименьший 1,75 24,26/II–10,13/III.

Обеспеченные расходы: 15,6; 9,10; 3,70; 2,34; 1,75.

7* р. Аксу – устье

W = 0,13 км³; M = 19,3л/с . км²; h = 608 мм; F = 214 км²

Число	I	II	III	IV	V	VI	VII	VIII	IX	X	XI	XII
1	1,64)	1,55)	1,46)	1,58	3,90	7,30	6,70	10,9	6,50	3,30	2,07	2,02
2	1,67)	1,55)	1,46)	1,58	4,30	8,65	6,30	11,7	6,70	3,30	2,07	2,02
3	1,61)	1,55)	1,46)	1,49	4,10	8,90	5,90	11,9	6,70	3,27	2,07	2,02
4	1,55)	1,64)	1,46)	1,43	3,50	10,4	6,70	12,5	6,50	3,25	2,02	2,02
5	1,61)	1,67)	1,46)	1,46	2,35	9,40	7,52	9,40	6,50	3,22	1,97	2,02
6	1,61)	1,61)	1,43)	1,52	2,09	10,2	7,30	8,40	6,30	3,19	2,02	2,02)
7	1,55)	1,58)	1,40)	1,61	2,09	8,18	7,52	8,40	5,70	3,17	2,02	2,02)
8	1,55)	1,49)	1,34)	1,61	1,96	7,10	8,40	7,52	4,90	3,14	2,07)	2,02)
9	1,58)	1,49)	1,28)	1,49	2,09	5,90	9,40	7,96	4,70	3,40	2,26)	2,02)
10	1,58)	1,43)	1,28)	1,49	2,22	7,52	9,50	8,40	4,90	3,40	2,26)	2,02)
11	1,55)	1,49)	1,34)	1,55	2,09	9,15	10,4	9,15	5,50	3,14	2,26)	2,02)
12	1,58)	1,46)	1,28)	1,61	2,35	9,65	13,5	9,90	5,50	2,87	2,16)	2,02)
13	1,61)	1,46)	1,28)	1,83	2,09	9,90	14,8	10,9	5,90	2,68	2,16)	2,02)
14	1,58)	1,46)	1,31)	1,83	1,83	10,9	15,6	11,7	5,90	2,68	2,16)	2,02)
15	1,55)	1,46)	1,31)	1,67	1,96	13,0	14,3	11,4	5,90	2,50	2,07)	2,02)
16	1,61)	1,49)	1,28)	1,83	2,35	13,2	11,7	12,7	5,50	2,50	2,07)	2,02)
17	1,55)	1,46)	1,31)	2,22	2,73	14,0	9,15	13,5	5,30	2,50	2,07)	2,07)
18	1,58)	1,46)	1,31)	2,92	3,11	14,5	7,74	14,5	5,50	2,50	2,07)	1,97)
19	1,55)	1,46)	1,43)	2,73	3,30	8,90	7,10	14,5	5,90	2,50	2,07)	1,97)
20	1,61)	1,46)	1,31)	2,09	3,11	7,30	7,52	14,3	5,30	2,50	2,38)	1,97)
21	1,61)	1,46)	1,31	2,22	3,90	6,90	8,40	13,2	4,90	2,38	2,07)	1,97)
22	1,58)	1,49)	1,31	2,54	3,50	7,30	8,18	9,90	4,70	2,38	2,02)	1,97)
23	1,58)	1,49)	1,31	2,09	4,70	7,30	7,96	8,40	4,50	2,38	2,02)	1,97)
24	1,55)	1,43)	1,31	1,83	3,50	6,70	7,96	7,96	3,90	2,38	2,02)	1,97)
25	1,55)	1,46)	1,34	1,96	3,70	6,70	7,96	7,74	3,50	2,26	2,02)	1,97)
26	1,55)	1,46)	1,37	2,09	4,90	7,10	7,30	7,74	3,70	2,07	2,02)	1,97)
27	1,55)	1,46)	1,37	2,54	5,30	6,50	6,90	7,52	3,70	2,07	2,02)	1,97)
28	1,55)	1,46)	1,40	2,73	5,70	6,70	7,30	7,10	3,70	2,07	2,02)	2,02)
29	1,55)		1,43	3,11	6,50	7,10	7,74	7,10	3,70	2,07	2,02)	1,97)
30	1,55)		1,52	3,30	7,52	7,74	7,96	6,70	3,50	2,02	2,02	1,97)
31	1,55)		1,55		6,90		9,40	6,50		2,07		1,97)
I	1,60	1,56	1,40	1,53	2,86	8,36	7,56	9,71	5,94	3,26	2,08	2,02
II	1,58	1,47	1,32	2,03	2,49	11,0	11,2	12,3	5,62	2,64	2,15	2,01
III	1,56	1,46	1,38	2,44	5,10	7,00	7,91	8,17	3,98	2,20	2,02	1,97
Средн.	1,58	1,50	1,37	2,00	3,54	8,80	8,86	9,98	5,18	2,68	2,09	2,00
Наиб.	1,70	1,70	1,55	5,30	9,90	19,5	20,0	17,9	7,52	3,50	2,87	2,07
Наим.	1,49	1,40	1,19	1,43	1,61	5,90	5,70	6,10	3,30	1,92	1,92	1,90

Средний годовой 4,13. Наибольший 20,0 13/VII. Наименьший 1,19 13/III.

Обеспеченные расходы: 9,90; 6,70; 2,26; 1,61; 1,31.

8. р. Карасу – устье

W = 0,05 км³; M = 17,9л/с . км²; h = 564 мм; F = 88,2 км²

Число	I	II	III	IV	V	VI	VII	VIII	IX	X	XI	XII
1	1,40)	1,28)	1,26)	1,31	0,90	1,00	1,32	1,81	2,23	2,13	2,13	1,78
2	1,40)×	1,28)	1,28)	1,31	0,90	1,15	1,44	1,74	2,23	2,23	2,13	1,87
3	1,40)	1,23)	1,28)	1,31	0,90	1,05	1,44	1,60	2,23	2,23	2,13	1,78
4	1,34)	1,24)	1,34)	1,31	1,00	1,10	1,32	1,74	2,23	2,03	2,13	1,78
5	1,40)	1,26)	1,28	1,34	0,95	1,00	1,44	1,74	2,43	2,03	2,13	1,78
6	1,28)	1,27)	1,28	1,31	0,95	1,05	1,44	1,74	2,43	2,03	2,13	1,70)
7	1,40)	1,28)	1,28	1,34	1,00	1,10	1,32	1,74	2,43	2,03	2,15	1,70)*
8	1,40)	1,23)	1,23	1,34	0,90	1,15	1,32	1,67	2,43	2,03	2,17)×	1,70)
9	1,40)	1,23)	1,28	1,34	0,90	1,15	1,32	1,74	2,23	2,23	2,19)	1,70)
10	1,40)	1,23)	1,28	1,34	1,00	1,26	1,26	1,74	2,23	2,03	2,21	1,70)×
11	1,40)	1,23)	1,28	1,34	1,05	1,15	1,32	1,74	2,23	2,13	2,21)	1,70)
12	1,40)	1,20)	1,28	1,34	1,00	1,20	1,44	1,74	2,23	2,03	2,21)	1,70)
13	1,40)	1,23)	1,28	1,40	0,95	1,15	1,32	1,74	2,23	2,03	2,21)	1,70)
14	1,40)×	1,23)	1,28	1,40	1,00	1,15	1,32	1,74	2,23	2,03	2,21	1,70)
15	1,40)	1,23)	1,34	1,40	1,00	1,32	1,56	1,74	2,23	2,13	2,12	1,70)
16	1,40)×	1,23)	1,34	1,33	1,00	1,32	1,79	1,74	2,23	2,23	2,21	1,70)
17	1,40)×	1,26)	1,34	1,27	1,00	1,20	2,03	1,74	2,23	2,33	2,04)	1,70)
18	1,40)	1,23)	1,31	1,20	1,00	1,20	1,88	1,81	2,03	2,23	2,04	1,70)
19	1,38)	1,23)	1,34	1,13	1,00	1,32	1,88	1,96	2,23	2,23	2,04	1,70)
20	1,37)×	1,23)	1,31	1,07	1,00	1,10	1,74	2,03	2,13	2,23	2,04	1,70)
21	1,36)×	1,23)	1,31	1,00	1,00	1,10	1,88	2,03	2,13	2,23	2,04	1,62)
22	1,34)	1,23)	1,31	0,93	1,00	1,20	1,88	2,03	2,03	2,23	2,04	1,70)
23	1,37)	1,23)	1,31	0,87	1,10	1,20	1,88	1,96	2,23	2,23	2,04	1,53)
24	1,34)	1,23)	1,34	0,80	1,00	1,10	1,88	2,03	2,13	2,23	2,04	1,53)
25	1,37)	1,23)	1,34	0,80	1,00	1,32	1,81	2,03	2,23	2,23	1,87	1,53)
26	1,34)	1,23)	1,34	0,80	1,00	1,93	1,74	2,13	2,13	2,23	1,96	1,53)
27	1,34)	1,23)	1,34	0,80	1,00	1,20	1,74	2,23	2,23	2,23	1,87	1,53)
28	1,37)	1,23)	1,34	0,82	1,00	1,20	1,74	2,23	2,23	2,23	1,87	1,53)
29	1,31)		1,34	0,85	1,05	1,44	1,81	2,23	2,43	2,23	1,87	1,53)
30	1,28)		1,34	0,90	1,10	1,32	1,74	2,23	2,23	2,23	1,78	1,53)
31	1,28)		1,34		1,00		1,74	2,23		2,23		1,53)
I	1,38	1,25	1,28	1,32	0,94	1,10	1,36	1,73	2,31	2,10	2,15	1,75
II	1,40	1,23	1,31	1,29	1,00	1,21	1,63	1,80	2,20	2,16	2,13	1,70
III	1,34	1,23	1,33	0,86	1,02	1,30	1,80	2,12	2,20	2,23	1,94	1,55
Средн.	1,37	1,24	1,31	1,16	0,99	1,20	1,60	1,89	2,24	2,17	2,07	1,66
Наиб.	1,43	1,34	1,34	1,43	1,15	1,93	2,03	2,23	2,53	2,33	2,33	1,87
Наим.	1,23	1,07	1,23	0,80	0,85	0,95	1,26	1,60	2,03	2,03	1,78	1,53

Средний годовой 1,58. Наибольший 2,53 5,6,25/IX. Наименьший 0,80 24–28/IV.

Обеспеченные расходы: 2,23; 2,03; 1,40; 1,27; 0,90.

9. р.Каракол – устье р.Кашкасу

W=0,22 км³; M=21,5л/с·км²; h= 677 мм; F=325 км²

Число	I	II	III	IV	V	VI	VII	VIII	IX	X	XI	XII
1	2,15)	2,12)	2,06)	2,86	5,00	10,0	11,7	21,8	11,8	6,25	3,42	2,86)
2	2,27)	2,12)	2,09)	2,86	5,40	12,7	9,11	23,5	11,3	6,77	3,60	2,68)
3	2,27)	2,12)	2,06)	2,54	5,20	12,4	9,39	21,8	10,5	6,77	3,60	2,68)
4	2,27)	2,11)	2,06)	2,54	4,80	16,1	12,0	22,9	10,5	6,51	3,60	2,86)
5	2,19)	2,10)	2,06)	2,54	4,20	16,5	13,6	17,5	10,5	6,51	3,42	2,54)
6	2,19)	2,08)	2,06)	3,05	3,80	18,1	13,2	14,1	10,1	5,73	3,42	2,54)
7	2,19)	2,07)	2,03)	2,86	3,42	13,8	13,2	13,6	8,88	6,25	3,42	2,54)
8	2,19)	2,06)	2,06)	2,86	3,42	10,4	14,1	12,0	8,19	5,50	3,40)	2,54)
9	2,23)	2,06)	2,06)	2,86	3,42	9,11	16,5	12,0	7,61	5,28	3,38)	2,54)
10	2,19)	2,09)	2,06)	2,54	3,80	12,0	18,5	12,7	7,90	5,28	3,36)	2,54)
11	2,19)	2,12)	2,03)	2,86	3,80	14,9	22,3	14,5	7,90	4,83	3,34)	2,53)
12	2,20)	2,09)	2,06)	3,05	4,20	17,3	24,6	12,0	7,90	4,60	3,32)	2,53)
13	2,20)	2,12)	2,06)	3,23	3,60	16,1	25,2	20,1	8,19	4,40	3,29)	2,53)
14	2,21)	2,05)	2,00)	3,23	3,42	17,7	26,4	22,3	8,19	4,40	3,27)	2,53)
15	2,21)	2,06)	2,06)	2,86	3,60	20,1	27,1	22,3	8,48	4,40	3,25)	2,53)
16	2,22)	2,07)	2,06)	3,05	4,20	21,4	23,5	22,3	8,19	4,20	3,23)	2,52)
17	2,22)	2,08)	2,03)	3,42	4,60	23,2	19,6	24,1	8,48	4,20	3,23)	2,52)
18	2,23)	2,09)	2,06)	3,80	4,60	23,6	17,0	26,4	8,48	4,20	3,23)	2,52)
19	2,23)	2,12)	2,00)	4,20	4,80	18,0	14,5	25,8	9,29	4,00	3,23)	2,52)
20	2,23)	2,12)	2,06)	3,42	4,60	13,6	15,0	27,1	8,19	4,00	3,42)	2,52)
21	2,23)	2,12)	2,06)	3,42	4,80	12,4	17,0	27,1	8,19	3,80	3,32)	2,53)
22	2,23)	2,09)	2,09)	3,60	4,60	12,7	16,5	22,3	8,19	3,80	3,23)	2,53)
23	2,23)	2,12)	2,12)	3,42	5,40	12,7	17,0	20,4	8,19	3,80	3,23)	2,53)
24	2,19)	2,06)	2,06)	3,05	4,80	11,3	15,5	18,4	7,90	3,80	2,86)	2,54)
25	2,15)	2,06)	2,09)	3,23	4,80	11,3	15,0	16,5	8,19	3,60	3,05)	2,54)
26	2,19)	2,09)	2,06)	3,42	5,60	11,7	13,6	16,5	8,48	3,42	2,86)	2,54)
27	2,12)	2,12)	2,06)	3,80	5,84	10,4	13,2	15,5	8,48	3,42	2,86)	2,54)
28	2,12)	2,06)	2,33	4,20	6,07	10,7	14,5	14,0	7,32	3,60	2,86)	2,51)
29	2,12)		2,59	4,60	7,51	11,7	16,0	14,0	6,25	3,60	2,86)	2,47)
30	2,12)		2,86	4,60	10,4	13,2	15,5	13,1	6,25	3,80	2,68)	2,44)
31	2,12)		2,86		9,39		18,5	12,2		3,60		2,49)
I	2,21	2,09	2,06	2,75	4,25	13,1	13,1	17,2	9,73	6,08	3,46	2,63
II	2,21	2,10	2,04	3,31	4,14	18,6	21,5	22,2	8,33	4,32	3,28	2,52
III	2,17	2,09	2,29	3,73	6,29	11,8	15,7	17,3	7,74	3,66	2,98	2,51
Средн.	2,20	2,09	2,14	3,27	4,94	14,5	16,7	18,8	8,60	4,66	3,24	2,56
Наиб.	2,27	2,12	3,42	5,40	12,4	27,5	31,1	31,8	13,6	7,32	3,80	2,86
Наим.	2,09	2,03	1,96	2,27	3,05	7,76	8,29	10,9	5,50	2,86	2,68	2,27

Средний годовой 6,98. Наибольший 31,8 20/УШ. Наименьший 1,96 14,19/Ш.

Обеспеченные расходы: 18,0; 10,5; 3,60; 2,52; 2,06.

10*. р.Каракол – устье

W= 0,11 км³; M=9,11л/с·км²; h=287 мм; F= 394 км²

Число	I	II	III	IV	V	VI	VII	VIII	IX	X	XI	XII
1	3,20)	2,45)	2,75)	1,70	1,04	1,04	1,41	11,4	7,50	3,15	3,15	3,15
2	3,34)×	2,30)	2,30)	1,70	1,04	1,12	1,26	13,3	7,00	3,15	3,28	3,15
3	3,34)	2,45)	2,60)	1,70	1,04	1,12	1,41	14,6	5,75	3,15	3,15	3,15
4	3,34)×	2,30)×	2,30)	1,70	1,08	1,56	1,56	15,2	6,00	3,15	2,80	3,15
5	3,20)	2,35)×	2,00	1,70	1,10	2,47	1,56	10,8	5,06	3,02	2,80	3,02
6	3,20)×	2,40)×	2,15	1,70	1,10	4,81	1,56	10,2	5,06	3,15	2,70	3,15)
7	3,27)×	2,45)	2,60	1,70	1,08	3,48	1,79	10,8	5,06	3,15	2,60	3,15)*
8	3,20)	2,30)	2,60	1,70	1,08	2,24	2,02	10,2	4,40	3,02	2,30)×	3,15)*
9	3,20)	2,60)	2,45	1,70	1,04	1,12	2,02	11,4	4,00	3,40	2,50)	3,15)
10	3,18)	2,60)	2,60	1,70	1,08	1,12	2,70	12,0	3,82	3,15	2,50)	3,15)×
11	3,18)	2,60)	2,60	1,70	1,08	1,41	3,48	12,0	3,82	3,15	2,50)	3,15)×
12	3,18)	2,00)	2,30	1,70	1,04	2,02	6,16	12,0	3,65	2,90	2,60)	3,15)×
13	3,20)×	2,00)	2,00	1,70	1,04	2,47	10,2	13,3	4,00	2,90	2,50)	3,15)
14	3,27)×	2,30)	2,00	1,70	1,04	3,48	8,54	13,3	3,52	2,90	3,15)	2,90)
15	3,18)	2,30)×	2,00	1,70	1,04	3,48	11,4	12,0	3,65	2,90	3,02)	2,50)
16	3,18)×	2,57)×	2,30	1,70	1,04	4,54	10,8	12,0	3,40	2,90	2,90)	2,80)×
17	3,17)×	2,54)×	2,30	1,70	1,04	6,16	7,16	14,6	3,40	2,90	3,02)	2,90)×
18	3,17)	2,50)×	2,15	1,60	1,04	8,54	5,62	16,5	3,52	3,15	2,90	2,90)×
19	3,16)×	2,46)×	2,15	1,85	1,02	5,08	4,54	15,8	4,40	3,15	3,15	2,90)×
20	3,16)×	2,43)×	2,00	1,72	1,02	2,70	3,22	17,8	3,15	3,02	3,15	2,70)×
21	3,15)×	2,49)	2,00	1,58	1,04	1,56	4,54	21,0	3,02	2,90	3,15	2,90)×
22	3,15)	2,54)×	1,85	1,44	1,02	1,56	5,08	18,4	2,90	2,80	3,28	2,70)
23	3,15)×	2,60)	1,70	1,31	1,06	1,56	5,62	13,9	3,02	2,80	3,15	2,60)
24	3,15)	2,30)	1,85	1,18	1,04	1,56	5,62	12,6	2,90	2,80	3,15	2,60)
25	3,01)×	2,45)	1,85	1,04	1,04	1,41	6,16	10,8	3,15	2,80	3,15	2,60)
26	2,88)×	2,30)	1,85	1,04	1,02	1,41	6,16	9,78	3,15	2,90	3,28	2,70)
27	2,74)×	2,30)	1,70	1,04	1,02	1,56	6,43	8,77	3,15	2,80	3,40	2,50)×
28	2,60)	2,30)	1,70	1,04	1,02	1,41	6,43	8,51	3,15	2,90	3,28	2,50)
29	2,45)		1,70	1,04	1,00	1,26	6,70	8,51	3,65	3,02	2,90	2,50)
30	2,60)		1,70	1,04	1,08	1,41	6,70	8,25	3,15	3,15	3,15	2,60)
31	2,45)		1,70		1,06		7,16	7,75		3,15		2,50)
I	3,25	2,42	2,44	1,70	1,07	2,01	1,73	12,0	5,36	3,15	2,78	3,14
II	3,18	2,37	2,18	1,71	1,04	3,99	7,11	13,9	3,65	2,99	2,89	2,94
III	2,85	2,41	1,78	1,18	1,04	1,47	6,05	11,7	3,12	2,91	3,19	2,61
Средн.	3,09	2,40	2,12	1,53	1,05	2,49	5,00	12,5	4,05	3,01	2,95	2,89
Наиб.	4,05	2,75	3,05	2,00	1,12	9,60	14,6	21,0	8,00	3,82	3,40	3,15
Наим.	2,30	2,00	1,70	1,04	1,00	1,02	1,26	7,00	2,90	2,70	2,30	2,50

Средний годовой 3,59. Наибольший 21,0 21/УШ. Наименьший 1,00 19,22,27,29/У.

Обеспеченные расходы: 8,77; 3,20; 2,90; 2,00; 1,04.

11. р.Джетыогуз – пос.лесозавода

W= 0,17 км³; M=16,4л/с·км²; h=517 мм; F= 330 км²

Число	I	II	III	IV	V	VI	VII	VIII	IX	X	XI	XII
1	1,40)	1,40)	1,22)	1,78	3,17	8,15	10,2	14,1	10,2	4,42	2,96)	2,87)
2	1,50)	1,40)	1,22)	1,59	2,87	9,40	9,19	14,7	9,76	4,61	2,83	2,83)
3	1,50)	1,31)	1,13)	1,59	2,87	10,4	10,2	13,4	9,76	4,61	2,83	2,58)
4	1,50)	1,50)	1,13)	1,50	2,31	10,8	12,3	12,8	10,2	4,22	2,83)	2,58)
5	1,59)	1,53)	1,22	1,59	2,10	11,2	12,3	10,2	8,00	4,03	2,83	2,58)
6	1,50)	1,56)	1,13	1,69	2,10	12,4	12,8	9,76	8,00	4,03	2,83)	2,58)
7	1,50)	1,59)	1,12)	1,69	1,88	9,75	13,3	10,2	7,24	4,22	2,71	2,58)
8	1,40)	1,50)	1,10	1,59	1,78	9,13	13,3	8,44	6,86	4,22	2,71)	2,58)
9	1,40)	1,40)	1,11)	1,50	1,88	8,51	15,7	8,88	7,24	4,03	2,58)	2,58)
10	1,40)	1,31)	1,13	1,40	2,10	11,0	16,3	9,32	7,24	3,84	2,70)	2,58)
11	1,50)	1,31)	1,13	1,50	2,10	13,7	18,4	10,7	7,24	3,84	2,83)	2,58)
12	1,50)	1,31)	1,13	1,78	2,10	13,7	19,5	11,8	7,62	3,84	2,83)	2,58)
13	1,50)	1,22)	1,13)	1,78	2,10	14,2	20,5	14,1	7,62	3,84	2,83)	2,58)
14	1,50)	1,22)	1,11	1,88	1,99	15,2	23,3	15,4	7,62	3,69	2,83)	2,58)
15	1,50)	1,22)	1,13	1,69	1,88	17,3	23,9	16,0	8,00	3,69	2,83)	2,58)
16	1,40)	1,31)	1,13	1,69	2,20	19,5	20,6	16,7	7,24	3,69	2,83)	2,58)
17	1,40)	1,50)	1,22	2,10	2,20	21,1	17,3	17,4	6,86	3,54	2,71)	2,58)
18	1,40)	1,40)	1,12	2,20	2,20	21,1	14,0	18,1	6,48	3,54	2,73)	2,58)
19	1,40)	1,40)	1,13	2,20	2,42	16,3	10,7	17,4	6,86	3,54	2,75)	2,58)
20	1,40)	1,40)	1,31	1,69	2,57	12,8	11,8	19,5	6,10	3,39	2,77)	2,58)
21	1,50)	1,31)	1,31	1,78	2,42	11,5	13,4	20,2	6,10	3,39	2,79)	2,58)
22	1,31)	1,22)	1,31	2,57	2,42	11,9	14,1	16,7	6,10	3,54	2,81)	2,58)
23	1,40)	1,13)	1,31	1,99	3,50	11,9	13,4	13,4	6,10	3,39	2,83)	2,58)
24	1,40)	1,13)	1,31	1,69	2,57	11,0	12,3	12,3	6,10	3,39	2,84)	2,58)
25	1,40)	1,22)	1,22	1,69	3,17	11,5	12,3	11,8	4,61	3,09	2,86)	2,59)
26	1,40)	1,13)	1,31	1,69	3,83	11,5	10,7	11,8	4,61	2,83	2,88)	2,59)
27	1,31)	1,13)	1,31	1,78	3,83	9,87	10,2	11,2	4,61	2,96	2,90)	2,59)
28	1,40)	1,13)	1,50	2,10	4,40	10,6	11,8	10,2	4,61	3,09	2,92)	2,59)
29	1,40)		1,69	2,31	7,27	11,9	11,8	10,2	4,42	2,96	2,94)	2,59)
30	1,40)		2,42	2,31	8,75	13,3	11,2	9,76	4,42	2,83	2,90)	2,59)
31	1,40)		1,99		8,15		12,8	9,76		2,96		2,58)
I	1,47	1,45	1,15	1,59	2,31	10,1	12,6	11,2	8,45	4,22	2,78	2,63
II	1,45	1,33	1,15	1,85	2,18	16,5	18,0	15,7	7,16	3,66	2,79	2,58
III	1,39	1,18	1,52	1,99	4,57	11,5	12,2	12,5	5,17	3,13	2,87	2,59
Средн.	1,44	1,33	1,28	1,81	3,07	12,7	14,2	13,1	6,93	3,65	2,81	2,60
Наиб.	1,59	1,59	3,83	3,17	11,6	24,5	26,9	24,4	11,8	4,61	3,54	2,87
Наим.	1,13	1,13	1,08	1,22	1,59	6,99	8,85	8,00	4,42	2,83	2,58	2,58

Средний годовой 5,41. Наибольший 26,9 15/УП. Наименьший 1,08 8/Ш.

Обеспеченные расходы: 14,0; 9,32; 2,83; 1,69; 1,13.

12. р. Чон-Кызылсу – устье р. Кашкатор

W= 0,11 км³; M=20,0л/с·км²; h=630 мм; F= 170 км²

Число	I	II	III	IV	V	VI	VII	VIII	IX	X	XI	XII
1	0,45	0,38	0,33	0,56	2,84	7,13	5,04	12,9	6,80	2,28	1,09	0,70
2	0,45	0,38	0,36	0,45	2,70	7,46	4,52	13,4	6,50	2,02	1,09	0,70
3	0,45	0,38	0,36	0,42	2,56	9,19	5,90	11,6	6,20	2,02	0,98	0,70
4	0,45	0,38	0,36	0,42	1,76	10,3	8,12	11,1	5,90	2,02	1,09	0,70
5	0,45	0,38	0,36	0,45	1,31	10,3	7,46	9,56	5,60	2,02	1,09	0,70
6	0,45	0,38	0,36	0,56	1,09	11,6	7,79	8,45	5,04	1,76	0,98	0,70
7	0,45	0,38	0,36	0,56	1,09	8,45	7,79	7,79	4,26	2,02	0,88	0,63
8	0,45	0,38	0,36	0,45	0,88	6,50	8,12	7,13	4,00	1,89	0,88	0,63
9	0,45	0,38	0,36	0,45	1,31	6,20	9,19	8,12	4,00	1,76	0,79	0,63
10	0,45	0,38	0,36	0,45	1,52	8,82	10,7	8,82	4,52	1,76	0,88)	0,63
11	0,45	0,38	0,36	0,63	1,31	9,93	12,4	9,93	4,52	1,63	0,98)	0,63
12	0,45	0,38	0,36	0,79	2,02	10,3	14,5	11,1	4,52	1,52	0,88)	0,63
13	0,45	0,38	0,36	1,09	1,31	10,7	15,0	12,0	4,26	1,76	1,09)	0,63
14	0,45	0,38	0,36	0,79	1,09	11,1	14,5	12,9	4,52	1,52	1,09)	0,63
15	0,45	0,38	0,36	0,56	1,52	13,4	12,9	12,9	4,52	1,52	0,88)	0,63
16	0,45	0,38	0,36	0,70	1,89	15,0	10,3	14,5	4,26	1,52	0,88)	0,56
17	0,42	0,38	0,36	1,41	2,02	14,0	8,82	14,5	3,80	1,52	0,88)	0,63
18	0,42	0,38	0,36	2,56	2,02	12,0	7,79	15,6	3,59	1,52	0,70)	0,56
19	0,42	0,38	0,36	1,63	2,28	9,19	7,13	15,0	3,59	1,52	0,88)	0,63
20	0,42	0,38	0,36	0,98	2,84	7,46	8,12	15,0	3,39	1,20	0,88)	0,63
21	0,42	0,38	0,38	1,52	2,56	6,80	9,56	14,5	3,39	1,31	0,70)	0,63
22	0,42	0,38	0,38	2,02	2,70	7,46	9,93	11,6	3,39	1,20	0,70)	0,63
23	0,42	0,36	0,36	1,76	2,70	6,80	9,56	9,56	3,18	1,31	0,70)	0,63
24	0,42	0,36	0,36	1,09	2,28	6,20	8,82	9,19	2,98	1,20	0,70)	0,63
25	0,42	0,36	0,36	1,20	2,98	6,80	8,12	9,19	2,98	1,09	0,70)	0,56
26	0,42	0,36	0,38	1,41	4,00	6,20	7,46	8,82	2,84	1,09	0,70)	0,56
27	0,42	0,36	0,36	2,28	3,80	5,04	7,79	8,12	2,56	0,88	0,70)	0,56
28	0,42	0,36	0,38	2,56	3,59	5,60	8,82	7,79	2,42	1,09	0,70)	0,56
29	0,42		0,42	2,56	6,80	6,80	8,45	7,79	2,15	1,09	0,70)	0,56
30	0,38		0,56	2,70	7,79	6,80	9,56	7,13	1,89	1,09	0,70)	0,56
31	0,38		0,56		7,13		11,6	6,50		0,98		0,56
I	0,45	0,38	0,36	0,48	1,71	8,60	7,46	9,89	5,28	1,96	0,98	0,67
II	0,44	0,38	0,36	1,11	1,83	11,3	11,1	13,3	4,10	1,52	0,91	0,62
III	0,41	0,36	0,41	1,91	4,21	6,45	9,06	9,11	2,78	1,12	0,70	0,59
Средн.	0,43	0,38	0,38	1,17	2,64	8,78	9,22	10,7	4,05	1,52	0,86	0,62
Наиб.	0,45	0,38	0,79	4,78	12,4	22,2	24,1	20,9	8,12	2,42	1,20	0,70
Наим.	0,38	0,36	0,33	0,38	0,70	4,26	4,00	5,90	1,76	0,88	0,63	0,50

Средний годовой 3,40. Наибольший 24,1 12/УП. Наименьший 0,33 1/Ш.

Обеспеченные расходы: 10,3; 6,20; 1,31; 0,56; 0,36.

13. р.Чон-Кызылсу – лесной кордон

W=0,16 км³; M=16,4л/с·км²; h=517 мм; F=302 км²

Число	I	II	III	IV	V	VI	VII	VIII	IX	X	XI	XII
1	1,74	1,35)	1,19)	1,70	4,45	9,22	7,36	16,9	7,91	2,98	1,84	1,74)
2	1,74	1,35)	1,19)	1,90	4,45	9,78	6,52	17,6	7,91	2,83	1,84	1,35)
3	1,74	1,35)	1,19)	1,49	3,81	12,0	7,36	14,7	7,03	2,67	1,84	1,35)
4	1,74	1,35)	1,19)	1,49	3,00	13,4	9,78	15,4	6,59	2,67	1,74	1,35)
5	1,74	1,35)	1,19)	1,49	2,37	13,4	9,22	12,0	6,59	2,67	1,74	1,35)
6	1,64	1,35)	1,19)	1,70	1,96	14,0	9,78	10,9	6,59	2,51	1,74	1,55)
7	1,45	1,35)	1,19)	1,90	1,75	10,9	9,22	10,9	5,81	2,67	1,74	1,55)
8	1,45	1,35)	1,19)	1,49	1,75	7,83	9,78	9,22	5,13	2,67	1,55)*	1,56)
9	1,55	1,27)	1,19)	1,13	1,85	6,90	11,4	10,3	5,47	2,67	1,55)*	1,54)
10	1,64	1,27)	1,19)	1,31	2,22	9,78	12,7	10,9	5,81	2,83	1,55)*	1,54)
11	1,64)	1,35)	1,19)	1,49	1,96	10,9	16,9	12,7	5,81	2,67	1,45)*	1,53)
12	1,55)	1,27)	1,19)	1,70	2,37	10,9	20,7	14,0	5,81	2,51	1,84)	1,53)
13	1,74)	1,27)	1,19)	1,90	1,85	12,0	20,7	16,1	5,81	2,51	1,84)	1,52)
14	1,74)	1,27)	1,19)	1,49	1,75	12,7	19,9	16,9	5,81	2,38	1,64)	1,52)
15	1,74)	1,27)	1,19)	1,13	1,75	16,1	19,9	16,9	5,81	2,38	1,55)	1,51)
16	1,74)	1,29)	1,19)	1,31	2,22	19,9	15,4	19,1	5,13	2,38	1,55)	1,51)
17	1,74)	1,30)	1,19)	2,17	2,37	18,4	12,0	19,9	4,79	2,38	1,74)	1,50
18	1,74)	1,32)	1,19)	5,22	2,37	16,9	10,9	21,5	4,45	2,38	1,79)	1,49
19	1,55)	1,34)	1,19)	3,52	3,00	12,0	9,78	20,7	4,79	2,24	1,83)	1,49
20	1,58)	1,34)	1,27)	1,96	2,76	9,78	10,3	22,3	3,99	2,24	1,88)	1,48
21	1,60)	1,35)	1,35)	1,96	3,00	8,76	12,0	22,3	3,76	2,11	1,92)	1,48
22	1,63)	1,35)	1,35)	2,76	2,76	9,22	13,4	20,9	3,76	1,97	1,97)	1,47
23	1,66)	1,27)	1,35)	2,76	3,81	9,22	12,7	19,4	3,76	2,11	1,74)	1,47
24	1,69)	1,27)	1,55)	1,96	3,00	8,76	12,0	18,0	3,53	2,11	1,70)	1,46
25	1,71)	1,19)	1,35	1,85	3,52	8,76	11,4	16,5	3,53	1,97	1,66)	1,45
26	1,74)	1,19)	1,45	1,96	4,45	9,22	10,3	15,1	3,53	1,97	1,62)	1,27
27	1,74)	1,19)	1,55	2,37	4,84	7,36	10,9	13,7	3,30	1,97	1,58)	1,28
28	1,35)	1,19)	1,74	2,76	6,34	8,29	11,4	12,2	3,30	1,97	1,54)	1,30
29	1,35)		2,15	3,23	7,83	9,22	12,0	10,8	3,14	1,97	1,69)	1,32
30	1,35)		2,95	3,81	9,78	9,78	13,4	9,35	2,98	1,97	1,84)	1,33
31	1,35)		1,49		8,29		16,1	7,91		1,97		1,35
I	1,64	1,33	1,19	1,56	2,76	10,7	9,31	12,9	6,48	2,72	1,71	1,49
II	1,68	1,30	1,20	2,19	2,24	14,0	15,6	18,0	5,22	2,41	1,71	1,51
III	1,56	1,25	1,66	2,54	5,24	8,86	12,3	15,1	3,46	2,01	1,73	1,38
Средн.	1,62	1,30	1,36	2,10	3,47	11,2	12,4	15,3	5,05	2,37	1,72	1,46
Наиб.	1,74	1,35	3,44	8,02	14,7	31,4	32,4	30,5	8,52	3,53	1,97	1,74
Наим.	1,27	1,19	1,12	0,97	1,58	6,15	5,77	7,03	2,83	1,74	1,35	1,27

Средний годовой 4,95.Наибольший 32,4 12/УП. Наименьший 0,97 1,10,15,16/IV.

Обеспеченные расходы: 14,0; 7,91; 1,97; 1,53; 1,19.

14. р. Кичине-Кызылсу – с.Покровка

W=0,03 км³; M=10,0л/с·км²; h=315 мм; F=103 км²

Число	I	II	III	IV	V	VI	VII	VIII	IX	X	XI	XII
1	0,53)	0,39)	0,39)	0,60	1,41	2,93	1,62	2,13	1,41	0,75	0,43)	0,39)
2	0,53)	0,39)	0,39)	0,60	1,52	3,47	1,41	2,13	1,52	0,69	0,43)	0,39)
3	0,53)	0,39)	0,39)	0,43	1,31	3,86	1,52	2,00	1,41	0,69	0,43)	0,39)
4	0,53)	0,39)	0,39)	0,43	1,04	4,05	1,86	2,40	1,31	0,69	0,43)	0,39)
5	0,53)	0,39)	0,39)	0,53	0,79	3,10	1,86	2,00	1,20	0,69	0,43)	0,39)
6	0,43)	0,39)	0,39)	0,53	0,66	3,28	2,00	1,86	1,31	0,69	0,43)	0,39)
7	0,43)	0,39)	0,39)	0,60	0,60	2,58	1,86	1,73	1,20	0,75	0,43)	0,34)
8	0,43)	0,39)	0,39)	0,43	0,53	2,00	1,73	1,62	1,12	0,69	0,43)	0,34)
9	0,43)	0,39)	0,39)	0,43	0,66	1,73	2,13	1,73	1,04	0,69	0,43)	0,34)
10	0,43)	0,39)	0,39)	0,47	0,79	2,58	2,58	1,73	1,04	0,75	0,43)	0,34)
11	0,43)	0,39)	0,39)	0,53	0,73	3,10	3,10	1,73	1,04	0,69	0,42)	0,34)
12	0,43)	0,39)	0,39)	0,66	0,87	3,10	3,10	1,86	1,04	0,64	0,41)	0,34)
13	0,43)	0,39)	0,39)	0,73	0,73	3,10	3,10	2,00	1,04	0,64	0,41)	0,34)
14	0,43)	0,39)	0,36)	0,79	0,66	3,28	2,93	2,13	1,04	0,64	0,40)	0,34)
15	0,43)	0,39)	0,39)	0,73	0,73	3,47	2,93	2,13	1,04	0,64	0,39)	0,34)
16	0,43)	0,39)	0,39)	0,79	0,95	3,66	2,58	2,27	1,04	0,64	0,39)	0,34)
17	0,43)	0,39)	0,39)	0,95	1,04	3,86	2,13	2,27	1,04	0,64	0,39)	0,34)
18	0,43)	0,39)	0,39)	1,12	1,12	4,05	1,86	2,40	1,12	0,64	0,39)	0,34)
19	0,43)	0,39)	0,39)	1,12	1,20	3,10	1,52	2,40	1,12	0,58	0,39)	0,34)
20	0,43)	0,39)	0,39)	0,73	1,04	2,40	1,52	2,75	0,95	0,58	0,39)	0,34)
21	0,43)	0,39)	0,39)	0,73	1,12	2,13	1,73	3,47	0,95	0,58	0,39)	0,34)
22	0,43)	0,39)	0,39	0,95	1,04	2,27	1,86	2,75	0,95	0,58	0,39)	0,34)
23	0,43)	0,39)	0,39	0,79	1,41	2,00	1,86	1,86	0,95	0,52	0,39)	0,34)
24	0,43)	0,39)	0,39	0,60	1,20	1,86	1,62	1,62	0,87	0,52)	0,39)	0,34)
25	0,43)	0,39)	0,39	0,60	1,41	1,73	1,62	1,73	0,87	0,52)	0,39)	0,34)
26	0,43)	0,39)	0,39	0,60	1,86	1,86	1,41	1,62	0,87	0,52)	0,39)	0,34)
27	0,43)	0,39)	0,43	0,87	2,00	1,62	1,31	1,52	0,79	0,52)	0,39)	0,34)
28	0,43)	0,39)	0,43	1,04	2,00	1,86	1,41	1,62	0,79	0,52	0,39)	0,34)
29	0,43)		0,53	1,12	2,40	2,00	1,52	1,62	0,75	0,52	0,39)	0,34)
30	0,43)		0,60	1,31	3,28	2,13	1,52	1,52	0,75	0,52	0,39)	0,34)
31	0,43)		0,60		2,58		1,86	1,41		0,52		0,34)
I	0,48	0,39	0,39	0,50	0,93	2,96	1,86	1,93	1,26	0,71	0,43	0,37
II	0,43	0,39	0,39	0,82	0,91	3,31	2,48	2,19	1,05	0,63	0,40	0,34
III	0,43	0,39	0,45	0,86	1,85	1,95	1,61	1,89	0,85	0,53	0,39	0,34
Средн.	0,45	0,39	0,41	0,73	1,25	2,74	1,57	2,00	1,05	0,62	0,41	0,35
Наиб.	0,53	0,43	0,79	2,00	4,64	6,50	4,24	4,24	1,62	0,97	0,43	0,39
Наим.	0,43	0,39	0,36	0,36	0,43	1,52	1,20	1,41	0,69	0,48	0,39	0,34

Средний годовой 1,03.Наибольший 6,50 16/VI.Наименьший 0,34 7-31/XII.

Обеспеченные расходы: 2,40; 1,52; 0,64; 0,39; 0,34.

15. р. Джууку – устье р. Джуукучак

W=0,18 км³; M=11,2л/с·км²; h=353 мм; F=516 км²

Число	I	II	III	IV	V	VI	VII	VIII	IX	X	XI	XII
1	2,02)	1,93)	1,71)	2,15)	2,37	3,98	8,68	17,4	13,3	5,09	2,92	2,24)
2	2,03)	1,82)	1,62)	1,82)	2,49	4,32	7,76	18,7	13,3	5,09	2,92	2,11)
3	2,03)	1,82)	1,62)	1,71	2,26	5,09	7,76	18,7	12,2	5,09	2,92	1,98)
4	2,08)	1,93)	1,62)	1,62	2,04	6,62	9,60	20,1	11,7	4,83	2,76	2,11)
5	2,14)	1,91)	1,62)	1,71	1,93	7,30	10,1	18,7	11,2	4,83	2,76	1,98)
6	2,14)	1,89)	1,62)	1,71	1,82	9,14	9,60	17,4	10,1	4,58	2,76	1,98)
7	2,15)	1,86)	1,54)	1,82	1,93	7,30	9,60	16,8	9,60	4,58	2,76	1,88)
8	2,15)	1,84)	1,54)	1,71	2,37	5,09	10,1	16,1	9,14	4,32	2,50)	1,98)
9	1,93)	1,82)	1,62)	1,62	1,82	4,58	11,7	16,1	9,14	4,32	2,50)	1,98)
10	2,15)	1,93)	1,54)	1,71	1,93	6,96	13,3	16,8	8,68	4,32	2,50)	1,98)
11	2,13)	1,93)	1,62)	1,71	1,93	7,30	16,8	17,4	8,22	4,15	2,24)	1,98)
12	2,10)	1,93)	1,54)	1,82	2,04	7,76	20,1	18,7	8,22	4,15	1,98)	1,98)
13	2,08)	1,82)	1,54)	1,71	1,82	7,76	21,5	19,4	8,22	4,15	2,24)	1,98)
14	2,06)	1,71)	1,54)	1,93	1,71	8,22	22,3	20,1	8,22	4,15	2,50)	1,98)
15	2,04)	1,71)	1,71)	1,71	1,71	11,2	22,3	20,1	8,22	3,98	2,50)	1,98)
16	2,01)	1,73)	1,54)	1,93	1,82	14,9	20,8	22,3	8,22	3,98	2,50)	1,98)
17	1,99)	1,74)	1,71)	1,93	1,82	15,5	18,0	21,5	7,76	3,83	2,11)	1,98)
18	1,97)	1,76)	1,54)	2,26	1,93	14,9	16,8	23,2	7,76	3,83	1,98)	1,98)
19	1,94)	1,77)	1,54)	2,15	2,15	13,8	15,5	24,9	7,76	3,83	2,24)	1,98)
20	1,92)	1,79)	1,71)	1,71	2,15	11,2	15,5	27,5	6,96	3,83	2,50)	1,98)
21	1,90)	1,80)	1,62)	1,93	2,26	9,60	15,5	30,3	6,96	3,68	2,63)	1,98)
22	1,87)	1,82)	1,71)	2,15	2,04	9,60	15,5	27,5	6,96	3,40	2,50)	1,98)
23	1,85)	1,82)	1,62)	1,93	2,49	9,14	15,5	23,2	6,96	3,68	2,37)	1,98)
24	1,83)	1,71)	1,62)	1,71	2,15	8,22	14,4	21,5	6,62	3,60	2,37)	1,98)
25	1,80)	1,62)	1,54)	1,71	2,37	9,14	13,8	20,8	5,94	3,51	2,24)	1,98)
26	1,78)	1,71)	1,54)	1,82	2,61	9,60	13,3	19,4	5,94	3,43	1,98)	1,98)
27	1,76)	1,71)	1,71)	2,04	2,61	8,22	13,3	18,0	5,60	3,34	2,24)	1,98)
28	1,89)	1,71)	1,82)	2,15	2,61	8,22	13,3	16,8	5,60	3,26	2,24)	1,98)
29	2,03)		1,93)	2,15	3,26	8,68	12,7	16,1	5,34	3,17	2,37)	1,98)
30	2,16)		2,15)	2,26	4,58	10,1	13,3	14,9	5,09	3,09	2,24)	1,98)
31	2,04)		2,26)		3,40		14,9	13,8		3,00		1,98)
I	2,08	1,88	1,60	1,76	2,10	6,04	9,82	17,7	10,8	4,70	2,73	2,02
II	2,02	1,79	1,60	1,89	1,91	11,3	19,0	21,5	7,96	3,99	2,28	1,98
III	1,90	1,74	1,77	1,98	2,76	9,05	14,1	20,2	6,10	3,38	2,32	1,98
Средн.	2,00	1,80	1,66	1,88	2,27	8,78	14,3	19,8	8,30	4,00	2,44	1,99
Наиб.	2,15	1,93	2,61	3,26	7,30	22,3	29,4	34,1	13,8	5,09	3,43	2,24
Наим.	1,76	1,49	1,40	1,40	1,42	3,13	6,96	13,3	5,09	3,00	1,68	1,58

Средний годовой 5,77. Наибольший 34,1 21/VIII.Наименьший 1,40 7,8/III,20,24/IV.

Обеспеченные расходы: 16,8; 8,22; 2,37; 1,93; 1,54.

16. р.Джууку – устье

W=0,08 км³; M=4,05л/с·км²; h=128 мм; F=590 км²

Число	I	II	III	IV	V	VI	VII	VIII	IX	X	XI	XII
1	1,42	1,53	1,31	0,90	0,11	0,20	1,43	5,35	7,46	2,02	1,16	1,92
2	1,42	1,53	1,31	0,75	0,11	0,14	1,55	6,20	6,45	2,11	1,07	1,92
3	1,20	1,42	1,20	0,68	0,074	0,14	1,15	6,45	5,56	2,02	0,89	1,92
4	1,42	1,42	1,20	0,68	0,11	0,48	0,91	8,80	6,45	2,11	0,89	1,92
5	1,42	1,42	1,20	0,68	0,11	0,75	1,55	10,5	5,56	2,11	1,07	2,02
6	1,42	1,42	1,20	0,55	0,11	1,42	1,55	10,2	5,99	2,32	1,07	2,02
7	0,97	1,53	1,12	0,28	0,074	1,87	1,91	8,92	5,56	2,64	0,89	1,83
8	0,97	1,53	1,12	0,33	0,074	1,05	2,28	7,63	6,45	2,64	0,74	1,83
9	1,42	1,53	1,31	0,17	0,074	1,12	2,64	6,35	5,56	3,27	0,89	1,63
10	1,42	1,42	1,31	0,11	0,074	0,82	2,88	6,71	3,73	3,27	1,25	1,63
11	1,42	1,42	1,31	0,074	0,11	1,64	4,59	6,89	3,40	2,88	1,83	1,83
12	1,42	1,53	1,31	0,074	0,074	1,64	8,00	7,07	3,73	3,14	2,02	1,44
13	1,42	1,31	1,12	0,11	0,074	1,99	9,08	7,45	2,88	2,53	2,02	1,44
14	1,20	0,97	0,97	0,11	0,074	2,22	9,64	8,05	2,88	2,53	2,11	1,54
15	1,20	0,75	0,97	0,11	0,074	4,39	10,5	8,69	2,64	2,11	2,11	1,44
16	0,97	0,48	0,97	0,074	0,074	7,66	9,36	9,34	2,32	2,11	2,21	1,54
17	0,97	0,48	0,90	0,074	0,074	7,15	8,26	9,34	3,27	2,11	2,21	1,44
18	1,42	0,55	0,90	0,074	0,074	6,08	7,46	12,9	3,14	1,92	1,83	1,44
19	1,42	0,55	0,90	0,11	0,074	5,01	6,20	11,1	3,27	1,92	1,83	1,44
20	1,42	0,97	1,05	0,074	0,074	3,94	5,99	13,8	2,64	1,92	1,92	1,07
21	1,31	1,20	0,97	0,074	0,074	2,87	6,20	13,8	2,64	1,92	1,63	1,63
22	1,12	1,20	0,97	0,074	0,074	1,80	5,56	10,2	2,43	1,83	1,73	1,07
23	1,12	1,31	0,97	0,074	0,074	1,55	5,35	9,64	2,75	1,54	1,83	1,07
24	1,31	1,31	0,97	0,074	0,074	1,31	4,96	9,64	2,43	1,54	1,83	1,07
25	1,42	1,31	0,90	0,074	0,074	1,23	4,59	9,64	2,21	1,54	1,83	1,16
26	1,42	1,12	1,05	0,11	0,074	1,15	3,90	9,64	2,53	1,35	1,63	1,16
27	1,42	1,12	0,97	0,074	0,074	1,15	4,06	10,2	2,53	1,35	1,83	1,07
28	1,42	1,12	1,05	0,11	0,074	1,15	4,23	9,08	2,02	1,25	2,11	1,07
29	1,31		1,12	0,074	0,074	1,23	4,23	9,08	2,11	1,25	2,11	1,63
30	1,42		0,68	0,074	0,23	1,43	4,23	7,46	2,02	1,16	2,02	1,63
31	1,42		0,82		0,23		4,78	7,21		1,16		1,44
I	1,31	1,48	1,23	0,51	0,092	0,80	1,78	7,71	5,88	2,45	0,99	1,86
II	1,29	0,90	1,04	0,088	0,078	4,17	7,91	9,46	3,02	2,32	2,01	1,46
III	1,34	1,21	0,55	0,081	0,10	1,49	4,74	9,60	2,37	1,44	1,86	1,27
Средн.	1,31	1,19	1,07	0,23	0,091	2,15	4,80	8,95	3,75	2,05	1,62	1,52
Наиб.	1,53	1,53	1,31	0,90	0,23	11,7	13,2	13,8	7,46	3,27	2,21	2,02
Наим.	0,97	0,48	0,68	0,074	0,074	0,14	0,42	4,41	2,02	1,16	0,74	1,07

Средний годовой 2,39.Наибольший 13,8 18,20,21/VIII.Наименьший 0,074 11/IV(14), V(23)29/V.

Обеспеченные расходы: 7,46; 2,53; 1,42; 0,97; 0,074.

17. р.Чон-Джаргылчак – лесозавод

W=0,06 км³; M=15,0л/с·км²; h=472 мм; F=128 км²

Число	I	II	III	IV	V	VI	VII	VIII	IX	X	XI	XII
1	0,32)	0,58)	0,40)	1,06	1,14	2,15	2,15	6,58	3,93	1,90	0,95)	0,72)
2	0,32)	0,58)	0,40)	1,06	1,14	2,73	1,81	7,38	3,93	1,90	0,95	0,72)
3	0,32)	0,58)	0,40)	0,95	0,96	3,18	1,90	6,84	3,93	1,52	0,95	0,72)
4	0,40)	0,58)	0,40)	0,86	0,79	3,70	3,03	7,38	3,03	1,33	0,95	0,76)
5	0,40)	0,58)	0,40)	0,95	0,61	3,70	3,03	6,06	2,88	1,33	0,95	0,76)
6	0,40)	0,58)	0,40)	1,18	0,54	4,84	2,88	4,84	3,03	1,33	1,02	0,72)
7	0,40)	0,58)	0,58)	1,18	0,46	3,48	3,18	4,38	2,58	1,24	1,02	0,71)
8	0,40)	0,58)	0,40)	0,95	0,54	2,29	3,33	4,15	2,58	1,14	1,01)	0,70)
9	0,40)	0,58)	0,40)	0,86	0,70	1,90	3,33	4,84	2,44	1,20	1,00)	0,69)
10	0,48)	0,58)	0,40)	0,95	0,79	3,03	4,15	5,80	2,58	1,27	0,99)	0,67)
11	0,58)	0,58)	0,40)	1,06	0,87	3,70	5,32	6,58	2,58	1,33	0,98)	0,66)
12	0,58)	0,49)	0,40)	1,29	0,87	3,70	6,84	6,84	2,58	1,39	0,97)	0,65)
13	0,58)	0,49)	0,40)	1,52	0,61	3,93	8,50	7,10	2,58	1,45	0,96)	0,64)
14	0,58)	0,49)	0,40)	1,52	0,61	4,38	7,66	6,84	2,44	1,52	0,95)	0,64)
15	0,58)	0,49)	0,40)	1,41	0,70	5,56	8,22	6,84	2,58	1,58	0,90)	0,64)
16	0,58)	0,49)	0,40)	1,29	0,87	5,80	7,10	7,10	2,44	1,48	0,88)	0,64)
17	0,58)	0,49)	0,40)	1,41	0,96	5,08	5,56	7,66	2,29	1,39	0,85)	0,64)
18	0,58)	0,49)	0,67)	1,67	1,05	4,38	3,93	8,22	2,29	1,31	0,82)	0,64)
19	0,58)	0,40)	0,40)	1,52	1,24	3,33	3,03	7,54	2,44	1,23	0,80)	0,60)
20	0,67)	0,40)	0,58)	1,06	1,05	2,88	3,48	8,78	2,29	1,23	0,80)	0,60)
21	0,76)	0,40)	0,67)	1,06	0,96	2,58	4,15	8,78	2,29	1,16	0,80)	0,60)
22	0,67)	0,40)	0,58)	1,29	0,79	2,44	4,38	7,10	2,15	1,08	0,76)	0,60)
23	0,58)	0,40)	0,49)	1,06	1,24	2,44	4,84	5,56	2,15	1,08	0,76)	0,60)
24	0,58)	0,40)	0,58)	0,95	0,96	2,15	4,60	5,32	2,00	1,02	0,76)	0,60)
25	0,58)	0,40)	0,40)	0,95	1,14	2,15	5,08	5,56	2,15	1,02	0,72)	0,60)
26	0,58)	0,40)	0,49)	1,06	1,43	2,44	4,84	5,56	2,15	1,08)	0,72)	0,60)
27	0,58)	0,40)	0,58)	1,29	1,43	2,15	4,60	5,08	2,15	0,95)	0,72)	0,60)
28	0,58)	0,40)	0,58	1,41	1,43	2,29	4,38	4,38	2,00	1,08)	0,72)	0,60)
29	0,58)		0,58	1,52	1,90	2,73	4,38	4,15	1,90	1,02	0,72)	0,60)
30	0,58)		0,76	1,52	2,58	3,18	5,08	3,93	1,90	1,02	0,72)	0,60)
31	0,58)		0,95		1,90		5,80	3,70		0,95		0,60)
I	0,38	0,58	0,40	1,00	0,77	3,10	2,88	5,82	3,09	1,42	0,98	0,72
II	0,59	0,48	0,44	1,38	0,88	4,27	5,96	7,39	2,45	1,39	0,89	0,64
III	0,60	0,40	0,61	1,21	1,43	2,46	4,74	5,37	2,08	1,04	0,74	0,60
Средн.	0,53	0,49	0,49	1,20	1,04	3,28	4,53	6,17	2,54	1,28	0,87	0,65
Наиб.	0,76	0,67	1,29	3,22	5,08	10,2	11,0	9,90	4,60	2,00	1,02	0,76
Наим.	0,32	0,40	0,40	0,76	0,39	1,52	1,71	3,48	1,71	0,95	0,72	0,60

Средний годовой 1,92. Наибольший 11,0 12/УП. Наименьший 0,32 1-3/I.

Обеспеченные расходы: 5,56; 2,58; 1,06; 0,60; 0,40.

18*. р.Барскаун – устье р.Сасык

W=0,15 км³; M=13,8л/с·км²; h=435 мм; F=346 км²

Число	I	II	III	IV	V	VI	VII	VIII	IX	X	XI	XII
1	1,26)	1,14)	1,02)	0,43	2,90	5,80	5,28	17,0	12,1	3,78	1,66	2,14)
2	1,26)	1,14)	1,02)	0,43	3,78	7,32	4,26	19,8	12,6	3,78	1,66	1,82)
3	1,26)	1,14)	1,02)	0,43	3,30	8,16	4,50	19,0	11,0	3,78	1,66	1,98)
4	1,26)	1,14)	0,90)	0,43	2,70	10,5	6,18	18,3	10,0	3,54	1,50	1,98)
5	1,26)	1,14)	0,90)	0,43	1,66	11,0	7,32	17,0	10,0	3,30	1,50	1,82)
6	1,26)	1,14)	0,90)	0,43	1,02	11,0	6,56	14,4	9,54	3,30	1,50	1,82)
7	1,26)	1,14)	0,90)	0,43	0,69	9,08	6,56	13,2	8,62	3,30	1,50	1,82)
8	1,26)	1,14)	0,90)	0,43	0,49	5,54	8,16	13,2	8,16	2,90	1,82	1,81)
9	1,26)	1,02)	0,90)	0,43	0,31	4,76	10,5	15,6	8,16	2,90	1,82	1,81)
10	1,26)	1,02)	0,90)	0,43	0,55	8,16	12,6	19,8	8,16	2,70	1,82	1,80)
11	1,26)	1,02)	0,90)	0,43	0,55	9,08	17,0	22,2	8,62	2,70	1,98	1,80)
12	1,26)	1,02)	0,90)	0,43	0,69	9,54	21,4	21,4	9,08	2,50	1,98	1,80)
13	1,26)	1,02)	0,90)	0,43	0,55	10,0	21,4	21,4	9,08	2,50	1,98	1,79)
14	1,26)	1,02)	0,55)	0,43	0,49	11,0	19,8	21,4	9,08	2,50	1,98	1,79)
15	1,26)	1,02)	0,55)	0,43	0,37	13,8	17,6	26,1	9,08	2,30	1,98	1,78)
16	1,26)	1,02)	0,55)	0,43	0,55	17,6	14,4	24,0	6,18	2,14	2,30)	1,78)
17	1,26)	1,02)	0,55)	0,43	0,55	15,0	11,0	25,0	5,54	2,14	2,14)	1,85)
18	1,26)	1,02)	0,55)	0,43	0,69	11,0	9,08	27,1	5,28	2,14	2,14)	1,91)
19	1,26)	1,02)	0,55)	1,14	1,66	9,08	7,70	25,0	5,28	1,98	1,98)	1,98)
20	1,26)	1,02)	0,55)	0,43	2,30	7,70	8,62	25,0	5,02	1,98	1,98)	1,82)
21	1,26)	1,02)	0,55)	0,43	3,10	6,54	11,0	23,0	5,02	1,98	1,98)	1,82)
22	1,26)	1,02)	0,55)	0,43	1,66	6,54	11,0	20,6	5,02	1,82	1,98)	1,82)
23	1,26)	1,02)	0,55)	0,43	2,50	5,80	13,2	17,0	4,76	1,82	2,14)	1,82)
24	1,26)	1,02)	0,55)	0,43	1,66	5,28	12,1	16,3	4,76	1,82	2,14)	1,82)
25	1,26)	1,02)	0,43)	0,55	1,50	5,02	11,0	15,6	4,50	1,82	2,14)	1,66)
26	1,26)	1,02)	0,43)	0,31	2,50	5,28	11,0	15,0	4,50	1,66	2,14)	1,66)
27	1,26)	1,02)	0,43)	0,22	2,90	4,76	11,6	13,8	4,50	1,66	2,14)	1,66)
28	1,26)	1,02)	0,43)	0,55	3,30	4,50	10,5	13,8	4,50	1,66	2,14)	1,66)
29	1,26)		0,43)	1,98	5,80	4,76	9,08	13,8	4,26	1,50	2,14)	1,66)
30	1,14)		0,43)	2,50	8,16	6,94	11,6	12,6	4,02	1,66	2,14)	1,66)
31	1,14)		0,43)		6,94		15,0	12,1		1,50		1,66)
I	1,26	1,12	0,94	0,43	1,74	8,13	7,19	16,7	9,83	3,33	1,64	1,88
II	1,26	1,02	0,66	0,50	0,84	11,4	14,8	23,9	7,22	2,29	2,04	1,83
III	1,24	1,02	0,47	0,82	3,64	5,62	11,6	15,8	4,58	1,72	2,11	1,72
Средн.	1,25	1,05	0,68	0,58	2,12	8,38	11,2	18,7	7,21	2,42	1,93	1,81
Наиб.	1,38	1,14	1,02	3,78	16,3	34,0	36,4	37,6	13,8	3,78	2,50	2,14
Наим.	1,14	1,02	0,43	0,20	0,31	3,30	4,02	11,6	3,78	1,50	1,50	1,66

Средний годовой 4,78. Наибольший 37,6 17/УШ. Наименьший 0,20 27/IУ.

Обеспеченные расходы: 15,0; 6,94; 1,98; 1,14; 0,43.

19. р.Барскаун – устье

W=0,11 км³; M=10,3л/с·км²; h= 324 мм; F=352 км²

Число	I	II	III	IV	V	VI	VII	VIII	IX	X	XI	XII
1	0,36	0,26	0,29	нб	2,47	6,10	4,56	16,0	7,32	2,78	0,98	0,79)
2	0,36	0,25	0,25	"	3,46	5,90	3,63	19,5	7,95	2,52	0,98	0,98)
3	0,36	0,24	0,21	"	3,29	6,30	3,29	17,6	6,91	2,27	1,11	1,11)
4	0,35	0,23	0,17)	"	2,15	8,85	4,94	16,3	6,12	2,01	1,11	0,60)
5	0,35	0,22	0,33)	"	1,50	11,4	5,13	13,5	5,55	1,76	1,11	0,54)×
6	0,35	0,22	0,28)	"	0,98	10,3	5,13	11,1	5,19	1,50	1,24	0,79×
7	0,35	0,21	0,10)	"	0,49	9,32	5,51	9,56	4,65	1,50	1,24	0,44
8	0,35	0,20	0,090)	"	0,040	5,93	6,30	8,84	4,47	1,50	0,98×	нб
9	0,34	0,19	0,13)	"	0,080	4,12	8,36	10,8	4,65	1,50	0,98×	"
10	0,34	0,18	0,17)	"	0,14	7,74	11,4	15,2	4,65	1,50	0,98)×	"
11	0,34	0,17	0,24)	"	0,24	8,38	16,0	20,1	4,47	1,50	1,37)×	"
12	0,34	0,17	0,17)	"	0,080	8,84	21,4	20,1	4,65	1,50	1,24)	0,020
13	0,34	0,16	0,090)	"	0,24	10,1	21,4	20,1	4,47	1,50	0,79)	0,040
14	0,33	0,15	0,10)	"	0,21	12,1	22,1	17,6	4,47	1,50	0,79)	0,060
15	0,33	0,14	нб	"	0,050	13,8	16,3	18,5	4,47	1,50	0,79)	0,080
16	0,33	0,10	"	"	0,14	19,5	11,4	18,2	4,47	1,50	0,73)×	0,10*
17	0,33	0,21	"	"	0,080	15,8	10,6	19,5	4,12	1,50	1,37)	0,10*
18	0,33	0,080	"	0,080	0,080	10,8	7,11	20,1	3,95	1,50	1,50)	0,10*
19	0,32	0,17	"	0,49	2,02	8,38	6,12	19,5	4,12	1,50	1,24)	0,33*
20	0,32	0,24	"	0,24	1,37	7,36	6,70	20,8	3,95	1,50	0,98)	0,21
21	0,32	0,17	"	0,33	2,63	6,34	8,38	21,7	3,95	1,24	0,79)	0,17
22	0,32	0,19	"	0,10	0,66	5,33	8,38	16,6	3,60	1,24	0,98)	0,16
23	0,32	0,22	"	0,060	2,47	4,31	9,80	12,1	3,60	1,24	0,85)	0,15
24	0,31	0,24	"	0,17	0,44	3,29	9,08	11,4	3,42	1,24	1,11)×	0,14
25	0,31	0,26	"	0,10	0,98	3,63	8,17	10,8	3,25	1,24	1,50)×	0,10
26	0,31	0,28	"	0,10	1,50	5,51	7,95	9,80	3,07	1,11	1,11)×	0,17
27	0,30	0,31	"	0,14	1,50	2,95	8,17	8,84	3,07	1,11	0,98)	0,080
28	0,29	0,33	"	0,44	2,63	3,99	7,74	7,95	3,07	1,11	0,98)	0,10
29	0,28		"	1,11	2,63	3,99	7,11	7,95	2,78	0,98	1,37)	0,070
30	0,28		"	2,02	8,36	6,30	8,84	7,52	2,66	1,11	0,85)	0,080
31	0,27		"		6,30		13,0	7,11		0,98		0,17
I	0,35	0,22	0,20	нб	1,46	7,60	5,82	13,8	5,75	1,88	1,07	0,52
II	0,33	0,16	0,060	0,081	0,46	11,5	13,9	19,4	4,31	1,50	1,08	0,10
III	0,30	0,25	нб	0,46	2,74	4,56	8,78	11,1	3,25	1,15	1,05	0,13
Средн.	0,33	0,21	0,085	0,18	1,59	7,89	9,48	14,7	4,44	1,50	1,07	0,25
Наиб.	0,36	0,33	0,33	2,47	8,80	24,8	34,4	30,8	8,60	2,78	1,89	1,76
Наим.	0,27	0,040	нб	нб	0,030	2,63	3,12	6,91	2,66	0,85	0,73	нб

Средний годовой 3,61. Наибольший 34,4 12/УП. Наименьший стока не было 15/Ш–17/IУ 8–11/XП.

Обеспеченные расходы: 11,4; 4,94; 1,11; 0,21; нб.

20. р.Тамга – с.Тамга

W=0,03 км³; M=8,15л/с·км²; h= 257 мм; F=135 км²

Число	I	II	III	IV	V	VI	VII	VIII	IX	X	XI	XII
1	0,54)	0,43)	0,43)	0,78	0,30	1,03	1,29	2,40	2,30	0,64	0,25)	0,78)
2	0,54)	0,48)	0,43)	0,66	0,25	1,29	1,20	2,50	2,10	0,68	0,25	0,78)
3	0,43)	0,48)	0,43)	0,66	0,24	0,95	0,95	2,50	2,10	0,68	0,30	0,78)
4	0,43)	0,48)	0,43)	0,66	0,23	1,20	1,03	3,15	1,91	0,68	0,30	0,78)
5	0,43)	0,48)	0,43)	0,66	0,23	1,37	1,54	2,93	1,91	0,68	0,30	0,86)
6	0,48)	0,48)	0,43)	0,66	0,23	1,37	2,10	3,27	1,72	0,68	0,60	0,84)
7	0,48)	0,48)	0,43)	0,72	0,23	1,37	1,54	3,63	1,72	0,77	0,72)	0,82)
8	0,48)	0,48)	0,43)	0,78	0,23	0,95	1,72	3,51	1,72	0,77	0,86)	0,79)
9	0,48)	0,48)	0,43)	0,43	0,24	0,95	1,91	3,15	1,91	0,77	0,78)	0,77)
10	0,48)	0,48)	0,43)	0,24	0,23	0,95	2,20	2,93	1,82	0,77	0,86)	0,75)
11	0,54)	0,48)	0,43)	0,25	0,24	1,12	2,50	3,51	1,82	0,77	0,86)	0,72)
12	0,54)	0,48)	0,43)	0,25	0,23	1,29	2,82	3,75	1,82	0,77	0,72)	0,70)
13	0,54)	0,48)	0,48)	0,30	0,23	1,46	3,04	4,27	1,82	0,77	0,72)	0,68)
14	0,54)	0,43)	0,43)	0,30	0,23	1,63	3,51	4,53	1,72	0,77	0,72)	0,66)
15	0,54)	0,48)	0,43)	0,43	0,24	1,91	3,75	4,66	1,91	0,77	0,86)	0,64)
16	0,54)	0,48)	0,48)	0,54	0,23	2,20	2,71	4,66	1,91	0,82	0,95)	0,61)
17	0,54)	0,48)	0,48)	0,66	0,24	2,82	1,37	5,33	1,72	0,82	0,95)	0,59)
18	0,54)	0,48)	0,43)	0,78	0,34	2,60	1,46	5,19	1,63	0,82	0,95)	0,55)
19	0,54)	0,48)	0,43)	0,95	0,48	2,30	1,46	4,79	1,46	0,82	0,95)	0,55)
20	0,54)	0,48)	0,43)	0,95	0,34	2,40	1,37	4,66	1,46	0,82	0,95)	0,51)
21	0,54)	0,43)	0,48)	0,78	0,24	2,71	1,37	5,47	1,46	0,82	0,72)	0,48)
22	0,54)	0,43)	0,54)	0,72	0,25	2,40	2,01	5,05	1,54	0,77	0,72)	0,48)
23	0,54)	0,43)	0,54)	0,54	0,25	2,30	2,40	3,39	1,54	0,77	0,66)	0,48)
24	0,54)	0,43)	0,54)	0,34	0,24	1,63	2,71	3,51	1,54	0,77	0,86)	0,48)
25	0,54)	0,43)	0,54	0,34	0,34	1,20	1,91	3,39	1,54	0,72	0,86)	0,51)
26	0,54)	0,43)	0,54	0,34	0,54	1,20	2,01	3,04	1,32	0,78	0,86)	0,51)
27	0,54)	0,43)	0,54	0,24	0,54	1,12	1,72	2,82	1,11	0,54)	0,78)	0,48)
28	0,54)	0,43)	0,60	0,25	0,54	0,95	1,72	2,82	0,90	0,48	0,72)	0,48)
29	0,43)		0,72	0,30	0,86	1,12	1,63	2,71	0,68	0,43	0,72)	0,48)
30	0,43)		0,95	0,30	1,54	1,37	2,01	2,50	0,64	0,39)	0,72)	0,48)
31	0,43)		0,78		1,20		2,01	2,40		0,30)		0,48)
I	0,48	0,48	0,43	0,62	0,24	1,14	1,55	3,00	1,92	0,71	0,52	0,80
II	0,54	0,48	0,44	0,54	0,28	1,57	2,40	4,54	1,73	0,80	0,86	0,62
III	0,51	0,43	0,62	0,42	0,59	1,60	1,95	3,37	1,23	0,62	0,76	0,49
Средн.	0,51	0,46	0,50	0,53	0,38	1,57	1,97	3,63	1,62	0,70	0,72	0,63
Наиб.	0,54	0,48	1,29	1,46	3,15	3,27	9,65	9,28	2,93	0,95	0,95	0,86
Наим.	0,43	0,43	0,43	0,23	0,23	0,48	0,72	1,46	0,64	0,24	0,25	0,45

Средний годовой 1,10. Наибольший 9,65 15/УП. Наименьший 0,23 10/IУ(8), У(20) 24/У.

Обеспеченные расходы: 2,82; 1,46; 0,72; 0,48; 0,24.

21. р. Тоссор – устье р.Кодол

W= 0,09 км³; M= 10,1л/с.км²; h= 318 мм; F= 295 км²

Число	I	II	III	IУ	У	УI	УП	УШ	IX	X	XI	XII
I	2,30)	I,53)	I,39)	2,55	I,58	3,04	3,48	I0,0	5,66	2,04	I,35	2,04)
2	2,30)	I,52)	I,39)	2,55	I,70	3,70	3,04	I0,6	6,I8	2,04	I,35	2,04)
3	2,06)	I,5I)	I,39)	2,39	I,58	4,I8	2,23	8,88	5,48	2,04	I,35	2,04)
4	I,82)	I,49)	I,39)	2,24	I,45	4,66	3,26	II,9	4,79	2,04	I,35	2,04)
5	I,60)	I,48)	I,39)	2,08	I,36	4,I8	3,48	8,60	4,I0	2,04	I,35	2,04)
6	I,60)	I,46)	I,39)	I,92	I,36	4,I8	5,I5	7,25	3,40	2,04	I,35	2,04)
7	I,39)	I,45)	I,39)	I,76	I,36	4,I8	3,94	5,40	2,92	2,04	I,35×	2,07)
8	I,39)	I,44)	I,39)	I,6I	I,36	3,48	4,66	5,66	2,69	2,04	I,35×	2,I0)
9	I,39)	I,42)	I,60)	I,45	I,45	3,04	5,40	6,I8	2,69	2,04	I,35×	2,I4)
I0	I,39)	I,4I)	I,60	I,36	I,45	2,83	5,92	8,60	2,92	2,04	I,35×	2,I7)
II	I,39)	I,42)	I,60	I,45	I,26	4,42	8,60	I0,3	2,92	2,04	I,35×	2,20)
I2	I,39)	I,44)	I,60	I,36	I,36	4,66	I0,6	I3,3	2,92	2,04	I,35×	2,23)
I3	I,39)	I,45)	I,60	I,36	I,36	4,90	II,0	I2,6	2,69	I,86	I,35	2,27)
I4	I,39)	I,46)	I,60	I,45	I,36	7,25	I0,6	II,3	3,I6	I,86	I,35	2,30)
I5	I,39)	I,48)	I,60	I,45	I,36	8,88	9,44	I0,6	2,92	I,86	I,35×	2,33)
I6	I,39)	I,49)	I,60	I,36	I,45	II,3	5,92	II,6	2,46	I,86	I,35×	2,36)
I7	I,39)	I,5I)	I,60	I,45	I,58	8,33	4,42	I2,3	2,46	I,86	I,35×	2,40)
I8	I,39)	I,52)	I,60	I,70	I,70	5,66	3,70	II,9	2,46	I,86	I,35×	2,43)
I9	I,39)	I,53)	I,60	I,70	2,23	6,I8	3,26	II,0	2,92	I,86	I,52)	2,46)
20	I,39)	I,55)	I,60	I,70	2,23	4,I8	3,26	II,6	2,25	I,86	2,04)	2,25)
2I	I,39)	I,56)	I,82	I,70	I,70	4,I8	4,66	II,3	2,25	I,86	2,04)	2,25)
22	I,39)	I,57)	I,82	I,70	I,58	3,70	5,I5	9,72	2,25	I,68	2,04)	2,25)
23	I,39)	I,59)	I,82	I,58	I,86	3,48	6,7I	6,98	2,04	I,68	I,86)	2,25)
24	I,39)	I,60)	I,82	I,58	I,45	3,04	6,I8	6,I8	2,25	I,68	I,68)	2,25)
25	I,39)	I,39)	2,06	I,58	I,45	2,43	5,I5	6,I8	2,25	I,68	2,04)	2,25)
26	I,39)	I,39)	2,06	I,70	2,03	2,83	4,66	6,I8	2,46	I,52	2,I4)	2,25)
27	I,60)	I,39)	2,30	I,86	I,70	2,43	5,I5	6,I8	2,46	I,35	2,25)	2,25)
28	I,59)	I,39)	2,30	I,70	I,45	2,43	4,66	5,92	2,25	I,35	2,04)	2,25)
29	I,57)		2,30	I,70	2,63	2,63	4,66	5,92	2,69	I,52	2,04)	2,46)
30	I,56)		2,30	I,58	3,26	3,70	5,92	5,66	2,46	I,52	2,04)	2,25)
3I	I,55)		2,30		3,04		8,60	5,40		I,52		2,25)
I	I,72	I,47	I,43	I,99	I,46	3,75	4,06	8,3I	4,08	2,04	I,35	2,07
II	I,39	I,48	I,60	I,50	I,59	6,58	7,08	II,6	2,72	I,90	I,44	2,32
III	I,47	I,49	2,08	I,67	2,0I	3,08	5,59	6,87	2,34	I,58	2,02	2,27
Средн.	I,53	I,48	I,72	I,72	I,70	4,47	5,58	8,88	3,04	I,83	I,60	2,22
Наиб.	2,30	I,60	2,55	3,36	6,7I	I4,4	I7,9	20,6	7,52	2,25	2,25	2,46
Наим.	I,2I	I,39	I,39	I,26	I,2I	I,70	2,03	4,90	2,04	I,35	I,35	I,86

Средний годовой 2,98. Наибольший 20,6 3/УШ. Наименьший I,2I 26/I,6/У.

Обеспеченные расходы: 6,98; 3,04; 2,06; I,52; I,35.

22*. р.Тоссор – устье

W= 0,05 км³; M= 533л/с.км²; h= I68 мм; F= 304 км²

Число	I	II	III	IУ	У	УI	УП	УШ	IX	X	XI	XII
I	I,II	I,27)	I,27	0,49	0,80	0,80	I,82	3,28	I,39	I,36	0,87	2,22
2	I,II	I,II)	I,27	0,49	0,80	I,39	I,66	3,75	I,98	I,36	0,87	2,22
3	I,II	I,II)	I,27	0,49	0,80	I,39	I,I5	4,29	I,8I	I,36	0,87	2,22
4	I,II	I,44)	I,27	0,49	0,70	I,82	I,27	6,34	I,65	I,36	0,87	2,22
5	I,II	I,44)	I,27	0,49	0,60	2,86	2,66	3,05	I,48	I,36	0,87	2,07
6	I,II	I,44)	I,27	0,49	0,60	2,66	3,75	2,66	I,3I	I,36	I,64	2,07
7	I,II	I,44)	I,27	0,49	0,60	2,66	3,50	2,I4	I,I5	I,36	I,64	2,07)
8	I,II	I,44)	I,27	0,49	0,60	I,82	3,05	I,98	0,98	I,36	I,64	2,07)
9	I,II	I,44)	I,27	0,49	0,49	I,39	3,50	I,98	I,23	I,36	I,64	2,07)
I0	I,II	I,44)	I,27	0,49	0,40	3,05	4,00	I,98	I,23	I,36	I,64	2,07)
II	I,II	I,39)	I,27	0,60	0,30	2,86	6,34	4,00	I,23	I,36	I,64	2,07)
I2	I,II	I,39)	I,27	0,60	0,40	2,66	5,96	4,58	I,23	I,36	I,64	2,07)
I3	I,II	I,39)	I,27	0,60	0,40	2,86	7,55	4,90	I,I0	I,36	I,64×	I,78)
I4	I,II	I,39)	I,27	0,70	0,40	3,50	8,00	4,90	I,I0	I,36	I,64×	I,36)
I5	I,II	I,39)	I,27	0,70	0,40	4,00	4,00	3,28	0,98	I,36	I,64×	I,36)
I6	I,II	I,39)	I,27	0,70	0,49	3,75	2,66	3,05	0,98	I,36	I,78×	I,50)
I7	I,II	I,39)	I,27	0,70	0,60	4,00	2,3I	2,86	0,98	I,36	I,78×	I,23)
I8	I,II	I,39)	I,27	0,80	0,70	2,48	I,98	3,50	0,98	I,36	I,78×	I,23)
I9	I,27)	I,39)	I,27	0,9I	I,I5	2,86	I,66	3,05	I,64	I,36	2,07)	I,23)
20	I,27)	I,39)	I,27	0,70	I,39	5,23	I,66	2,86	I,36	I,36	2,07)	0,76)
2I	I,27)	I,39)	I,27	0,70	I,27	2,66	2,66	2,86	I,50	I,36	2,07)	0,65)
22	I,27)	I,39)	I,27	0,70	0,60	2,66	I,98	I,98	I,50	I,36	2,07)	0,65)
23	I,27)	I,39)	0,49	0,70	I,39	2,66	2,86	I,66	I,50	0,98	2,07)	I,36
24	I,27)	I,27)	0,49	0,60	0,9I	2,48	2,86	I,66	I,50	0,87	2,07×	I,36
25	I,27)	I,27)	0,49	0,60	0,9I	2,48	2,66	I,66	I,50	0,87	2,22×	I,23
26	I,27)	I,27)	0,49	0,60	I,27	2,I4	2,66	I,66	I,50	0,87	2,22×	I,23
27	I,27)	I,27)	0,49	0,70	0,80	I,82	2,86	I,66	I,50	0,76	2,22×	I,23
28	I,27)	I,27)	0,49	0,70	I,I5	I,82	2,86	I,39	I,50	0,76	2,22×	I,I0
29	I,27)		0,49	0,70	I,82	I,52	2,86	I,52	I,36	0,87	2,22×	I,I0
30	I,27)		0,49	0,70	I,82	2,86	3,05	I,39	I,36	0,87	2,22	I,I0
3I	I,27)		0,49		I,39		3,50	I,39		0,87		I,I0
I	I,II	I,36	I,27	0,49	0,64	I,98	2,64	3,I4	I,42	I,36	I,26	2,I3
II	I,I4	I,39	I,27	0,70	0,62	3,42	4,2I	3,70	I,I6	I,36	I,77	I,46
III	I,27	I,32	0,63	0,67	I,2I	2,3I	2,80	I,7I	I,47	0,95	2,I6	I,I0
Средн.	I,I8	I,36	I,04	0,62	0,84	2,57	3,20	2,8I	I,35	I,2I	I,73	I,55
Наиб.	I,27	I,44	I,27	0,9I	I,82	5,23	8,00	9,43	I,98	I,36	2,22	2,22
Наим.	I,II	I,II	0,49	0,49	0,I3	0,80	I,I5	I,39	0,98	0,76	0,87	0,65

Средний годовой I,62. Наибольший 9,43 I7/УШ. Наименьший 0,I3 8/У.

Обеспеченные расходы: 3,05; I,98; I,36; I,II; 0,49.

25*. протока Бор-Дюбе, р.Тон – ниже гол.кан.Карасай

W=0,02 км³; M= –; h= –; F= –

Число	I	II	III	IУ	У	УI	УП	УШ	IX	X	XI	XII
I	0,36)	0,36)	0,28)	0,28	0,35	0,65	I,79	I,70	0,47	I,I8	0,70×	0,60
2	0,36)	0,32)	0,28)	0,24	0,3I	0,82	I,42	I,60	0,5I	0,95	0,70×	0,60
3	0,36)	0,28)	0,28)	0,2I	0,27	I,02	I,34	I,79	0,43	0,95	0,70×	0,60
4	0,36)	0,29)	0,28)	0,24	0,35	I,25	I,I0	2,08	0,39	0,88	0,70×	0,60
5	0,36)	0,3I)	0,28)	0,24	0,27	I,25	I,I0	I,79	0,39	0,88	0,70×	0,60
6	0,36)	0,32)	0,32)	0,2I	0,24	I,I8	I,42	I,34	0,39	0,88	0,70×	0,56
7	0,36)	0,28)	0,36)	0,2I	0,24	I,25	I,42	I,I0	0,39	0,88	0,70×	0,52
8	0,36)	0,28)	0,32)	0,2I	0,24	0,95	I,70	I,02	0,35	0,88	0,70×	0,47
9	0,36)	0,28)	0,28)	0,I5	0,27	0,95	I,70	I,25	0,35	0,88	0,60×	0,43
I0	0,36)	0,28)	0,24)	0,I8	0,35	I,34	I,5I	I,79	0,35	0,88	0,65)	0,050
II	0,36)	0,28)	0,2I)	0,2I	0,35	I,34	0,65	I,88	0,35	0,82	0,60)	0,050
I2	0,36)	0,28)	0,2I)	0,2I	0,3I	I,42	0,76	I,42	0,35	0,82	0,70)	0,050
I3	0,36)	0,28)	0,I5)	0,2I	0,3I	I,5I	0,76	I,42	0,43	0,82	0,70)	0,050
I4	0,36)	0,28)	0,I5)	0,2I	0,3I	I,60	0,70	I,42	0,70	0,82	0,70)	0,050
I5	0,36)	0,28)	0,I5	0,2I	0,3I	I,5I	0,82	I,42	0,70	0,82	0,70)	0,050
I6	0,36)	0,28)	0,I5	0,28	0,39	I,42	0,95	I,42	I,34	0,82	0,65)	0,050
I7	0,36)	0,28)	0,I5	0,28	0,47	0,72	I,5I	I,42	I,79	0,82	0,70)	0,050
I8	0,36)	0,28)	0,I3	0,28	0,5I	0,35	I,42	I,60	I,70	0,76	0,65)	0,050
I9	0,36)	0,28)	0,I5	0,28	0,5I	0,70	I,25	I,79	I,79	0,70×	0,65)	0,050
20	0,36)	0,28)	0,I5	0,32	0,5I	0,43	I,25	I,70	I,60	0,70×	0,65)	0,050
2I	0,36)	0,24)	0,2I	0,35	0,5I	0,3I	I,5I	I,60	I,5I	0,65×	0,70)	0,050
22	0,36)	0,28)	0,28	0,39	0,56	0,35	I,60	0,82	I,34	0,70×	0,60)	0,050
23	0,32)	0,28)	0,24	0,35	0,65	0,39	I,88	0,76	I,34	0,65×	0,60)	0,050
24	0,32)	0,28)	0,24	0,3I	0,5I	0,35	I,88	0,76	I,34	0,65×	0,60)	0,050
25	0,28)	0,28)	0,24	0,27	0,5I	0,27	I,88	0,76	I,34	0,65×	0,60)	0,050
26	0,32)	0,28)	0,24	0,27	0,56	0,35	I,79	0,56	I,25	0,65×	0,5I)	0,040
27	0,36)	0,28)	0,28	0,3I	0,5I	I,I0	I,70	0,56	I,25	0,60×	0,60)	0,040
28	0,36)	0,28)	0,24	0,35	0,5I	I,42	I,60	0,56	I,I8	0,70×	0,60)	нб
29	0,36)		0,36	0,35	0,60	I,5I	I,5I	0,56	I,I8	0,70×	0,70)	"
30	0,36)		0,36	0,35	0,70	I,70	I,60	0,47	I,I8	0,65×	0,65)	"
3I	0,36)		0,36		0,60		I,98	0,47		0,70×		"
I	0,36	0,30	0,29	0,22	0,29	I,07	I,45	I,55	0,40	0,92	0,68	0,50
II	0,36	0,28	0,I6	0,25	0,40	I,I0	I,0I	I,55	I,08	0,79	0,67	0,050
III	0,34	0,28	0,28	0,33	0,57	0,78	I,72	0,72	I,29	0,66	0,62	0,030
Средн.	0,35	0,29	0,24	0,27	0,42	0,98	I,40	I,25	0,92	0,79	0,66	0,I9
Наиб.	0,36	0,36	0,49	0,47	0,88	I,98	2,50	2,6I	I,98	I,I8	0,76	0,60
Наим.	0,28	0,2I	0,I2	0,I2	0,20	нб	0,47	0,47	0,35	0,60	0,47	нб

Средний годовой 0,65. Наибольший 2,6I 4/УШ. Наименьший стока не было 28-3I/XП и в один из сроков I7,I8/УI.

Обеспеченные расходы: I,5I; 0,88; 0,5I; 0,28; 0,050.

26*. р.Аксай – с.Коксай

W= 0,09 км³; M= 8,0Iл/с.км²; h= 252 мм; F= 346 км²

Число	I	II	III	IУ	У	УI	УП	УШ	IX	X	XI	XII
I	2,06)	I,87)	I,69	I,I2	I,I2	I,00	I,5I	7,5I	6,37	2,6I	I,87	2,03
2	2,06)	I,87)	I,69	I,25	I,I2	I,00	I,5I	8,32	6,37	2,42	I,87	2,22
3	I,87)	2,06)	I,69	I,I2	I,25	I,00	I,25	7,90	5,65	2,42	I,87	2,03
4	I,87)	2,06)×	I,69	I,I2	I,I2	0,90	I,25	7,90	5,32	2,42	2,06	2,22
5	2,06)	2,06)	I,87	I,I2	I,I2	I,38	I,38	7,5I	5,00	2,42	2,06	2,22
6	2,06)	2,06)	I,87	I,I2	I,I2	I,38	I,5I	6,37	5,00	2,42	2,24	2,22)×
7	2,06)	I,87)	I,69	I,I2	I,I2	2,06	I,87	6,0I	4,7I	2,42	2,06	I,84)×
8	I,87)	2,06)	I,69	I,I2	I,I2	I,38	2,06	6,37	4,7I	2,42	2,24	2,03)×
9	I,87)	2,06)	2,06	I,I2	I,I2	I,38	2,80	6,74	4,I5	2,42	2,24	2,22)×
I0	I,87)	I,87)	2,06	I,I2	I,I2	2,06	3,88	7,I2	3,88	2,42	2,06	2,03×
II	2,06)	2,06)	2,24	I,I2	I,25	2,06	5,32	9,I8	3,88	2,42	2,24	2,03×
I2	2,06)	I,87)	2,24	I,I2	I,25	I,5I	6,0I	I0,0	3,88	2,24	2,42	2,22×
I3	2,06)	2,06)	I,69	I,I2	I,25	I,5I	7,I2	9,60	3,64	2,24	2,6I	2,03×
I4	2,06)	2,06)	I,69	I,I2	I,I2	2,24	7,I2	9,60	3,64	2,24	2,80	2,22)×
I5	2,06)	2,06)	I,69	I,I2	I,I2	2,98	6,37	9,I8	3,64	2,24	2,80	2,22)×
I6	2,06)	2,06)	I,87	I,I2	I,I2	3,88	5,32	I0,0	3,39	2,24	2,6I	2,22)×
I7	2,24)×	I,87)	I,87	I,I2	I,I2	4,I5	4,I5	I0,0	3,39	2,24	2,6I	2,22)
I8	2,06)	I,87)	I,69	I,I2	I,I2	4,I5	3,88	II,0	3,I8	2,24	2,42	2,22)×
I9	2,06)	2,06)	I,69	I,I2	I,25	4,42	3,I8	II,0	3,I8	2,24	2,42	2,4I)
20	2,24)	2,06)	2,24	I,I2	I,I2	3,39	2,80	I2,4	3,I8	I,87	2,80	2,22)×
2I	2,24)×	2,06)	I,87	I,I2	I,25	3,I8	3,39	I3,4	2,98	I,69	2,80	2,03)×
22	2,I5)×	2,06)	2,06	I,I2	I,I2	3,I8	4,42	II,4	2,98	I,5I	2,80	2,22)×
23	2,06)	2,06	2,06	I,I2	I,I2	2,24	4,7I	9,I8	2,80	I,5I	2,42	2,22)×
24	I,87)	2,06)	I,87	I,I2	I,I2	I,87	4,7I	8,32	2,6I	I,69	2,6I	2,03)
25	2,06)	I,87)	I,87	I,I2	I,I2	I,5I	4,42	7,90	2,98	I,69	2,42	2,03)
26	2,06)	I,69)	I,69	I,I2	I,I2	I,5I	4,7I	7,5I	2,98	I,69	2,42	2,03)×
27	2,06)	I,69)	I,69	I,I2	I,I2	I,25	5,32	7,90	2,98	I,87	2,42	I,84)×
28	I,87)	I,69)	I,69	I,I2	I,I2	I,I2	5,32	7,5I	2,80	I,38	2,4I	I,84)×
29	I,87)		I,69	I,I2	I,25	I,I2	5,00	7,5I	2,6I	I,5I	2,4I	2,03)×
30	I,87)		I,69	I,I2	I,I2	I,38	5,32	7,I2	2,6I	2,06	2,22	2,03)
3I	I,87)		I,69		I,00		6,37	6,74		2,06		2,03)
I	I,96	I,98	I,80	I,I3	I,I3	I,35	I,90	7,I8	5,I2	2,44	2,06	2,II
II	2,I0	2,00	I,89	I,I2	I,I7	3,03	5,I3	I0,2	3,50	2,22	2,57	2,20
III	2,00	I,90	I,8I	I,I2	I,I3	I,84	4,88	8,59	2,83	I,70	2,49	2,03
Средн.	2,02	I,97	I,83	I,I2	I,I5	2,07	4,00	8,65	3,82	2,II	2,37	2,II
Наиб.	2,24	2,24	2,6I	I,38	I,5I	7,5I	I0,5	I6,6	6,74	2,6I	3,I8	2,4I
Наим.	I,87	I,5I	I,38	I,00	I,00	0,90	I,25	5,00	2,6I	I,38	I,87	I,84

Средний годовой 2,77. Наибольший I6,6 2I/УШ. Наименьший 0,90 I,3,4/УI.

Обеспеченные расходы: 6,74; 2,80; 2,06; I,69; I,I2.

28. р. Актерек – устье

W= 0,08 км³; M=359л/с.км²; h= II3 мм; F= 722 км²

Число	I	II	III	IУ	У	УI	УП	УШ	IX	X	XI	XII
I	4,0I)	3,49	3,26	2,34	0,28	0,45	0,74	I,86	5,22	3,08	I,54	3,24
2	4,0I)	3,49	3,49	2,2I	0,20	0,45	0,8I	2,34	5,48	3,08	I,73	3,24)
3	4,0I)	3,49	3,49	2,2I	0,20	0,45	0,74	3,49	4,97	3,08	I,92	3,24)
4	4,0I)	3,49	2,80	2,2I	0,20	0,45	0,67	5,I5	4,7I	3,08	I,92	3,24)
5	4,0I)	3,26	2,34	2,2I	0,20	0,45	0,67	4,0I	4,7I	2,48	I,92	3,24)
6	4,0I)	3,49	2,80	2,09	0,20	0,5I	0,67	4,0I	4,45	2,48	2,I4	3,24)
7	4,0I)	3,26	3,49	I,27	0,32	0,5I	0,5I	4,58	4,24	2,48	2,37	3,24)
8	3,49)	3,26	3,02	I,I0	0,45	4,0I	0,45	4,30	4,24	2,48	2,60	3,24)
9	3,49	3,26	3,02	0,88	0,5I	I,86	0,45	4,58	4,24	3,08	2,92	2,92)
I0	3,49	3,26	3,02	0,8I	0,56	0,88	0,45	5,I5	4,24	4,24	2,92	2,92)
II	3,49	3,26	2,80	0,8I	0,56	0,62	0,45	4,86	4,03	4,03	2,92	2,92)
I2	3,49	3,26	3,26	0,8I	0,56	0,62	0,5I	4,58	4,03	3,82	2,92	3,24)
I3	3,49	3,26	3,02	0,88	0,45	0,5I	0,67	5,I5	4,03	4,03	2,92	3,08)
I4	3,49	3,26	2,34	0,8I	0,45	0,45	3,26	7,52	4,24	3,40	2,92	3,08)
I5	3,49	3,26	2,34	0,67	0,45	0,67	I,65	9,I0	3,24	3,40	2,76	3,08)
I6	3,49	3,26	2,34	0,5I	0,45	0,74	I,43	8,77	3,24	3,08	2,76	3,24)
I7	3,49	3,26	2,34	0,40	0,45	0,95	0,74	8,77	3,24	3,08	2,60	3,08)
I8	3,49	3,26	2,46	0,36	0,45	I,I8	0,74	I0,I	3,24	2,76	2,60	3,24)
I9	3,49	3,26	3,02	0,28	0,45	I,27	0,67	I0,I	3,40	2,48	2,37	2,92)
20	3,49	3,26	5,I5	0,24	0,45	I,86	0,40	I2,8	2,92	2,02	2,48	2,92)
2I	3,49	3,26	5,74	0,20	0,45	I,75	0,28	I4,2	2,76	2,02	2,37	2,92)
22	3,49	3,26	3,49	0,I6	0,45	I,43	0,28	9,I0	2,76	2,02	2,37	2,92)
23	3,49	3,26	2,34	0,I4	0,45	I,43	0,28	8,77	3,08	2,02	2,37	2,92)
24	3,49	3,26	2,46	0,I4	0,45	I,43	0,36	9,I0	2,76	I,I9	2,37	3,24)
25	3,49	3,02	2,58	0,I4	0,45	I,27	0,45	6,56	3,08	I,64	2,37	3,40)
26	3,49	2,80	2,34	0,I2	0,45	I,75	0,5I	4,03	3,40	I,64	2,37	3,40)
27	3,49	3,02	2,34	0,I2	0,45	I,65	0,56	4,45	3,82	I,36	2,37	3,24)
28	3,49	3,02	2,34	0,28	0,45	I,65	0,56	4,97	3,40	I,36	2,37	3,08)
29	3,49		2,34	0,28	0,45	I,65	0,5I	4,97	3,40	I,36	2,37	3,08)
30	3,49		2,34	0,24	0,45	I,43	0,56	4,7I	3,08	I,36	2,37	3,08)
3I	3,49		2,34		0,45		0,8I	4,97		I,I9		3,08)
I	3,85	3,38	3,07	I,73	0,3I	I,00	0,62	3,95	4,65	2,96	2,20	3,I8
II	3,49	3,26	2,9I	0,58	0,47	0,89	I,05	8,I8	3,56	3,2I	2,72	3,08
III	3,49	3,II	2,79	0,I8	0,45	I,54	0,47	6,89	3,I5	I,56	2,37	3,I2
Средн.	3,6I	3,26	2,92	0,83	0,4I	I,I4	0,70	6,36	3,79	2,54	2,43	3,I3
Наиб.	4,0I	3,75	6,33	2,34	0,56	5,45	3,75	I5,4	9,80	4,24	3,08	3,40
Наим.	3,49	2,58	2,2I	0,I0	0,I6	0,45	0,24	I,35	2,60	0,70	I,54	2,76

Средний годовой 2,59. Наибольший I5,4 2I/УШ. Наименьший 0,I0 26,27/IУ.

Обеспеченные расходы: 4,58; 3,49; 2,80; 0,95; 0,20.

29. р. Турасу – с. Улахол

W= 0,09 км³; M= 4,86л/с.км²; h= I53 мм; F= 564 км²

Число	I	II	III	IУ	У	УI	УП	УШ	IX	X	XI	XII
I	I,I9)	I,I9)	I,I9)	0,89	3,03	2,23	4,33	3,84	7,52	3,67	I,42	0,80)
2	I,I9)	I,I9)	0,98)	0,89	2,70	4,I8	4,00	4,I7	8,58	3,35	I,42	0,80)
3	I,I9)	I,I9)	0,98)	0,89	2,38	6,I2	4,00	4,00	7,27	3,35	I,42	0,80)
4	I,I9)	I,I9)	0,98)	0,89	2,08	7,52	4,66	5,9I	6,75	3,35	I,42	0,98)
5	I,I9)	I,I9)	0,98)	0,80	I,78	6,75	5,00	6,75	6,54	3,I9	I,42)	0,89)
6	I,I9)	I,I9)	0,80)	0,80	I,64	5,70	5,35	5,35	6,33	3,03	I,42)	0,98)
7	I,I9)	I,I9)	0,80)	0,80	I,5I	4,50	5,70	5,I8	5,9I	3,03	I,42)	0,80)
8	I,I9)	I,I9)	0,80)	0,80	I,5I	2,88	5,53	6,I2	5,70	2,88	I,42)	0,80)
9	I,I9)	I,I9)	0,80)	0,80	I,5I	2,58	5,70	6,75	5,53	2,73	I,42)	0,80)
I0	I,I9)	I,I9)	0,80)	0,80	I,64	5,I8	5,53	5,35	5,35	2,43	I,42)	0,80)
II	I,I9)	I,I9)	0,80)	0,80	I,5I	5,53	6,I2	6,I2	5,00	2,43	I,42)	0,89)
I2	I,I9)	I,I9)	0,80)	0,80	I,5I	5,9I	6,75	5,53	5,00	2,30	I,42)	0,80)
I3	I,I9)	I,I9)	0,80)	0,89	I,38	7,52	6,54	5,35	4,83	2,30	I,42)	0,80)
I4	I,I9)	I,I9)	0,80)	0,89	I,38	8,58	6,I2	5,35	4,83	2,I7	I,42)	0,89)
I5	I,I9)	I,I9)	0,80)	0,98	I,38	9,68	6,I2	5,35	4,83	2,I7	I,42)	0,89)
I6	I,I9)	I,I9)	0,80)	0,98	I,38	9,68	5,53	5,35	4,66	2,I7	I,42)	0,98)
I7	I,I9)	I,I9)	0,80)	0,98	I,5I	9,68	4,50	5,70	4,66	2,I7	I,42)	0,98)
I8	I,I9)	I,I9)	0,80)	I,42	I,38	7,78	3,67	6,I2	4,50	2,I7	I,42)	0,98)
I9	I,I9)	I,I9)	0,80)	2,04	I,38	7,0I	3,03	5,9I	4,33	2,I7	I,42)	0,89)
20	I,I9)	I,I9)	0,80)	I,67	I,38	6,54	3,03	7,0I	4,33	2,I7	I,42)	0,98)
2I	I,I9)	I,I9)	0,80)	I,54	I,5I	5,I8	4,00	I0,5	4,00	2,I7	I,42)	0,80)
22	I,I9)	I,I9)	0,80)	I,5[illegible]	I,38	5,35	3,84	I0,2	4,00	2,I7	I,42)	0,98)
23	I,I9)	I,I9)	0,80)	I,42	I,38	5,35	3,67	8,3I	4,00	2,I7	I,42)	0,98)
24	I,I9)	I,I9)	0,80)	I,42	I,25	4,66	3,67	7,78	4,00	2,I7	I,42)	0,89)
25	I,I9)	I,I9)	0,80)	I,54	I,38	3,84	3,5I	7,52	3,84	I,92	I,42)	0,89)
26	I,I9)	I,I9)	0,80)	I,80	I,5I	4,00	3,35	7,27	3,84	I,92	I,42)	0,98)
27	I,I9)	I,I9)	0,80)	2,30	I,78	4,33	4,00	7,27	3,84	I,92	I,42)	0,98)
28	I,I9)	I,I9)	0,80)	2,88	2,54	4,66	3,67	7,52	3,67	I,67	I,I9)	0,98)
29	I,I9)		0,80	3,03	2,54	5,00	3,67	7,78	3,5I	I,67	I,I9)	0,98)
30	I,I9)		0,80	2,58	3,87	5,53	3,35	7,52	3,5I	I,54	I,I9)	0,98)
3I	I,I9)		0,80		2,86		3,5I	7,0I		I,42		I,I9)
I	I,I9	I,I9	0,9I	0,84	I,98	4,76	4,98	5,34	6,55	3,I0	I,42	0,84
II	I,I9	I,I9	0,80	I,I4	I,42	7,79	5,I4	5,78	4,70	2,22	I,42	0,9I
III	I,I9	I,I9	0,80	2,00	2,00	4,79	3,66	8,06	3,82	I,89	I,35	0,97
Средн.	I,I9	I,I9	0,84	I,33	I,8I	5,78	4,56	6,45	5,02	2,39	I,40	0,9I
Наиб.	I,30	I,I9	I,I9	3,84	4,92	I6,9	I0,2	I2,0	9,68	3,67	I,54	I,67
Наим.	I,08	I,08	0,75	0,75	I,00	I,78	2,58	3,I9	3,35	I,42	I,08	0,75

Средний годовой 2,74. Наибольший I6,9 I6/УI. Наименьший 0,75 I0/III(22), IУ(3), XII(6) 23/XII.

Обеспеченные расходы: 6,54; 4,00; I,5I; I,I9; 0,80.

30*. р. Торайгыр – устье р. Кызылбулак

W=0,02 км³; M= 5,27л/с.км²; h= I66 мм; F= I46 км²

Число	I	II	III	IУ	У	УI	УП	УШ	IX	X	XI	XII
I	0,59	0,47	0,44	0,55)	I,8I	I,59	0,78	0,46	0,65	0,65	0,55	0,78)
2	0,59	0,40	0,40	0,55)	I,92	I,8I	0,78	0,43	0,65	0,65	0,55	0,72)
3	0,58	0,30	0,36	0,5I)	2,03	I,92	0,78	0,42	0,65	0,65	0,55	0,65)
4	0,58	0,33	0,36	0,5I)	2,03	2,03	0,86	0,46	0,72	0,65	0,55	0,55)
5	0,57	0,47	0,36	0,5I)	I,48	I,92	0,86	0,46	0,65	0,65	0,55	0,55)
6	0,56	0,63	0,40	0,5I)	I,38	I,92	0,93	0,44	0,65	0,65	0,55	0,49)
7	0,56	0,62	0,40	0,44)	I,28	I,92	0,93	0,43	0,72	0,65	0,55	0,52)
8	0,55	0,62	0,36	0,33)	I,28	I,8I	0,86	0,44	0,72	0,65	0,60	0,55)
9	0,47	0,6I	0,36	0,33)	I,I9	I,59	0,93	0,44	0,65	0,78	0,72)	0,60)
I0	0,36	0,60	0,36	0,53	I,I9	I,70	0,86	0,43	0,65	0,86	0,93)	0,60)
II	0,33	0,60	0,36	0,73	I,I9	I,8I	0,78	0,43	0,65	0,86	0,93)	0,65)
I2	0,30	0,59	0,36	0,93	I,I0	I,70	0,72	0,42	0,65	0,86	I,02)	0,7I
I3	0,30	0,63	0,36	I,I9	I,02	I,52	0,65	0,40	0,65	0,86	I,02)	0,76
I4	0,30	0,59	0,36	I,59	0,93	I,52	0,65	0,38	0,60	0,86	0,93)	0,82
I5	0,30	0,63	0,36	I,70	I,I0	I,8I	0,65	0,40	0,60	0,86	0,78)	0,87
I6	0,33	0,63	0,36	I,92	I,48	I,8I	0,65	0,40	0,65	0,86	0,72)	0,93
I7	0,36	0,63	0,36	I,8I	I,59	I,8I	0,60	0,38	0,65	0,78	0,72	0,46
I8	0,40	0,63	0,36	I,8I	I,28	I,8I	0,65	0,37	0,65	0,65	0,72	0,40
I9	0,47	0,63	0,36	I,92	I,28	I,02	0,60	0,38	0,65	0,55	0,86)	0,40
20	0,5I	0,59	0,36	I,92	I,28	0,93	0,55	0,40	0,65	0,55	0,86)	0,38
2I	0,63	0,59	0,36	I,92	I,38	0,86	0,55	0,46	0,65	0,55	0,93)	0,38
22	0,63	0,59	0,40	I,92	I,38	0,93	0,55	0,46	0,65	0,55	0,78)	0,38
23	0,67	0,59	0,40	I,70	I,38	0,86	0,49	0,40	0,65	0,55	0,78)	0,38
24	0,63	0,55	0,36	I,70	I,38	0,78	0,46	0,43	0,65	0,55	0,78)	0,38
25	0,59	0,55	0,33	I,70	I,38	0,78	0,43	0,46	0,65	0,55	0,86)	0,38
26	0,55	0,47	0,30	I,70	I,48	0,78	0,36	0,46	0,86	0,55	0,78)	0,38
27	0,55	0,47	0,30)	2,03	I,48	0,78	0,34	0,46	0,65	0,60	0,78)	0,38
28	0,55	0,44	0,33)	I,92	I,48	0,78	0,34	0,49	0,78	0,55	0,78)	0,38
29	0,55		0,40)	I,92	I,59	0,78	0,37	0,43	0,65	0,55	0,78)	0,38
30	0,55		0,40)	I,92	I,70	0,78	0,46	0,46	0,65	0,55	0,78)	0,38
3I	0,55		0,47)		I,70		0,46	0,65		0,55		0,38
I	0,5I	0,50	0,38	0,48	I,56	I,82	0,86	0,44	0,67	0,68	0,6I	0,60
II	0,36	0,6I	0,36	I,55	I,22	I,65	0,65	0,40	0,64	0,77	0,86	0,64
III	0,59	0,53	0,37	I,84	I,48	0,8I	0,44	0,47	0,68	0,55	0,80	0,38
Средн.	0,49	0,55	0,37	I,29	I,42	I,43	0,64	0,44	0,67	0,67	0,76	0,53
Наиб.	0,7I	0,63	0,5I	2,75	2,25	3,52	I,02	6,58	I,70	0,86	I,I0	I,I0
Наим.	0,30	0,30	0,30	0,30	0,78	0,65	0,34	0,36	0,60	0,55	0,55	0,38

Средний годовой 0,77. Наибольший 6,58 28/УШ. Наименьший 0,30 I2/I (5) II(2), III(4), 8,9/IУ.

Обеспеченные расходы: I,70; 0,86; 0,65; 0,46; 0,33.

3I. р. Чон-Койсу – с. Курское

W= 0,04 км³; M=I5,2л/с.км²; h= 479 мм; F= 77,0 км²

Число	I	II	III	IУ	У	УI	УП	УШ	IX	X	XI	XII
I	0,67)	0,62)	0,53)	0,62	I,30	I,I4	0,80	3,02	2,25	I,I0	0,88	0,84)
2	0,67)	0,62)	0,53)	0,62	0,96	I,69	0,72	3,30	2,25	I,I0	0,88	0,84)
3	0,67)	0,62)	0,53)	0,58	0,62	2,24	I,05	2,88	2,I2	I,I0	0,88	0,80)
4	0,67)	0,62)	0,53)	0,58	0,53	2,60	I,05	2,24	2,25	I,I0	0,88	0,80)
5	0,62)	0,62)	0,53)	0,62	0,53	2,48	I,I4	2,00	2,25	I,I0	0,88	0,80)
6	0,62)	0,62)	0,53)	0,67	0,53	I,49	I,39	I,79	2,00	I,I0	0,88	0,80)
7	0,62)	0,62)	0,53)	0,72	0,53	0,72	I,59	I,59	I,88	I,04	0,88	0,80)
8	0,62)	0,62)	0,53)	0,67	0,53	0,67	2,00	I,49	I,88	I,04	0,76	0,80)
9	0,62)	0,62)	0,53)	0,62	0,58	0,62	2,24	I,59	I,88	I,04	0,80)	0,80)
I0	0,62)	0,58)	0,53)	0,67	0,53	I,I4	2,24	I,59	2,00	I,04	0,84)	0,80)
II	0,62)	0,58)	0,53)	0,72	0,53	I,22	2,88	2,00	2,00	I,04	0,84)	0,80)
I2	0,62)	0,58)	0,53)	0,80	0,53	I,22	3,I6	2,48	2,I2	0,98	0,84)	0,80)
I3	0,62)	0,58)	0,53)	0,88	0,53	2,00	3,86	3,I6	2,25	0,98	0,88)	0,80)
I4	0,62)	0,58)	0,53	0,80	0,53	2,60	3,I6	3,49	2,25	I,04	0,88)	0,80)
I5	0,62)	0,58)	0,53	0,80	0,53	2,74	3,30	3,86	2,I2	I,04	0,84)	0,80)
I6	0,62)	0,58)	0,53	0,72	0,62	3,49	2,24	3,86	2,00	I,04	0,84)	0,80)
I7	0,62)	0,58)	0,53	0,88	0,62	2,74	I,69	5,53	I,88	I,04	0,86)	0,80)
I8	0,62)	0,58)	0,53	0,96	0,58	2,I2	I,49	5,53	I,75	I,04	0,88)	0,80)
I9	0,62)	0,58)	0,53	0,96	0,53	I,39	I,30	5,53	I,65	0,98	0,88)	0,80)
20	0,62)	0,58)	0,53	0,72	0,53	I,I4	I,49	5,I0	I,55	0,98	0,84)	0,80)
2I	0,62)	0,58)	0,53	0,72	0,53	I,30	I,59	3,9I	I,55	0,93	0,84)	0,80)
22	0,62)	0,58)	0,53	0,72	0,53	I,22	I,79	3,38	I,48	0,93)	0,84)	0,80)
23	0,62)	0,58)	0,53	0,62	0,53	I,05	I,90	2,88	I,48	0,93	0,84)	0,80)
24	0,62)	0,58)	0,53	0,58	0,53	0,80	2,00	2,88	I,40	0,93	0,84)	0,80)
25	0,62)	0,58)	0,53	0,58	0,67	0,80	I,90	2,88	I,40	0,93	0,84)	0,80)
26	0,62)	0,58)	0,53	0,62	0,96	0,80	I,79	2,88	I,40	0,93	0,84)	0,80)
27	0,62)	0,58)	0,53	0,80	0,88	0,72	I,69	2,72	I,25	0,93	0,84)	0,80)
28	0,62)	0,58)	0,53	0,96	0,72	0,72	I,59	2,72	I,25	0,93	0,84)	0,76)
29	0,62)		0,53	I,I4	0,72	I,05	I,59	2,55	I,I8	0,98	0,84)	0,76)
30	0,62)		0,58	I,I4	0,80	I,05	I,90	2,40	I,I8	0,93	0,84)	0,76)
3I	0,62)		0,58		0,72		2,36	2,25		0,88		0,73)
I	0,64	0,62	0,53	0,64	0,66	I,48	I,42	2,I5	2,08	I,08	0,86	0,8I
II	0,62	0,58	0,53	0,82	0,55	2,07	2,46	4,05	I,96	I,02	0,86	0,80
III	0,62	0,58	0,54	0,79	0,69	0,95	I,83	2,86	I,36	0,93	0,84	0,78
Средн.	0,63	0,59	0,53	0,75	0,64	I,50	I,90	3,02	I,80	I,00	0,85	0,80
Наиб.	0,67	0,62	0,58	I,90	2,36	6,60	6,34	8,65	2,55	I,I0	0,88	0,84
Наим.	0,62	0,58	0,53	0,53	0,46	0,53	0,72	I,39	I,I0	0,88	0,76	0,73

Средний годовой I,I7. Наибольший 8,65 I7/УШ. Наименьший 0,46 I4/У.

Обеспеченные расходы: 2,55; I,48; 0,84; 0,62; 0,53.

32*. р.Чолпоната – свх Чолпоната

W= 0,04 км³; M= 12,7л/с·км²; h= 400 мм; F= 111 км²

Число	I	II	III	IУ	У	УI	УП	УШ	IX	X	XI	XП
I	0,47	0,58)	0,58	I,20	0,95	I,20	I,33	3,62	2,97	I,59	0,82	0,82
2	0,47	0,58)	0,58	I,20	I,20	I,72	0,82	4,3I	2,82	I,33	0,82	0,95
3	0,47	0,47)	0,58	I,20	I,33	2,26	I,20	4,49	2,68	I,46	0,95	0,95
4	0,47	0,47)	0,58	0,95	I,08	2,40	I,46	5,27	2,68	I,20	0,82	0,82
5	0,47	0,47)	0,45	I,20	0,70	2,68	I,46	5,47	2,68	I,59	I,08	0,70
6	0,47	0,47)	0,45	I,85	0,95	I,72	I,72	5,67	2,26	I,46	I,20	0,70
7	0,58)	0,45)	0,45)	2,40	I,08	I,20	I,72	5,07	2,I2	I,20	I,08	0,82
8	0,58	0,45)	0,45)	I,46	0,82	0,82	2,26	2,54	2,I2	0,95	0,82	0,70
9	0,58	0,45)	0,45)	I,20	0,95	0,82	2,40	2,26	2,40	I,33	0,95	0,70
I0	0,58	0,47)	0,45	I,72	0,95	I,59	2,82	2,26	2,68	I,08	0,95	0,70
II	0,58	0,47)	0,42	2,I2	0,95	I,33	3,I2	2,40	2,68	I,59	I,20	0,70)
I2	0,58	0,47)	0,42	2,40	0,95	I,85	3,62	2,54	2,82	I,72	I,33	0,70)
I3	0,58	0,47	0,42	2,54	0,95	2,40	3,96	2,68	2,82	I,46	I,08	0,70)
I4	0,58	0,47	0,42	I,98	0,82	2,97	3,I2	2,82	2,82	I,20	I,08	0,70)
I5	0,58	0,47	0,42	I,85	0,70	2,82	4,3I	3,45	2,68	I,33	0,82	0,70)
I6	0,58	0,47)	0,40	I,85	0,95	3,I2	2,82	3,78	2,54	I,08	0,70	0,70)
I7	0,47)	0,47)	0,40	I,85	0,95	2,54	I,98	3,78	2,40	I,20	0,95	0,70)
I8	0,47)	0,47)	0,34	I,98	0,70	2,26	2,I2	3,96	2,40	0,82	0,95	0,70)
I9	0,47)	0,47)	0,34	I,59	0,58	I,08	I,85	4,I3	I,85	0,95	0,82	0,70)
20	0,47)	0,47)	0,34	I,08	0,70	0,70	I,98	4,3I	2,26	I,20	0,82	0,70)
2I	0,47)	0,58)	0,34	I,08	0,70	0,58	2,40	4,49	2,I2	I,33	0,70	0,70)
22	0,58)	0,58)	0,40	I,20	0,70	I,08	2,82	3,45	2,I2	0,82	0,82	0,70)
23	0,58)	0,58	0,37	0,70	0,82	I,33	3,I2	3,28	I,98	I,08	0,95	0,70)
24	0,58)	0,58	0,42	I,20	0,82	I,08	3,28	3,28	I,98	I,20	I,08	0,70)
25	0,58)	0,58	0,40	I,72	0,95	I,08	3,I2	3,28	I,98	I,08	0,95	0,70)
26	0,58)	0,58	0,40	I,85	0,95	I,20	2,68	3,28	I,98	0,82	I,08	0,70)
27	0,58)	0,58	0,45	I,46	0,95	I,08	2,54	2,82	I,98	0,95	I,08	0,70)
28	0,58)	0,58	0,58	I,72	0,95	I,20	2,54	2,97	I,85	I,20	0,95	0,70)
29	0,58		I,08	I,20	0,70	I,20	2,54	3,I2	I,72	I,08	0,82	0,70)
30	0,58)		I,20	I,20	0,82	I,46	2,82	2,82	I,72	0,95	0,82	0,70)
3I	0,58)		I,33		0,82		3,45	2,82		0,82		0,70)
I	0,5I	0,49	0,50	I,44	I,00	I,64	I,72	4,I0	2,54	I,32	0,95	0,79
II	0,54	0,47	0,39	I,92	0,82	2,II	2,89	3,38	2,53	I,26	0,98	0,70
III	0,57	0,58	0,63	I,33	0,83	I,I3	2,85	3,24	I,94	I,03	0,92	0,70
Средн.	0,54	0,5I	0,5I	I,56	0,89	I,63	2,50	3,56	2,34	I,20	0,95	0,73
Наиб.	0,58	0,58	I,33	4,3I	I,72	3,96	6,48	7,53	3,28	I,72	I,33	0,95
Наим.	0,47	0,45	0,34	0,58	0,45	0,40	0,42	2,26	I,20	0,82	0,70	0,70

Средний годовой I,4I.Наибольший 7,53 5/УШ.Наименьший 0,34 I8-2I/III.

Обеспеченные расходы: 3,I2; I,98; I,08; 0,70; 0,42.

33. р.Чон-Аксу – с. Григорьевка

W= 0,I4 км³; M= I4,2л/с·км²; h= 447 мм; F= 309 км²

Число	I	II	III	IУ	У	УI	УП	УШ	IX	X	XI	XП
I	I,72)	I,72)	I,63	2,22	2,70	3,48	5,89	I3,I	9,04	3,3I	2,70	2,00)
2	I,80)	I,56)	I,72	2,II	2,83	6,I3	5,23	I4,9	9,04	3,3I	2,83	I,90)
3	I,72)	I,56)	I,80	2,00	2,34	6,6I	5,02	I5,4	8,20	3,48	2,58	I,80)
4	I,63)	I,63)	2,00	I,90	2,II	9,32	6,37	I4,9	7,93	3,66	2,58	I,80)
5	I,72)	I,56)	2,00	2,00	I,90	9,94	5,65	I2,7	7,66	3,48	2,58	I,80)
6	I,72)	I,63)	I,63	2,00	I,80	9,04	7,I2	II,7	7,I2	3,66	2,58	2,00)
7	I,90)	I,63)	I,56)	2,00	I,72	5,89	7,93	I0,3	6,6I	3,66	2,46	2,II)
8	I,72)	I,72)	I,56)	I,90	I,72	4,22	8,48	8,76	6,37	3,48	2,46	2,I2)
9	I,72)	I,72)	I,56)	I,80	I,72	3,66	9,32	8,20	6,I3	3,48	2,58)	2,I3)
I0	I,72)	I,56)	I,63	I,80	I,80	5,02	I0,6	8,20	6,I3	3,66	2,46)	2,I4)
II	I,63)	I,56)	I,63	I,90	I,80	5,23	I2,4	9,60	6,I3	3,3I	2,34)	2,I5)
I2	I,63)	I,63)	I,63	2,00	I,80	5,02	I4,5	II,7	6,I3	3,I4	2,46)	2,I6)
I3	I,72)	I,56)	I,63)	2,22	I,72	5,89	I4,9	I3,6	6,37	3,I4	2,22)	2,I7)
I4	I,72)	I,63)	I,63)	2,22	I,72	8,20	I4,5	I5,9	6,37	3,3I	2,22)	2,I7)
I5	I,63)	I,49)	I,63)	2,II	I,72	9,94	I8,0	I7,5	6,6I	3,I4	2,22	2,I8)
I6	I,63)	I,56)	I,63)	2,II	2,00	I2,0	I4,0	I7,0	6,37	3,I4	2,II	2,I9)
I7	I,63)	I,56)	I,63	2,II	2,34	I2,0	I0,6	I8,6	5,89	2,96	2,22)	2,20)
I8	I,72)	I,72)	I,49	2,46	2,22	II,7	8,48	I9,7	5,65	3,I4	2,00)	2,2I)
I9	I,72)	I,63)	I,49	2,96	2,II	9,32	7,I2	22,I	5,23	3,3I	I,80)	2,22)
20	I,56)	I,56)	I,45)	2,58	2,00	7,I2	7,39	I9,7	5,02	3,I4	I,80)	2,22)
2I	I,49)	I,63)	I,63)	2,34	2,II	6,85	8,20	I9,7	4,60	2,70	2,00	2,34)
22	I,63)	I,56)	I,63	2,22	2,00	6,6I	8,76	I7,5	4,60	2,70	2,II	2,II)
23	I,72)	I,63)	I,56	2,II	2,00	6,6I	I0,6	I4,9	4,4I	2,58	2,00	I,56)
24	I,63)	I,72)	I,49	I,80	I,90	5,89	I0,6	I3,6	4,22	2,70	I,90	I,56)
25	I,56)	I,72)	I,49	I,80	2,22	5,44	9,32	I3,I	4,04	2,58	I,90	I,49)
26	I,63)	I,56)	I,63	I,72	2,58	5,65	8,48	I2,7	3,85	2,46	2,00)	2,II)
27	I,63)	I,56	I,63	I,90	3,I4	5,23	8,48	II,0	3,66	2,34	2,00)	2,22)
28	I,56)	I,63	I,63	2,34	2,83	5,02	8,20	9,94	3,48	2,34	2,00)	2,II)
29	I,56)		I,80	2,46	2,58	5,65	9,04	9,94	3,48	2,34	I,90)	2,II)
30	I,63)		I,90	2,70	2,96	6,85	9,60	9,60	3,3I	2,46	2,II)	2,00)
3I	I,63)		2,00		3,I4		II,7	8,76		2,70		2,00)
I	I,74	I,63	I,7I	I,97	2,06	6,33	7,I6	II,8	7,42	3,52	2,58	I,98
II	I,66	I,59	I,59	2,27	I,94	8,64	I2,2	I6,5	5,98	3,I7	2,I4	2,I9
III	I,6I	I,63	I,67	2,I4	2,50	5,98	9,36	I2,8	3,96	2,54	I,99	I,96
Средн.	I,67	I,6I	I,66	2,I3	2,I8	6,98	9,56	I3,7	5,79	3,06	2,24	2,04
Наиб.	I,90	I,72	2,46	3,66	4,04	I8,0	2I,5	24,0	9,60	3,66	2,83	2,34
Наим.	I,49	I,49	I,43	I,63	I,63	2,70	4,60	7,66	3,3I	2,34	I,80	I,49

Средний годовой 4,39.Наибольший 24,0 I9/УШ.Наименьший I,43 I8,I9,26/III.

Обеспеченные расходы: II,7; 6,I3; 2,34; I,80; I,56.

34. р.Чон-Аксу – устье

W=0,02 км³; M= 2,I4л/с·км²; h= 67,4 мм; F= 337 км²

Число	I	II	III	IУ	У	УI	УП	УШ	IX	X	XI	XП
I	0,99)	I,I3)	I,05)	0,040	0,040	0,080	0,020	0,92	2,4I	0,II	0,II	0,77)
2	0,99)	I,05)	I,05)	0,040	0,040	0,080	0,020	I,05	2,4I	0,II	0,II	0,75
3	I,05)	I,05)	0,99)	0,040	0,040	0,060	0,020	I,76	2,30	0,II	0,II	0,76
4	I,05)	I,05)	I,05)	0,040	0,060	0,060	0,000	I,76	2,30	0,I4	0,II	0,77)
5	I,05)	I,05)	I,05)	0,040	0,080	0,060	0,000	I,76	2,I9	0,I4	0,II	0,78)
6	I,05)	I,2I)	0,99)	0,040	0,080	0,060	0,000	I,66	I,97	0,I4	0,II	0,79)
7	I,I3)	I,I3)	0,99)	0,040	0,080	0,060	нб	I,87	I,76	0,I4	0,II	0,79)
8	I,I3)	I,I3)	0,99)	0,040	0,080	0,060	"	I,76	0,92	0,I4	0,II)	0,36)
9	I,05)	I,I3)	0,99)	0,040	0,080	0,060	"	I,66	0,I9	0,I4	0,II)	0,36)
I0	I,05)	I,05)	I,05	0,020	0,080	0,040	"	I,55	0,27	0,I4	0,27)	0,36)
II	I,05)	I,I3)	0,99	0,020	0,080	0,000	"	I,55	0,08	0,I4	0,5I)	0,36)
I2	I,05)	I,05)	0,99	0,020	0,080	0,000	"	I,45	0,II	0,I4	0,56)	0,40)
I3	I,05)	I,I3)	0,99	0,020	0,080	0,000	0,080	2,52	0,II	0,I4	0,58	0,45)
I4	I,05)	I,2I)	0,99	0,020	0,080	0,000	0,080	3,93	0,II	0,II	0,60	0,56)
I5	I,I3)	I,2I)	0,99	0,020	0,080	0,000	3,I2	4,24	0,II	0,080	0,62	0,79)
I6	I,05)	I,2I)	0,99	0,020	0,080	0,II	I,97	4,08	0,II	0,080	0,66)	0,45)
I7	0,92)	I,2I)	0,99	0,020	0,080	0,040	0,3I	3,93	0,II	0,080	0,68)	0,45)
I8	I,05)	I,2I)	I,05	0,020	0,080	0,040	0,040	3,93	0,II	0,080	0,69)	0,45)
I9	I,05)	I,37)	0,92	0,020	0,080	0,040	нб	4,08	0,II	0,080	0,7I)	0,45)
20	I,05)	I,05)	0,92	0,020	0,080	0,040	"	5,65	0,II	0,080	0,73)	0,45)
2I	0,92)	I,2I)	0,92	0,020	0,080	0,040	"	7,35	0,II	0,080	0,75)	0,45)
22	0,99)	I,05)	0,79	0,020	0,080	0,040	"	6,45	0,II	0,080	0,77)	0,45)
23	0,99)	I,05)	0,67	0,020	0,080	0,040	"	6,45	0,II	0,080	0,79)	0,62)
24	0,99)	I,I3)	0,67	0,040	0,080	0,040	"	5,65	0,060	0,080	0,79)	0,79)
25	0,99)	I,05)	0,67	0,040	0,080	0,040	"	5,65	0,080	0,080	0,79)	0,79)
26	I,05)	I,05)	0,27	0,040	0,080	0,040	"	5,65	0,II	0,080	0,79)	0,79)
27	I,05)	0,99)	0,040	0,040	0,080	0,020	"	5,45	0,II	0,080	0,79)	0,79)
28	I,05)	I,05)	0,040	0,060	0,080	0,020	"	4,55	0,II	0,080	0,79)	0,79)
29	I,05)		0,040	0,080	0,080	0,020	"	3,64	0,II	0,I4	0,79)	0,79)
30	I,I3)		0,040	0,040	0,080	0,020	"	3,25	0,II	0,I4	0,79)	0,79)
3I	I,05)		0,040		0,080		0,040	3,I2		0,I4		0,79)
I	I,05	I,I0	I,02	0,040	0,070	0,060	0,0I0	I,58	I,67	0,I3	0,I3	0,65
II	I,04	I,I8	0,98	0,020	0,080	0,030	0,56	3,54	0,II	0,I0	0,63	0,48
III	I,02	I,07	0,38	0,040	0,080	0,030	0,000	5,20	0,I0	0,I0	0,78	0,7I
Средн.	I,04	I,I2	0,78	0,030	0,080	0,040	0,I8	3,45	0,63	0,II	0,5I	0,62
Наиб.	I,I3	I,37	I,05	0,080	0,080	0,I9	3,38	7,82	2,4I	0,I6	0,52	0,79
Наим.	0,86	0,99	0,040	0,020	0,040	0,000	нб	0,73	0,040	0,080	0,II	0,3I

Средний годовой 0,72.Наибольший 7,82 2I/УШ.Наименьший стока не было 7-I2, I9-30/УП.

Обеспеченные расходы: I,76; I,05; 0,27; 0,08; нб.

35. р.Аксу – с.Семеновка

W= 0,09 км³; M= I4,Iл/с·км²; h= 444 мм; F= I92 км²

Число	I	II	III	IУ	У	УI	УП	УШ	IX	X	XI	XП
I	I,09)	0,90)	0,90)	2,I4	3,34	3,34	4,52	6,67	4,52	I,68	I,40	I,3I
2	I,20)	0,90)	0,90)	2,00	3,34	6,30	3,90	7,45	4,86	I,68	I,40	I,3I
3	I,20)	0,90)	0,90)	I,58	2,I4	7,06	3,62	7,06	4,52	I,68	I,49	I,3I
4	I,09)	0,90)	0,90)	I,44	I,86	8,68	4,86	6,67	4,2I	I,68	I,49	I,3I
5	I,00)	0,90)	I,00)	I,30	I,30	8,25	4,52	5,20	3,90	I,68	I,49	I,3I
6	I,20)	0,90)	I,00)	I,58	I,20	7,45	6,30	4,86	3,62	I,58	I,49	I,3I
7	I,00)	0,90)	I,09)	I,86	I,09	5,92	5,56	4,52	3,34	I,68	I,40	I,3I
8	0,90)	0,90)	I,00)	I,86	I,09	3,90	5,56	3,62	3,I0	I,58	I,40	I,3I
9	0,90)	0,90)	I,00)	I,44	I,09	2,85	6,67	3,34	2,85	I,58	I,3I	I,3I
I0	0,90)	I,00)	I,00)	I,30	I,09	4,52	6,67	3,90	2,85	I,58	I,3I	I,49
II	0,85)	I,00)	0,90)	I,44	I,09	4,52	7,45	4,86	2,85	I,58	I,3I	I,58)
I2	0,85)	0,90)	I,00)	I,44	I,09	4,52	8,25	5,92	2,85	I,58	I,3I	I,58)
I3	0,85)	0,90)	0,90)	2,00	I,09	5,92	8,25	5,92	2,85	I,58	I,3I	I,49)
I4	0,90)	0,90)	0,90)	2,I4	I,09	7,45	8,25	6,67	2,85	I,58	I,40	I,49)
I5	0,90)	I,00)	0,90)	2,I4	I,09	8,25	I0,4	7,06	2,85	I,58	I,40	I,49)
I6	0,90)	I,20)	0,90)	2,45	I,20	I0,0	9,I0	7,06	2,85	I,58	I,49	I,49)
I7	I,20)	I,20)	0,90	3,I0	I,58	9,55	7,06	7,85	2,45	I,58	I,68	I,49)
I8	0,85)	I,23)	I,00	3,34	I,44	9,I0	5,56	8,25	2,30	I,58	I,49	I,49)
I9	0,89)	I,30)	I,00	2,85	I,44	7,45	4,52	II,4	2,I4	I,58	I,49	I,49)
20	0,92)	I,20)	I,00	2,I4	I,44	6,30	4,52	II,8	2,I4	I,58	I,49	I,49)
2I	0,96)	I,I0)	I,09	2,I4	I,44	5,56	5,20	II,4	2,0I	I,58	I,49	I,3I)
22	I,00)	I,00)	I,20	2,I4	I,30	5,92	5,20	7,85	2,0I	I,58	I,49	I,3I)
23	I,00)	0,90)	I,20	2,I4	I,44	6,30	5,56	6,30	I,88	I,49	I,49	I,I7)
24	I,00)	0,90)	I,20	I,30	I,44	5,56	5,56	5,56	I,88	I,49	I,49	I,I7)
25	I,20)	0,90)	I,44	I,44	2,I4	4,86	5,56	5,20	I,78	I,49	I,40	I,I7)
26	I,20)	0,90)	I,44	I,44	2,65	4,52	5,56	4,86	I,68	I,49	I,3I	I,I7)
27	I,09)	0,90)	I,72	I,86	2,85	4,2I	6,30	4,52	I,68	I,49	I,3I	I,49)
28	I,09)	0,90)	I,72	2,45	2,65	4,2I	5,56	4,52	I,68	I,49	I,3I	I,I7)
29	I,00)		I,86	2,30	2,I4	4,2I	5,92	4,86	I,68	I,40	I,3I	I,I7)
30	I,00)		I,72	2,65	2,85	5,20	6,30	5,56	I,68	I,40	I,3I	I,I7)
3I	0,90)		I,86		3,I0		5,92	4,86		I,40		I,24)
I	I,05	0,9I	0,97	I,65	I,75	5,83	5,22	5,33	3,78	I,64	I,42	I,33
II	0,9I	I,08	0,94	2,30	I,26	7,3I	7,34	7,68	2,6I	I,58	I,44	I,5I
III	I,04	0,94	I,50	I,99	2,I8	5,06	5,69	5,95	I,80	I,48	I,39	I,23
Средн.	I,00	0,98	I,I5	I,98	I,74	6,06	6,07	6,3I	2,73	I,56	I,42	I,35
Наиб.	I,20	I,30	I,86	5,56	4,86	II,4	I3,2	I5,6	4,86	I,68	I,68	I,58
Наим.	0,85	0,90	0,90	I,30	I,09	2,45	3,34	3,34	I,68	I,40	I,3I	I,I7

Средний годовой 2,70.Наибольший I5,6 2I/УШ.Наименьший 0,85 II-I3,I8/I.

Обеспеченные расходы: 6,67; 3,90; I,58; I,20; 0,90.

36. р.Чон-Урюкты – коневодческий совхоз

W=0,05 км³; M= 19,3л/с .км²; h= 608 мм ; F= 78,7 км²

Число	I	II	III	IV	V	VI	VII	VIII	IX	X	XI	XII
1	0,73)	0,73)	0,73)	1,27	3,24	3,57	2,92	2,23	1,64	1,10	0,82	0,74
2	0,73)	0,73)	0,72)	1,16	3,24	4,46	2,45	2,23	1,64	1,10	0,82	0,74
3	0,73)	0,73)	0,72)	0,96	2,75	4,93	2,45	2,23	1,53	1,10	0,82	0,74
4	0,73)	0,73)	0,72)	0,86	2,26	5,16	2,67	2,67	1,42	1,10	0,82	0,74
5	0,73)	0,73)	0,72)	0,86	1,80	4,70	2,45	2,06	1,32	1,10	0,82	0,74)
6	0,73)	0,73)	0,71)	0,96	1,66	4,46	2,67	2,06	1,21	1,10	0,82	0,65)
7	0,73)	0,73)	0,71)	1,05	1,53	4,23	2,67	1,88	1,10	1,10	0,82	0,65)
8	0,73)	0,73)	0,71)	1,27	1,42	3,36	2,92	1,64	1,10	1,10	0,82	0,65)
9	0,73)	0,73)	0,71)	0,96	1,42	2,97	2,92	1,64	1,10	1,10	0,82	0,65)
10	0,73)	0,73)	0,70)	0,96	1,53	4,00	2,92	1,64	1,10	1,10	0,82	0,65)
11	0,73)	0,73)	0,70)	1,16	1,53	4,23	3,48	1,88	1,21	1,10	0,82	0,65)
12	0,73)	0,73)	0,78)	1,51	1,66	4,23	3,48	1,88	1,21	1,10	0,82	0,65)
13	0,73)	0,73)	0,70)	1,99	1,53	4,46	3,18	1,88	1,21	1,10	0,82	0,65)
14	0,73)	0,73)	0,70)	1,81	1,53	5,16	3,18	1,88	1,21	1,00	0,82	0,65)
15	0,73)	0,73)	0,64)	1,66	1,53	4,93	5,43	1,88	1,21	1,00	0,82	0,65)
16	0,73)	0,73)	0,57)	1,99	1,66	4,39	4,50	1,88	1,21	1,00	0,82	0,65)
17	0,73)	0,73)	0,51)	2,36	2,10	3,85	3,18	1,88	1,21	1,00	0,82	0,65)
18	0,73)	0,73)	0,57)	2,56	1,80	3,31	2,92	1,88	1,10	1,00	0,82	0,65)
19	0,73)	0,73)	0,70)	2,36	1,80	2,77	2,45	1,76	1,10	1,00	0,82)	0,65)
20	0,73)	0,73)	0,70)	1,99	1,80	2,23	3,18	2,23	1,10	1,00	0,82)	0,65)
21	0,73)	0,73)	0,78)	1,99	2,10	2,23	3,48	3,18	1,10	0,91	0,82)	0,65)
22	0,73)	0,73)	0,86)	2,17	2,10	2,45	3,78	2,23	1,10	0,82	0,82	0,65)
23	0,73)	0,73)	0,86)	1,81	2,26	2,45	3,18	1,88	1,10	0,91	0,82	0,65)
24	0,73)	0,73)	0,70)	1,39	2,10	2,67	2,92	1,76	1,10	1,00	0,74	0,65)
25	0,73)	0,73)	0,78	1,39	2,43	2,92	2,45	1,64	1,10	1,10	0,74	0,65)
26	0,73)	0,73)	0,70	1,39	2,97	2,92	2,45	1,53	1,10	1,10	0,74	0,65)
27	0,73)	0,73)	0,70	1,66	3,78	2,45	2,23	1,53	1,10	1,00	0,74	0,65)
28	0,73)	0,73)	0,78	1,99	3,78	2,67	2,23	1,53	1,10	0,91	0,74	0,65)
29	0,73)		0,86	2,17	3,78	2,67	2,45	1,64	1,10	0,82	0,74	0,65)
30	0,73)		1,39	2,78	3,57	3,18	2,45	1,88	1,10	0,82	0,74	0,65)
31	0,73)		1,51		3,16		2,23	1,76		0,82		0,65)
I	0,73	0,73	0,72	1,03	2,08	4,18	2,70	2,03	1,32	1,10	0,82	0,70
II	0,73	0,73	0,66	1,94	1,69	3,96	3,50	1,90	1,18	1,03	0,82	0,65
III	0,73	0,73	0,90	1,87	2,91	2,66	2,71	1,87	1,10	0,93	0,76	0,65
Средн.	0,73	0,73	0,76	1,61	2,25	3,60	2,96	1,93	1,20	1,02	0,80	0,66
Наиб.	0,73	0,73	1,81	3,74	4,55	6,67	6,63	3,78	2,52	1,10	0,82	0,74
Наим.	0,73	0,63	0,51	0,78	1,30	2,06	1,76	1,42	1,00	0,82	0,74	0,65

Средний годовой 1,52. Наибольший 6,67 3/VI. Наименьший 0,51 17,18/III.

Обеспеченные расходы: 3,18; 2,10; 1,10; 0,73; 0,65.

37. р.Ойтал – с.Ойтал

W=0,03 км³; M=24,3л/с .км²; h= 765 мм; F= 37,9 км²

Число	I	II	III	IV	V	VI	VII	VIII	IX	X	XI	XII
1	0,36	0,29	0,81)	0,74	1,60	2,95	2,64	0,91	0,49	0,42	0,24	0,42)
2	0,36	0,32	0,81)	0,66	1,49	3,92	2,33	0,91	0,49	0,42	0,24	0,36)
3	0,36	0,32	0,74)	0,59	1,49	4,96	2,33	1,10	0,49	0,42	0,24	0,66)
4	0,36	0,32	0,59)	0,46	1,30	6,08	2,33	1,54	0,49	0,49	0,24	0,42)
5	0,36	0,32	0,52)	0,52	1,12	3,92	2,64	1,30	0,49	0,49	0,24	0,49)
6	0,36	0,32	0,59)	0,59	1,12	3,58	2,33	1,30	0,49	0,49	0,24)	0,58)
7	0,36	0,32	0,88)	0,59	0,96	1,78	2,33	1,10	0,49	0,49	0,24)	0,54
8	0,36	0,36	0,96)	0,66	0,81	0,91	2,33	0,91	0,42	0,49	0,32)	0,50
9	0,36	0,32	0,81)	0,52	0,88	0,91	2,06	1,10	0,42	0,58	0,36)	0,45
10	0,32	0,32	0,66)	0,52	0,96	1,30	2,06	0,91	0,42	0,49	0,28)	0,41
11	0,32	0,29	0,59)	0,52	0,88	2,33	2,64	0,78	0,36	0,49	0,32)	0,37
12	0,32	0,29	0,66)	0,66	0,81	4,25	2,64	0,78	0,36	0,49	0,36)	0,32
13	0,32	0,29	0,66)	0,74	0,81	4,60	2,33	0,78	0,36	0,49	0,36)	0,28
14	0,32	0,29	0,66)	0,74	0,81	4,96	2,33	0,78	0,36	0,49	0,36)	0,24
15	0,32	0,29	0,66)	0,96	0,88	4,60	3,26	0,78	0,36	0,49	0,36)	0,24
16	0,32	0,29	0,59)	1,12	0,88	4,60	2,33	0,78	0,36	0,49	0,36)	0,24
17	0,32	0,31	0,59)	1,21	0,96	3,92	2,06	0,66	0,36	0,49	0,49)	0,24
18	0,32	0,34	0,66)	1,21	0,96	3,58	1,54	0,66	0,36	0,49	0,66)	0,24
19	0,36	0,36	0,66)	1,30	0,96	2,95	1,10	0,66	0,49	0,42	0,66)	0,24
20	0,32	0,38	0,66)	1,30	0,96	2,06	1,54	0,91	0,49	0,42	0,49)	0,24
21	0,32	0,40	0,81)	1,21	1,04	2,06	1,54	1,54	0,42	0,42	0,42)	0,24
22	0,36	0,43	0,81)	1,21	1,12	2,64	1,54	0,91	0,42	0,36	0,42)	0,24
23	0,36	0,45	0,81)	1,12	1,30	2,95	1,54	0,66	0,49	0,36	0,42)	0,24
24	0,36	0,47	0,81)	0,96	1,21	2,64	1,54	0,66	0,49	0,36	0,42)	0,24
25	0,36	0,50	0,66)	0,96	1,21	2,33	1,30	0,66	0,42	0,36	0,66)	0,24
26	0,36	0,52	0,59)	0,81	1,21	2,95	1,30	0,49	0,42	0,32	0,66)	0,24
27	0,29	0,52	0,66)	0,81	1,71	2,64	1,54	0,49	0,49	0,28	0,58)	0,24
28	0,36	0,52	0,66	0,88	2,16	2,64	1,10	0,58	0,49	0,28	0,42)	0,24
29	0,32		0,74	1,12	2,33	2,64	1,10	0,66	0,42	0,28	0,42)	0,24
30	0,32		0,96	1,40	2,64	2,95	0,91	0,66	0,42	0,28	0,42)	0,24
31	0,32		0,96		2,33		0,91	0,58		0,24		0,24
I	0,36	0,32	0,74	0,58	1,17	3,03	2,34	1,11	0,47	0,48	0,26	0,48
II	0,32	0,31	0,64	0,98	0,89	3,78	2,18	0,76	0,39	0,48	0,44	0,26
III	0,34	0,48	0,77	1,05	1,66	2,64	1,30	0,72	0,45	0,32	0,48	0,24
Средн.	0,34	0,36	0,72	0,87	1,25	3,15	1,92	0,86	0,43	0,42	0,40	0,33
Наиб.	0,40	0,74	1,30	1,84	3,26	8,85	4,25	3,58	0,49	0,58	0,91	0,78
Наим.	0,29	0,29	0,52	0,46	0,81	0,78	0,78	0,49	0,36	0,24	0,24	0,24

Средний годовой 0,92. Наибольший 8,85 4/VI. Наименьший 0,24 28,31/X-7/XI, 14-31/XII.

Обеспеченные расходы: 2,33; 1,10; 0,58; 0,36; 0,24.

38. р.Чу – с.Кочкорка

W=0,66 км³; M=3,87л/с .км²; h= 122 мм; F= 5370 км²

Число	I	II	III	IV	V	VI	VII	VIII	IX	X	XI	XII
1	21,0)	21,0)	21,8	16,8	23,9	14,8	15,8	16,3	30,4	21,4	17,6	23,9
2	21,4)	21,0)	21,8	16,3	25,2	15,3	15,5	16,8	32,2	21,0	18,1	24,4
3	21,0)	21,0)×	22,3	16,0	20,2	21,8	15,3	17,6	30,4	20,2	17,6	23,9
4	21,0)	20,2)	22,3	15,3	19,3	22,7	15,8	18,9	29,2	19,3	17,6	23,5
5	21,8)	20,2)	21,8	15,3	16,0	24,4	16,3	22,7	28,0	19,7	17,6	23,9
6	21,8)	20,2)	21,4	15,3	15,3	24,8	16,8	23,1	28,6	19,7	17,6	23,5
7	21,8)	20,6)	20,6	15,3	14,8	20,2	18,5	21,4	28,6	19,3	17,6	21,8
8	21,8)	21,0)	20,2	15,3	14,8	19,3	20,2	21,4	28,0	18,5	17,6	21,8
9	22,3)	20,2)	20,6	15,0	14,8	16,3	20,6	22,7	27,4	18,9	21,0	21,4
10	21,8)	21,0)	20,6	14,8	15,3	21,8	19,7	22,7	26,9	18,5	22,3	20,6
11	21,8)	21,0)	21,0	14,5	15,0	23,5	21,4	24,8	25,8	17,6	21,8	21,0
12	21,4)	21,0)	21,0	14,5	14,8	23,1	23,1	25,8	24,4	18,1	21,8	21,8
13	21,4)	21,0)	20,2	15,3	14,8	23,5	23,5	25,8	24,8	17,6	21,8	21,4
14	21,4)	21,0)	19,7	17,6	14,8	30,4	23,5	26,3	24,4	17,6	22,7	21,0
15	21,0)	19,7)	19,7	20,2	14,8	35,9	22,7	26,3	24,4	17,2	22,7	20,2
16	20,6)	20,2)	19,7	21,0	15,3	37,9	22,3	26,9	24,4	17,6	23,1	20,2
17	19,7)	20,2)	19,3	21,0	15,0	41,5	19,7	28,6	25,2	17,2	22,7	20,2
18	20,6)	20,6)	19,7	26,3	15,0	35,3	17,6	29,8	24,4	16,8	21,4	21,0
19	21,0)	20,6)	19,3	28,6	15,0	25,8	17,6	29,8	25,8	16,8	21,0	21,0
20	20,2)	20,2)	20,6	21,4	14,8	21,4	17,6	31,6	25,2	16,8	21,4	20,6
21	20,2)	21,0)	20,2	18,5	14,8	16,8	17,6	39,4	24,4	16,8	22,7	21,4
22	20,2)	20,6)	20,2	16,8	14,8	16,3	18,5	40,8	24,4	17,2	23,5	21,4
23	20,2)	21,0	19,7	16,3	15,3	16,0	17,6	34,6	24,4	17,2	23,1	21,8
24	20,6)	21,0	18,9	15,8	14,8	15,8	17,2	31,6	24,4	17,2	22,7	21,8
25	20,6)	21,0	18,5	15,8	14,8	15,3	17,6	31,0	23,9	17,6	21,0	22,3
26	20,2)	21,4	18,9	16,8	14,8	14,8	16,8	31,6	24,4	17,6	21,8	21,8
27	21,0)	21,8	19,3	20,2	14,8	15,3	16,5	31,0	23,9	17,6	21,8	21,0
28	21,0)	21,8	18,5	21,0	15,3	14,8	16,5	31,0	23,9	17,6	22,7	20,6
29	21,0)		18,1	22,3	14,8	14,8	16,8	33,4	23,5	17,6	23,1	21,0
30	21,0)		17,6	23,5	16,0	15,8	16,5	31,0	22,7	17,6	23,5	21,0
31	21,8)		19,3		15,5		16,8	30,4		17,6		21,8
I	21,6	20,6	21,3	15,5	18,0	20,1	17,4	20,4	29,0	19,6	18,5	22,9
II	20,9	20,6	20,0	20,0	14,9	29,8	20,9	27,6	24,9	17,3	22,0	20,8
III	20,7	21,2	19,0	18,7	15,1	15,6	17,1	33,2	24,0	17,4	22,6	21,4
Средн.	21,1	20,8	20,1	18,1	16,0	21,8	18,4	27,3	25,9	18,1	21,0	21,7
Наиб.	22,3	22,3	22,7	35,9	31,0	51,6	28,0	43,7	32,8	21,4	23,9	24,4
Наим.	18,9	18,9	16,8	14,5	14,5	14,5	15,0	16,3	21,4	16,8	17,2	19,7

Средний годовой 20,8. Наибольший 51,6 17/VI. Наименьший 11/IV(2), V(8), VI(2), 29/VI.

Обеспеченные расходы: 26,9; 22,7; 21,0; 17,6; 14,8.

40*. р. Чу – устье р. Чон-Кемин

W= 0,76 км³; M= 3,35л/с .км²; h= 106 мм; F= 7220 км²

Число	I	II	III	IV	V	VI	VII	VIII	IX	X	XI	XII
1	2,73)×	2,08)×	1,78)	2,86	15,2	113	50,9	21,5	38,6	28,2	4,60	3,34
2	2,71)×	2,04)×	1,69)	2,42	19,7	115	58,1	22,0	30,6	28,2	4,60	3,34
3	2,70)×	2,00)×	1,60)	2,14	21,0	113	44,6	25,9	29,4	28,2	4,60	3,34)×
4	2,68)×	2,08)×	1,52)	1,88	21,0	107	41,0	29,4	29,4	24,8	4,60	3,18)×
5	2,67)×	2,16)×	1,43)×	2,28	21,5	104	39,4	28,2	29,4	24,8	4,40	2,86)×
6	2,65)×	2,24)×	1,34)×	2,42	23,2	103	37,0	27,0	28,2	24,8	4,40	2,70)×
7	2,64)×	2,32)×	1,25)×	2,42	27,0	102	33,8	23,7	28,2	21,5	3,50)×	3,02)×
8	2,62)×	2,40)×	1,16)×	2,14	27,0	101	29,4	22,6	28,8	20,6	3,34)×	3,02)×
9	2,61)×	2,48)×	1,07)×	1,88	47,3	100	28,2	27,0	28,8	20,2	3,68)×	3,02)×
10	2,59)×	2,56)×	1,00)×	1,76	69,0	103	27,0	29,4	28,2	20,2	3,68)×	3,07)×
11	2,58)×	2,64)×	1,08)×	1,88	70,0	101	28,2	30,0	28,8	20,2	3,50)×	3,13)×
12	2,58)×	2,60)×	1,00)×	2,42	80,0	93,7	28,2	30,0	36,2	20,2	3,50)×	3,18)×
13	2,57)×	2,56)×	1,00)×	2,70	99,0	82,2	28,2	30,0	33,8	19,7	3,34)×	3,23)×
14	2,57)×	2,51)×	1,08)	2,70	104	80,0	30,0	30,6	34,6	20,2	3,50)×	3,29)×
15	2,57)×	2,47)×	1,08)	3,02	108	74,0	27,0	30,0	34,6	19,7	3,34)×	3,34)×
16	2,56)×	2,43)×	1,08)	3,02	109	74,0	30,0	26,4	35,4	8,80	3,68)×	3,42)×
17	2,56)×	2,38)×	0,92)	2,70	110	75,0	31,8	35,4	29,4	6,50	3,64)×	3,50)×
18	2,56)×	2,34)×	0,92)	3,18	110	76,0	35,4	37,0	28,8	6,06	3,59)×	3,45)×
19	2,55)×	2,30)×	1,08)	3,86	109	74,0	34,6	36,2	27,6	5,84	3,54)×	3,39)×
20	2,55)×	2,26)	1,24)	3,34	111	71,0	33,8	31,8	27,0	5,62	3,50)×	3,34)×
21	2,55)×	2,22)×	1,24)	3,34	111	70,0	27,6	31,2	27,0	5,40	3,68)×	3,30)×
22	2,51)×	2,17)×	1,08	3,50	121	69,0	25,9	33,0	27,0	5,20	3,50)×	3,24)×
23	2,47)×	2,13)×	1,08	3,02	123	68,0	27,6	40,2	27,0	5,20	3,34)×	3,18)×
24	2,42)×	2,09)×	1,08	2,86	121	67,0	24,2	43,7	28,2	5,20	3,34)	2,70)
25	2,38)×	2,04)×	1,16	2,70	119	70,0	21,0	43,7	28,2	5,00	3,34)	2,42)×
26	2,34)×	2,00)×	1,00	2,70	119	61,0	20,6	43,7	28,2	4,80	3,34)	2,42)×
27	2,30)×	1,96)×	1,08	2,86	119	59,0	20,6	42,8	28,2	4,60	3,34)	2,56)×
28	2,25)×	1,87)×	1,24	3,34	118	58,1	20,6	42,8	28,2	4,60	3,34)	2,70)×
29	2,21)×		1,40	3,34	118	58,1	21,5	42,8	28,2	4,60	3,34)	2,70)×
30	2,17)×		1,76	3,68	118	62,0	20,6	39,4	28,2	4,60	3,34	2,66)×
31	2,13)×		2,70		115		20,6	39,4		4,60		2,62)×
I	2,66	2,24	1,38	2,22	29,2	106	38,9	25,7	30,0	24,2	4,14	3,09
II	2,57	2,45	1,05	2,88	101	80,1	30,7	31,7	31,6	13,3	3,51	3,33
III	2,34	2,06	1,35	3,13	118	64,2	22,8	40,2	27,8	4,89	3,39	2,77
Средн.	2,52	2,26	1,26	2,75	84,0	83,5	30,6	32,8	29,8	13,8	3,68	3,05
Наиб.	2,73	2,64	2,70	4,40	123	128	62,0	44,6	40,2	28,2	4,60	3,50
Наим.	2,13	1,87	0,88	1,64	13,7	57,2	20,2	20,2	27,0	4,60	3,02	2,14

Средний годовой 24,2. Наибольший 128 4/VI. Наименьший 0,88 17-19/III.

Обеспеченные расходы: 99,0; 30,0; 4,60; 2,62; 1,08.

42*. р.Чу – с.Миляфан

W= 0,38 км³; M=0,76л/с .км²; h= 24 мм; F= 15800 км²

Число	I	II	III	IV	V	VI	VII	VIII	IX	X	XI	XII
1	12,8	13,8	16,9	16,9	9,15	8,70	8,70	6,90	7,35	14,3	14,3	12,1
2	12,8	13,3	17,5	16,4	9,15	10,5	8,70	6,90	7,35	12,3	14,3	12,1
3	13,3	13,3	19,1	16,4	11,0	18,0	8,25	7,35	9,15	12,8	14,3	12,1
4	13,3	12,8)×	23,4	15,3	11,4	16,9	7,35	7,80	8,25	12,8	15,8	12,0
5	13,8	12,8)×	26,8	14,8	11,0	20,7	8,25	19,6	7,80	12,3	16,4	12,0
6	13,3	12,3	26,1	14,3	10,5	19,1	8,70	16,4	8,25	12,8	16,4	11,5
7	13,3	12,3	25,5	14,3	10,0	12,8	7,80	11,4	8,25	12,8	15,3	11,5
8	13,3	12,3	24,8	13,8	10,5	9,60	8,70	8,70	8,25	12,8	13,3	11,0
9	13,3	12,3	24,8	13,8	10,5	9,15	7,80	7,80	8,70	13,8	13,3	11,0
10	13,8	12,3	24,8	13,3	10,5	8,70	7,80	7,80	9,15	13,8	12,8	11,0
11	13,8	12,8	24,8	13,8	9,60	9,15	7,80	7,35	9,15	12,8	13,3	11,5
12	13,8	12,8	24,1	13,3	8,70	10,0	7,35	7,35	8,25	12,3	12,8	12,0
13	13,8	12,8	18,5	13,3	9,15	8,70	11,8	7,35	7,80	12,3	13,3	12,0
14	13,8	12,3	16,4	12,8	9,15	8,70	12,8	7,80	8,25	12,3	14,3	12,0
15	13,8	12,3	17,5	12,8	8,70	9,15	13,8	7,35	7,80	12,3	13,3	12,0
16	13,3	12,3	17,5	11,4	8,70	10,0	16,4	6,90	8,70	12,3	12,8	12,0
17	13,3	12,3	17,5	11,4	8,70	11,8	12,3	6,55	8,70	13,8	12,3	11,5
18	13,3	12,3	16,9	11,0	8,70	11,8	11,0	6,55	9,60	13,3	12,8	11,5
19	13,3	12,3	17,5	10,5	8,70	9,15	11,4	6,90	9,60	13,3	13,3	11,0
20	13,3	12,3	16,4	10,5	9,15	9,15	10,0	8,25	9,60	14,3	13,8	11,0
21	13,3	13,3	15,3	10,0	9,15	9,15	10,0	7,80	10,0	14,8	14,3	11,5
22	13,3	14,3	14,8	9,60	9,15	9,60	8,70	7,80	10,0	14,3	13,8	12,0
23	13,3	14,3	14,8	9,15	10,0	10,0	7,80	7,80	10,0	14,3	13,3	12,5
24	13,3	13,3	14,3	9,60	9,60	9,15	8,25	7,80	10,0	14,3	13,3	12,5
25	12,8	13,3	17,5	9,60	9,15	9,15	8,25	7,35	10,5	14,3	12,8	13,0
26	12,3	14,8	17,5	9,60	9,15	9,60	8,25	7,80	11,0	14,3	12,3	12,0
27	13,3	15,8	16,4	10,0	9,15	8,70	7,80	7,80	11,4	14,3	12,3	12,0
28	13,3	18,0	15,8	9,60	9,15	8,25	7,35	7,80	11,0	14,3	12,2	12,0
29	13,3		15,8	8,70	9,15	8,25	7,80	7,80	12,3	14,8	12,2	12,0
30	13,3		15,8	8,70	8,70	8,25	7,35	7,80	13,8	14,8	12,2	13,0
31	13,8		15,3		8,70		6,90	7,80		15,3		12,0
I	13,3	12,8	23,0	14,9	10,4	13,4	8,20	10,1	8,25	13,0	14,6	11,6
II	13,6	12,4	18,7	12,1	8,92	9,76	11,5	7,24	8,74	12,9	13,2	11,6
III	13,2	14,6	15,8	9,46	9,19	9,01	8,04	7,76	11,0	14,5	12,9	12,2
Средн.	13,3	13,2	19,0	12,2	9,48	10,7	9,20	8,34	9,33	13,5	13,6	11,8
Наиб.	13,8	19,1	26,8	18,0	11,8	32,3	20,7	22,7	15,8	15,8	16,9	13,5
Наим.	11,8	11,8	14,3	8,25	8,25	7,35	6,55	6,20	7,35	11,4	12,2	11,0

Средний годовой 12,0. Наибольший 32,3 6/VI. Наименьший 6,20 17,18/VIII.

Обеспеченные расходы: 16,4; 13,8; 12,3; 9,15; 7,35.

44*. р.Чу – пос.Нижне-Чуйский

W= 0,92 км³; M= 1,39л/с .км²; h= 44 мм; F= 21000 км²

Число	I	II	III	IV	V	VI	VII	VIII	IX	X	XI	XII
1	52,0	50,0	67,7	56,2	7,16	5,86	5,86	4,30	6,38	13,1	37,4	66,9
2	52,0	51,2	64,5	54,2	7,16	5,86	5,60	4,30	6,12	15,5	36,3	51,3
3	60,5	53,6	67,7	49,4	7,16	5,86	5,34	4,30	5,86	15,8	37,4	56,2
4	54,0	57,4×	66,4	42,9	6,38	6,12	5,34	4,56	5,86	16,1	38,4	52,0
5	49,3	48,8×	79,2	39,4	6,38	6,12	5,08	4,82	5,86	15,5	41,8	55,5
6	50,6	54,9×	68,3	38,2	6,12	6,38	5,34	8,20	5,86	15,5	44,2	54,7
7	60,5	47,6	63,2	38,8	6,38	6,38	5,60	6,90	6,64	16,1	46,0	54,0
8	47,9	53,6	59,4	35,4	8,20	6,38	5,34	6,12	6,64	16,7	44,2	57,6
9	51,3	48,8	62,6	32,0	7,94	6,38	5,08	5,86	7,16	17,3	47,9	54,0
10	60,5	53,6	62,6	28,7	7,94	6,64	4,82	5,86	7,68	16,7	49,3	56,2
11	58,4	60,0	62,6	25,3	7,94	6,64	4,82	5,86	7,68	16,1	50,0	59,1
12	56,2	60,0	64,5	21,9	8,20	6,38	4,82	5,86	7,68	16,1	50,0	57,6
13	56,2	58,7	54,9	18,6	7,94	5,86	4,56	5,86	7,68	16,1	50,0	57,6
14	55,5	48,8	56,8	15,2	6,64	5,86	4,56	5,34	7,94	15,8	52,6	65,3
15	53,6	54,9	56,2	12,5	6,12	5,60	4,56	5,60	7,94	16,7	62,1	62,1
16	51,2	50,0	54,2	12,5	5,86	5,60	4,56	5,34	7,68	16,7	65,3	58,3
17	52,4	49,4	56,2	11,3	5,86	5,60	4,56	5,08	7,42	17,3	63,7	62,1
18	52,4	61,9	53,6	11,0	5,86	5,34	4,82	5,08	6,90	17,9	69,3	57,6
19	50,6	60,0	48,8	10,1	5,86	5,60	4,82	5,08	6,64	19,7	72,6	56,9
20	52,4	51,2	47,6	9,50	5,86	5,60	4,82	4,56	6,90	20,3	73,5	57,6
21	53,6×	56,2	54,9	8,98	5,86	5,60	4,82	5,08	7,16	19,4	73,5	60,5
22	53,6×	62,6	50,0	8,98	5,60	5,86	4,82	5,08	7,68	19,4	79,4	59,1
23	49,4×	55,5	47,6	8,72	6,38	7,16	4,82	5,34	7,68	21,2	72,6	59,1
24	58,7	52,4	41,7	8,46	6,90	7,42	4,56	5,60	7,68	21,5	71,0	54,0
25	47,6	52,4	44,0	7,94	6,64	6,38	4,82	5,60	7,68	26,1	70,2	41,2
26	53,6	59,4	52,4	7,16	6,64	6,38	5,08	5,86	7,94	20,9	66,1	59,1
27	48,8	54,9	53,0	7,16	6,38	6,12	5,08	5,86	8,46	20,6	62,9	61,3
28	60,6	56,2	47,6	7,16	6,38	5,60	4,82	5,86	9,24	22,1	66,9	54,7
29	56,2		46,4	7,16	6,38	5,60	4,56	5,86	9,80	21,8	63,7	59,1
30	53,6		47,0	7,94	6,12	5,86	4,56	6,12	11,3	25,6	62,1	59,1
31	48,8		48,8		5,86		4,56	6,38		33,0		59,8
I	53,9	52,0	66,2	41,6	7,08	6,20	5,34	5,52	6,41	15,8	42,3	55,8
II	53,9	55,5	55,5	14,8	6,61	5,81	4,69	5,37	7,45	17,3	60,9	59,4
III	53,1	56,2	48,5	7,97	6,29	6,20	4,80	5,69	8,46	22,9	68,8	57,0
Средн.	53,6	54,4	56,5	21,4	6,65	6,07	4,93	5,53	7,44	18,8	57,3	57,4
Наиб.	63,7	66,4	80,5	56,2	8,72	9,50	6,12	9,80	13,4	35,7	90,0	76,0
Наим.	45,8	46,4	41,1	6,90	5,60	5,34	4,04	4,30	5,60	12,2	34,7	36,3

Средний годовой 29,2. Наибольший 90,0 23/XI. Наименьший 4,04 31/VI.

Обеспеченные расходы: 62,1; 53,6; 17,3; 6,38; 4,56.

45*. р.Чу – клх им.Чапаева

W= 1,09 км³; M= 1,30л/с .км²; h= 41 мм; F= 26700 км²

Число	I	II	III	IV	V	VI	VII	VIII	IX	X	XI	XII
1	21,7	86,2	83,5	77,2	22,2	23,1	24,0	34,0	32,9	20,4	21,3	7,39
2	21,0	86,2	83,5	77,2	22,2	23,1	24,0	34,0	31,8	20,4	21,3	7,39
3	20,3	86,2	83,5	77,2	22,2	23,1	24,0	34,0	31,8	20,4	21,3	7,39
4	20,3	86,2	83,5	134	22,2	23,1	24,0	34,0	31,8	20,4	22,2	7,39
5	18,9	86,2	83,5	198	22,2	23,1	24,0	35,1	31,8	20,4	22,2	7,39
6	18,3	86,2	83,5	200	17,8	23,1	25,0	35,1	25,0	20,4	9,72	7,39
7	18,3	86,2	83,5	127	13,5	23,1	25,9	26,8	19,6	20,4	9,72	7,39
8	17,7	86,2	78,5	21,3	14,4	23,1	25,9	31,8	19,6	20,4	10,5	7,86
9	16,4	86,2	78,5	21,3	14,4	23,1	25,9	47,3	19,6	20,4	10,5	8,32
10	16,4	86,2	78,5	19,6	15,2	23,1	29,8	41,7	19,6	20,4	10,5	7,39
11	16,4	86,2	52,9	19,6	19,6	23,1	29,8	34,0	19,6	20,4	10,5	13,5
12	16,4	86,2	76,0	19,6	25,0	23,1	29,8	30,8	19,6	20,4	10,5	30,8
13	16,4	86,2	76,0	19,6	25,0	23,1	29,8	30,8	19,6	20,4	10,5	29,8
14	16,4	86,2	68,7	19,6	25,0	23,1	27,8	32,9	19,6	20,4	10,5	29,8
15	14,4	86,2	76,0	19,6	25,0	23,1	26,8	36,2	19,6	20,4	10,5	29,8
16	13,0	86,2	76,0	21,3	28,8	23,1	27,8	36,2	20,4	20,4	10,5	29,8
17	14,1	86,2	76,0	20,4	25,0	23,1	27,8	36,2	20,4	20,4	10,5	29,8
18	15,1	86,2	76,0	21,3	23,1	23,1	27,8	36,2	20,4	20,4	10,5	29,8
19	15,1	86,2	77,2	21,3	23,1	25,0	27,8	34,0	21,3	20,4	12,0	29,8
20	15,1	86,2	78,5	21,3	23,1	25,0	27,8	34,0	21,3	20,4	13,5	29,8
21	13,3	83,5	76,0	21,3	23,1	24,0	29,8	34,0	21,3	20,4	13,5	29,8
22	14,1	82,2	77,2	21,3	23,1	24,0	30,8	35,1	21,3	20,4	13,5	29,8
23	14,1	82,2	77,2	21,3	23,1	24,0	30,8	35,1	21,3	21,3	14,4	29,8
24	14,8	82,2	77,2	21,3	23,1	24,0	30,8	35,1	21,3	21,3	14,4	26,8
25	14,8	82,2	78,5	22,2	23,1	24,0	30,8	35,1	21,3	21,3	14,4	25,0
26	14,8	82,2	78,5	22,2	23,1	24,0	30,8	34,0	21,3	21,3	14,4	25,0
27	14,8	83,5	77,2	22,2	23,1	24,0	30,8	32,9	21,3	21,3	14,4	25,0
28	18,3	83,5	77,2	22,2	23,1	24,0	30,8	32,9	21,3	21,3	11,2	17,8
29	47,7		77,2	22,2	23,1	24,0	30,8	32,9	20,4	21,3	9,25	17,8
30	65,3		77,2	22,2	23,1	24,0	30,8	32,9	21,3	21,3	8,79	25,9
31	79,8		77,2		23,1		30,8	32,9		21,3		41,7
I	18,9	86,2	82,0	95,3	18,6	23,1	25,2	35,4	26,4	20,4	15,9	7,53
II	15,2	86,2	73,3	20,4	24,3	23,5	28,3	34,1	20,2	20,4	11,0	28,3
III	28,3	82,7	77,3	21,8	23,1	24,0	30,7	33,9	21,2	21,1	12,8	26,8
Средн.	21,0	85,2	77,5	45,8	22,0	23,5	28,2	34,5	22,6	20,7	13,2	21,0
Наиб.	86,2	86,2	83,5	201	31,8	25,0	31,8	47,3	32,9	21,3	22,2	48,4
Наим.	13,0	82,2	29,8	16,9	13,5	23,1	24,0	18,7	19,6	20,4	7,39	6,96

Средний годовой 34,6. Наибольший 201 6,7/IV. Наименьший 6,96 10,11/XII.

Обеспеченные расходы: 83,5; 34,0; 23,1; 20,4; 8,79.

47*. р.Чу – свх им.Аманкельды

W= 1,03 км³; M= 0,83л/с .км²; h= 26 мм; F= 39500 км²

Число	I	II	III	IV	V	VI	VII	VIII	IX	X	XI	XII
1	51,1	61,4	91,4	95,8	7,54	4,55	4,55	4,55	7,54	8,69	20,6	25,0
2	51,6	63,4	92,3	97,6	8,12	4,55	4,55	4,55	8,12	8,12	20,6	25,8
3	52,2	65,3	93,3	95,8	7,54	4,25	4,25	4,55	8,69	8,69	20,9	24,6)×
4	52,8	67,3	94,2	89,4	6,97	4,55	4,25	4,55	8,69	8,69	21,6	23,5×
5	53,4	69,2	95,2	88,0	7,54	4,55	3,95	4,25	8,69	9,27	21,9	23,5×
6	54,0	71,2	96,1	137	7,54	4,97	4,55	4,25	8,69	9,27	22,2	24,2×
7	54,6	73,1	97,1	178	6,39	4,97	4,55	4,55	8,69	11,1	22,5	24,8×
8	55,2	75,1	98,0	190	4,97	4,97	3,50	3,95	8,12	13,7	22,7	25,3
9	55,0	77,0	112	150	5,39	4,97	3,50	6,97	8,12	15,0	22,0	25,9
10	54,8	79,0	125	63,2	4,55	4,97	3,70	24,4	8,12	15,0	22,0	26,5
11	54,5	80,9	139	52,5	5,39	4,97	3,50	22,4	8,12	14,4	21,2	27,0
12	54,3	82,9	115	50,7	4,55	4,97	3,50	17,7	8,12	15,0	20,5	27,6
13	54,1	84,8	95,8	46,3	4,25	4,55	3,50	16,4	8,69	15,0	19,8	28,2
14	53,9	86,8	92,3	44,0	4,25	4,55	3,40	14,4	8,12	15,7	22,7)	28,7
15	53,6	88,7	106	40,2	3,95	4,55	3,40	13,7	8,69	16,4	22,7×	29,3
16	53,4	90,7	105	36,6	3,82	4,97	3,40	12,4	8,69	17,0	22,7×	29,6
17	53,2	92,6	106	32,5	3,60	4,55	3,40	11,8	8,12	17,0	22,7×	29,9
18	53,0	94,6	110	27,1	3,70	4,55	3,40	10,5	8,69	17,7	22,7×	30,1
19	52,7	94,0	117	25,7	4,25	4,25	3,40	9,27	8,69	16,4	22,7×	30,4
20	52,5	93,5	117	25,0	4,25	4,25	3,40	8,69	9,27	16,4	22,7	30,7
21	52,3	92,9	110	25,7	4,25	4,55	3,40	8,69	9,27	16,4	22,7	31,0
22	52,2	92,3	115	24,4	4,25	4,97	3,50	8,12	9,27	16,4	22,7	31,3
23	52,2	91,8	106	23,0	4,55	4,55	3,50	7,54	9,27	16,4	22,7•	31,6
24	52,2	91,2	99,4	20,3	3,95	4,55	3,70	7,54	9,27	17,7	22,7•	31,8
25	52,2	90,6	92,3	17,7	3,82	4,55	3,70	7,54	9,90	19,0	22,7)	32,1
26	52,2	90,1	89,4	12,4	3,95	4,55	3,70	6,97	9,90	19,7	22,7)	32,4
27	52,2	89,5	95,8	10,5	4,97	4,55	3,82	6,39	9,90	20,3	22,7)	31,8
28	52,2	90,4	95,8	9,90	4,97	4,55	4,55	6,39	9,90	20,3	23,5	31,1
29	52,1		95,8	7,54	3,95	4,55	4,55	6,39	10,5	20,3	24,2	30,5
30	52,1		95,8	6,39	3,95	4,97	4,25	6,97	10,5	20,3	25,0	29,8
31	52,1		95,8		3,95		4,25	7,54		20,6		29,2
I	53,5	70,2	99,5	11,8	6,66	4,73	4,14	6,66	8,35	10,8	21,7	24,9
II	53,5	89,0	110	38,1	4,20	4,62	3,43	13,7	8,52	16,1	22,0	29,2
III	52,2	91,1	99,2	15,8	4,23	4,63	3,90	7,28	9,77	18,8	23,2	31,1
Средн.	53,0	82,9	103	57,4	5,00	4,66	3,82	9,16	8,88	15,3	22,3	28,5
Наиб.	55,2	94,6	161	199	8,12	4,97	4,97	25,7	10,5	20,6	25,0	32,4
Наим.	51,1	61,4	80,9	6,39	3,60	4,25	3,40	3,95	7,54	8,12	19,8	22,7

Средний годовой 32,8. Наибольший 199 9/IV. Наименьший 3,40 14-22/VI.

Обеспеченные расходы: 95,8; 52,2; 20,3; 6,39; 3,50.

50. р. Каракуджур – с.Сарыбулак

W= 0,21 км³; M= 5,30л/с .км²; h= 167 мм; F= 1240 км²

Число	I	II	III	IV	V	VI	VII	VIII	IX	X	XI	XII
I	3,86	3,65	3,92	4,78	11,3	5,90	6,22	9,10	10,2	6,22	5,06*	4,24)×
2	3,88	3,63	3,92	4,78	10,9	10,9	5,06	10,2	10,9	6,22	5,06*	4,50)×
3	3,90	3,61	3,93	4,24	7,18	13,8	5,06	10,2	9,46	6,22	5,06*	4,24)×
4	3,90	3,58	3,94	3,46	5,62	14,3	5,90	12,9	9,10	6,22	5,06*	4,24)×
5	3,90	3,56	3,95	3,46	4,50	16,6	6,86	12,5	8,78	6,22	5,06	4,50)×
6	3,90	3,54	3,96	3,72	3,46	14,7	7,82	11,7	8,78	6,22	4,78*	4,50)×
7	3,89	3,51	3,96)	3,98	3,46	11,7	10,9	10,5	8,14	6,22	4,78*	4,24)×
8	3,89	3,49	3,97)	3,72	3,20	8,14	10,9	9,82	8,14	6,22	5,06*	3,98)×
9	3,89	3,49	3,98)	3,72	3,46	8,14	10,5	10,2	8,14	6,22	4,78*	4,50)×
10	3,89	3,50	3,99)	3,72	3,98	12,9	9,10	10,5	8,14	6,22	5,06)	4,50)×
11	3,88	3,50	4,00)	4,50	3,72	13,4	11,7	12,9	7,82	6,22	4,50)	4,36)×
12	3,88	3,50	4,00)	5,34	4,24	12,9	13,8	13,4	8,14	5,62	4,24)	4,23)×
13	3,88	3,51	4,01)	6,52	3,98	16,6	13,8	12,9	7,82	5,90	4,24)	4,09)
14	3,88	3,51	4,02)	7,18	3,98	20,9	14,3	13,4	7,50	6,22	4,24)	3,96)
15	3,88	3,51	4,03)	7,50	3,10	22,6	12,5	13,4	7,50	6,22	4,24)	3,94)
16	3,87	3,52	4,26)	6,86	3,72	23,8	10,2	13,4	7,50	5,62	4,24)	3,92)
17	3,87	3,52	4,50)	9,46	4,24	23,8	8,78	13,4	7,82	5,62	4,24)	3,89)
18	3,87	3,60	3,98)	11,7	3,98	17,6	8,14	13,8	7,50	5,62	3,98)	3,88)
19	3,87	3,68	3,98)	17,1	3,98	10,5	6,86	14,3	8,78	5,62*	3,98)	3,86)
20	3,86	3,77	4,50)	8,14	4,24	8,46	6,86	16,2	7,82	5,62*	3,98)	3,83)
21	3,86	3,85	4,50)	6,52	5,34	6,86	8,14	19,8	7,18	5,62*	3,98)	3,81)
22	3,86	3,86	5,06)	6,86	4,24	8,78	8,78	18,1	7,50	5,62*	3,98)	3,79)
23	3,86	3,87	4,24)	5,62	4,24	6,86	8,46	14,3	7,50	5,06*	3,46)	3,77)
24	3,84	3,87	4,50)	5,62	4,24	4,78	8,14	13,4	6,86	5,06*	3,46)	3,75)
25	3,81	3,88	3,98)	6,52	4,78	5,06	8,14	12,5	6,86	5,06*	3,46)	3,73)
26	3,79	3,89	3,98)	8,46	5,34	4,50	6,86	11,7	6,86	5,06*	3,46)	3,71)
27	3,77	3,90	3,98)	10,2	5,90	4,78	7,18	10,9	6,86	5,06*	3,46)	3,69)
28	3,74	3,91	4,78)	10,2	6,52	5,06	7,50	10,5	6,86	5,06*	3,46)	3,74)
29	3,72		5,34)	9,82	6,52	6,22	7,82	11,3	6,52	5,06*	3,46)	3,79)
30	3,70		5,62)	10,2	9,10	7,82	6,86	10,2	6,52	5,06*	3,98)	3,84)
31	3,67		5,34)		8,14		7,82	9,82		5,06*		3,89)
I	3,89	3,56	3,95	3,96	5,71	11,7	7,83	10,8	8,98	6,22	4,98	4,34
II	3,88	3,56	4,24	8,43	3,92	17,0	10,7	13,8	7,82	5,83	4,19	4,00
III	3,78	3,88	4,66	9,00	5,85	6,07	7,79	13,0	6,95	5,16	3,62	3,77
Средн.	3,85	3,65	4,30	7,13	5,18	11,6	8,74	12,5	7,92	5,72	4,26	4,03
Наиб.	3,90	3,91	5,62	22,6	16,6	40,0	19,2	22,0	12,1	6,52	5,06	4,50
Наим.	3,67	3,49	3,92	3,46	3,10	4,50	4,24	8,46	6,22	5,06	3,20	3,69

Средний годовой 6,57.Наибольший 40,0 17/VI.Наименьший 3,10 15/V.

Обеспеченные расходы: 12,9; 8,14; 5,06; 3,90; 3,46.

51. р. Тюлек – аул Тюлек

W= 0,05 км³; M= 4,32л/с .км²; h= 136 мм; F= 382 км²

Число	I	II	III	IV	V	VI	VII	VIII	IX	X	XI	XII
I	1,05)	1,02	0,92)	1,02	1,88	1,88	1,04	1,56	2,03	1,58	1,44	1,04)
2	1,05)	1,02	1,02)	0,92	2,03	3,40	1,04	2,18	2,03	1,58	1,44	1,00)
3	1,05)	1,01	1,02)	0,92	1,30	4,58	1,15	2,79	1,73	1,58	1,44	0,97)
4	1,05)	1,00	1,02)	0,82	1,12	4,26	2,10	3,40	1,58	1,58	1,30	0,93)
5	1,05)	1,00	1,02)	0,92	1,08	4,26	2,10	3,40	1,58	1,58	1,30	0,90)
6	1,05)	0,99	1,02)	1,02	1,06	3,68	1,72	3,12	1,73	1,58	1,30	0,91)
7	1,01)	0,98	1,02)	1,02	1,03	3,40	1,90	3,12	1,88	1,58	1,17)*	0,92
8	1,01)	0,97	1,02)	1,02	1,03	2,53	2,10	2,53	1,88	1,58	1,17)*	0,92
9	1,05)	0,96	0,82)	0,82	1,03	2,72	1,90	2,34	1,88	1,58	1,17)*	0,93
10	1,04)	0,95	0,82)	0,82	1,06	6,30	2,10	2,03	1,73	1,58	1,17)*	0,94
11	1,04)	0,94	0,82)	0,92	1,06	6,30	2,30	2,03	1,73	1,44	1,17)*	0,95
12	1,03)	0,94	0,82)	1,02	1,03	6,74	2,80	2,18	1,58	1,44	1,17)*	0,96
13	1,02)	0,93	0,89)	1,02	1,03	8,67	2,80	2,18	1,73	1,44	1,17)	0,97
14	1,02)	0,92	0,95)	1,36	1,03	9,20	2,55	2,34	1,73	1,44	1,17)	0,97
15	1,01)	0,92	1,02)	1,70	1,03	8,14	2,55	2,34	1,73	1,44	1,17)	0,98
16	0,97)	0,92	1,02)	2,04	1,01	8,67	1,90	2,34	1,88	1,44	1,17)*	0,99
17	1,05)	0,92	1,02)	2,38	1,03	8,14	1,26	2,34	1,88	1,44	1,17)*	1,00
18	1,04)	0,92	1,02)	2,72	1,06	7,18	1,15	2,34	1,73	1,44	1,17)*	1,00
19	1,03)	0,92	1,02)	2,72	1,17	5,94	1,15	2,34	1,88	1,44	1,17)	0,99
20	1,02)	0,92	1,02)	2,34	1,17	3,97	1,15	2,53	1,73	1,44	1,17)	0,99
21	1,01)	0,92	1,02)	1,88	1,58	2,92	1,26	3,12	1,73	1,44	1,17)	0,98
22	1,00)	0,92	1,02)	1,73	1,17	2,92	1,40	3,40	1,73	1,30	1,17)	0,98
23	0,99)	0,92	0,92)	1,73	1,17	2,92	1,54	2,72	1,73	1,44	1,30)	0,98
24	0,98)	0,82	0,92)	1,44	1,17	2,34	1,40	2,34	1,73	1,30	1,30)	0,97
25	0,97)	0,82	0,82)	1,30	1,30	2,34	1,26	2,18	1,73	1,30	1,30)	0,97
26	0,96)	0,82	0,82)	1,44	2,03	2,53	1,04	2,18	1,73	1,30	1,30)	0,96
27	0,95)	0,82	0,92)	1,73	2,18	2,53	1,26	2,18	1,73	1,17	1,17)	0,96
28	0,94)	0,82	1,02)	1,73	1,88	2,66	1,40	2,03	1,73	1,30	1,14)	0,97
29	0,93)		1,02)	1,73	2,18	2,80	1,40	2,03	1,58	1,30	1,10)	0,97
30	0,92)		1,12	2,03	2,53	3,90	1,04	2,03	1,58	1,17	1,07)	0,98
31	1,02)		1,02		2,03		0,95	1,88		1,17		0,99
I	1,04	0,99	0,97	0,93	1,26	3,70	1,72	2,65	1,80	1,58	1,29	0,95
II	1,02	0,92	0,96	1,82	1,06	7,30	1,96	2,30	1,76	1,44	1,17	0,98
III	0,97	0,86	0,97	1,67	1,75	2,79	1,27	2,37	1,70	1,29	1,20	0,97
Средн.	1,01	0,93	0,97	1,48	1,37	4,59	1,64	2,44	1,76	1,43	1,22	0,97
Наиб.	1,05	1,12	1,50	2,92	4,26	16,2	4,56	4,90	2,18	1,88	1,58	1,04
Наим.	0,92	0,79	0,79	0,76	1,01	1,44	0,80	1,56	1,58	1,06	1,07	0,90

Средний годовой 1,65.Наибольший 16,2 14/VI.Наименьший 0,76 4,5,9/IV.

Обеспеченные расходы: 2,80; 1,88; 1,17; 1,02; 0,82.

52. р.Кочкор – с.Кочкорка

W= 0,31 км³; M= 3,82л/с .км²; h= 120 мм; F=2590 км²

Число	I	II	III	IV	V	VI	VII	VIII	IX	X	XI	XII
I	10,8	11,8	10,2	9,40	8,20	7,80	9,40	9,40	11,8	10,2	9,00	12,9
2	10,8	11,8	10,2	9,40	8,20	7,80	9,00	9,40	11,8	10,2	9,40	12,9
3	10,8	11,2	10,2	7,80	8,20	7,80	9,00	9,40	11,2	10,2	9,40	12,9
4	10,8	11,2	10,2	7,80	8,20	8,60	9,00	9,80	11,2	10,2	9,00	12,9
5	10,8	11,2	10,2	7,80	7,40	8,60	9,00	9,80	11,8	9,80	9,00	12,4
6	10,8	11,2	10,2	7,80	7,00	8,60	9,00	9,80	11,8	10,2	9,40	12,4
7	10,8	11,2	9,80	7,80	7,00	8,60	9,40	10,2*	11,8	9,80	9,40	11,8
8	10,8	11,2	9,80	7,80	7,00	8,60	9,40	9,80	11,8	9,80	9,40	12,4
9	10,8	11,2	9,80	7,00	7,00	8,60	9,00	10,2	11,2	9,80	9,40	12,9)*
10	10,8	10,7	9,80	7,00	7,00	8,60	9,40	9,80	11,8	10,2	9,40	14,0)*
11	10,8	10,7	9,80	7,00	7,00	8,60	9,40	9,80	11,2	10,2	9,80	14,0)*
12	10,8	10,7	9,80	7,00	7,00	8,60	9,00	9,80	11,2	10,2	10,2	12,9)*
13	11,8	10,7	9,80	7,00	7,00	7,80	9,00	9,80	10,7	9,40	9,80	12,9)*
14	11,8	10,7	9,80	7,00	7,00	7,80	9,40	9,40	10,7	9,40	9,80	12,9
15	11,8	10,7	9,40	7,00	7,40	7,80	9,80	9,80	10,7	9,00	11,2	12,4
16	11,8	10,7	9,40	7,00	8,20	8,20	11,2	9,00	10,7	9,00	11,2	12,4
17	11,8	10,7	9,40	7,00	7,80	8,60	10,2	9,80	10,7	9,00	11,2	11,8
18	11,8	10,7	9,40	7,00	7,40	10,7	9,80	9,80	10,7	8,60	11,8	11,8
19	11,8	10,7	9,40	7,00	7,80	9,80	9,80	9,80	10,7	9,00	12,9	11,8
20	11,8	10,7	9,40	7,00	7,80	9,00	9,80	9,80	10,7	9,00	12,4	11,8
21	11,8	10,7	9,40	7,00	7,80	9,00	9,80	10,2	10,7	9,00	12,4	11,8
22	11,2	10,7	9,40	7,00	7,80	8,60	9,40	11,8	9,80	9,40	12,4	12,4
23	11,2	10,7	9,40	7,00	7,80	8,60	9,40	10,2	10,2	9,00	12,4	12,4
24	11,2	10,7	9,40	7,00	7,80	8,60	9,40	10,2	10,7	9,00	12,4	12,4
25	11,2	10,7	9,40	7,00	7,80	8,60	9,40	10,2	10,7	9,00	11,8	12,4
26	11,2	10,7	9,00	7,00	7,80	8,60	9,80	10,7	10,7	8,60	11,8	12,4
27	11,2	10,7	9,00	7,00	7,80	9,00	9,80	11,2	10,7	8,60	11,8	12,4
28	11,2	10,7	9,00	7,00	7,40	9,00	9,80	12,4	10,7	8,60	12,4	12,4
29	11,2		9,00	7,00	8,20	9,00	9,40	12,9	10,7	9,40	12,4	12,4
30	11,2		9,00	8,20	8,60	9,40	9,40	12,4	10,7	9,40	12,4	12,9
31	11,8		9,00		8,60		9,40	11,8		9,40		12,4
I	10,8	11,3	10,0	7,56	7,52	8,36	9,16	9,76	11,6	10,0	9,28	12,8
II	11,6	10,7	9,56	7,00	7,44	8,69	9,74	9,68	10,8	9,28	11,0	12,5
III	11,3	10,7	9,18	7,12	7,95	8,84	9,55	11,3	10,6	9,04	12,2	12,4
Средн.	11,2	10,9	9,58	7,36	7,65	8,63	9,48	10,3	11,0	9,44	10,8	12,5
Наиб.	11,8	11,8	10,2	9,40	9,00	11,8	11,8	14,0	12,9	10,7	12,9	14,0
Наим.	10,8	10,7	9,00	7,00	7,00	7,40	8,60	9,00	9,80	7,80	9,00	11,8

Средний годовой 9,90.Наибольший 14,0 28,29/VIII,10,11/XII.Наименьший 7,00 9-29/IV,5-14/V.

Обеспеченные расходы: 12,4; 11,2; 9,80; 9,00; 7,00.

53. р.Суек – устье руч.Ичкесай

W= 0,19 км³; M=12,7л/с .км²; h= 400 мм; F= 470 км²

Число	I	II	III	IV	V	VI	VII	VIII	IX	X	XI	XII
I	3,34	3,09	2,80)	2,30)	16,7	10,2	10,6	8,20	5,32	4,24	2,44×	3,22
2	3,27	3,13	2,80)	2,30)	14,4	11,9	10,2	9,00	5,68	4,24	3,16×	3,16
3	3,19	3,18	2,80)	2,30)	12,0	13,0	13,2	9,00	5,32	4,24	3,16×	3,52
4	3,12	3,22	2,80)	2,30)	9,72	12,2	12,7	8,60	5,32	4,24	3,16	2,80
5	3,04	3,26	2,80)	2,30)	7,40	11,4	12,3	8,20	5,32	4,24	3,16	3,16
6	2,96	3,31	2,80)	2,44)	5,08	10,6	12,7	7,48	5,32	4,24	3,16	3,16
7	2,89	3,35	3,16)	2,44	2,76	9,80	13,2	7,12	5,32	4,24	3,16*	3,28
8	2,81	3,40	3,06)	2,44	2,76	9,00	13,2	7,12	5,32	4,24	2,80*	3,41
9	2,74	3,44	2,97)	2,44	2,76	10,6	12,7	7,12	5,32	3,88	3,16*	3,54
10	2,66	3,47	3,16)	3,16	2,76	16,7	13,6	6,76	5,32	3,88	3,21*	3,66
11	2,60	3,41	3,16)	3,52	2,76	16,7	14,5	7,12	5,68	3,88	3,26)	3,65
12	2,53	3,35	3,16)	4,60	2,76	14,9	14,0	7,12	5,68	3,88	3,31)	3,65
13	2,47	3,29	3,16)	8,20	2,76	18,0	13,6	7,48	5,68	3,88	3,36)	3,64
14	2,40	3,23	3,16)	11,0	2,76	20,4	13,2	7,84	5,68	3,88	3,41)	3,63
15	2,34	3,17	3,52)	11,8	3,01	28,4	13,2	7,84	5,68	3,88	3,46)	3,62
16	2,38	3,11	3,52)	11,4	4,55	24,6	11,0	7,48	5,32	3,52	3,51)	3,62
17	2,43	3,05	3,16)	15,4	5,59	21,4	8,60	7,48	5,32	3,52	3,56)	3,61
18	2,47	3,12	3,16)	20,4	4,03	17,6	8,20	7,48	5,32	3,52	3,61)	3,60
19	2,52	3,18	3,16)	17,1	4,03	13,6	7,48	7,48	5,32	3,52	3,66)	3,60
20	2,56	3,25	3,16)	15,4	5,07	10,6	7,84	7,48	4,96	3,52	3,71)	3,59
21	2,60	3,32	2,80)	14,0	5,85	9,80	8,60	8,20	4,96	3,52×	3,67)	3,59
22	2,65	3,38	2,80)	12,3	4,55	10,6	8,60	7,48	4,96	3,16×	3,63)	3,60
23	2,69	3,45	2,80)	9,00	4,29	10,6	9,80	6,40	4,96	3,16×	3,59)	3,60
24	2,74	3,52	2,80)	9,80	4,03	9,40	9,40	6,04	4,60	3,16×	3,55)	3,61
25	2,78	2,80	2,80)	10,6	6,94	9,80	8,60	6,04	4,60	3,16×	3,51	3,61
26	2,82	2,80)	2,44)	11,4	9,00	10,2	8,20	6,04	4,60	4,24×	3,47	3,61
27	2,87	2,80)	2,44)	18,0	9,00	12,3	8,20	6,04	4,60	3,88×	3,43	3,62
28	2,91	2,80)	2,30)	18,5	9,90	14,5	8,20	5,68	4,60	3,88×	3,39	3,62
29	2,96		2,30)	18,5	9,60	15,8	8,60	5,68	4,60	3,16×	3,35	3,63
30	3,00		2,30)	19,4	8,40	13,6	9,00	5,32	4,24	3,16×	3,29	3,63
31	3,04		2,30)		8,40		8,60	5,68		2,44×		3,58
I	3,00	3,28	2,52	2,44	7,63	11,5	12,4	7,86	5,36	4,17	3,06	3,48
II	2,47	3,22	3,23	11,9	3,73	18,0	11,2	7,48	5,46	3,70	3,48	3,62
III	2,82	3,11	2,55	14,2	7,27	11,7	8,71	6,24	4,67	3,36	3,49	3,61
Средн.	2,77	3,21	2,89	9,49	6,25	13,7	10,7	7,16	5,16	3,73	3,34	3,41
Наиб.	3,34	3,52	3,52	28,3	26,4	40,0	17,1	10,6	5,68	4,60	3,71	3,66
Наим.	2,38	2,80	2,30	2,30	2,76	8,20	7,12	5,32	4,24	2,44	2,44	2,80

Средний годовой 5,98.Наибольший 40,0 15,16/VI.Наименьший 2,30 28-31/III,1-8/IV.

Обеспеченные расходы: 13,2; 8,20; 4,03; 3,16; 2,38.

54. р.Каракол – устье р.Ирису

W= 0,15 км³; M= 12,0л/с·км²; h= 378 мм; F= 391 км²

Число	I	II	III	IV	V	VI	VII	VIII	IX	X	XI	XII
1	1,08	1,56	0,94)	0,94	9,82	7,40	9,10	11,3	5,44	2,12	1,30*	1,35)*
2	1,10	1,56	0,82)	0,82	8,08	13,7	9,46	12,8	5,72	1,98	1,54*	1,32)*
3	1,13	1,51	0,88)	0,88	3,64	16,8	11,7	12,8	5,16	1,98	1,46*	1,28)*
4	1,16	1,47	0,88)	0,88	1,00	15,9	12,0	11,3	4,60	1,98	1,38*	1,25)
5	1,19	1,42	0,88)	0,94	1,62	12,4	11,3	9,82	4,60	1,98	1,46*	1,25)
6	1,22	1,38	0,82)	1,00	1,46	11,7	12,4	8,76	4,12	1,84	1,38*	1,25)
7	1,06	1,33	0,76)	1,12	1,38	12,4	15,5	6,84	3,40	1,84	1,12*	1,26)
8	1,12	1,29	0,82)	1,06	1,38	9,46	15,9	6,56	3,00	1,84	1,30)*	1,26)
9	0,94	1,24	0,82)	1,12	1,46	10,2	15,0	6,84	3,00	1,84	1,46)*	1,26)
10	1,00	1,20	0,82)	1,06	1,70	16,4	16,4	6,56	3,00	1,84	0,94)*	1,26)
11	1,06	1,15	0,82)	1,18	1,30	16,8	17,3	8,42	3,00	1,62	1,00)*	1,27)
12	1,06	1,11	0,82)	1,18	1,30	16,8	19,2	9,46	3,20	1,62	1,23)*	1,27
13	1,06	1,06	0,82)	1,84	1,18	19,7	19,2	10,5	3,40	1,62	1,25)*	1,27
14	1,06	1,06	0,82)	1,98	1,06	23,9	19,2	11,3	3,00	1,62	1,26)*	1,27
15	0,94	1,06	0,82)	2,12	1,30	26,8	19,2	11,7	3,00	1,62	1,28)*	1,28
16	1,06	1,06	0,82)	2,26	2,12	32,3	15,0	11,3	3,20	1,62	1,30)*	1,28
17	1,00	0,94	0,82)	5,44	2,60	31,0	10,5	12,0	3,00	1,62	0,94)*	1,28
18	1,06	0,94	0,70)	6,56	2,26	25,0	8,76	12,0	2,60	1,62	0,94)*	1,28
19	1,06	0,94	0,70)	5,16	2,12	19,7	7,40	12,0	2,80	1,62	1,34)*	1,29
20	1,06	0,88	0,82)	4,12	2,12	17,8	7,74	10,5	2,40	1,84	1,73)*	1,29
21	1,00	0,82	0,82)	4,60	2,80	17,8	8,42	11,3	2,40	1,46*	1,70)*	1,29
22	1,06	0,88	0,82)	4,12	2,12	18,7	9,10	9,82	2,40	1,62*	1,66)*	1,29
23	1,00	0,88	0,82)	2,12	1,84	18,7	10,9	8,08	2,40	1,62*	1,63)*	1,30
24	1,06	0,94	0,82)	2,40	1,70	17,3	10,2	8,08	2,40	1,46*	1,59)*	1,30
25	1,16	0,94	0,82)	3,40	2,40	16,4	10,2	8,08	2,40	1,54*	1,56)*	1,30
26	1,26	0,94	0,82)	4,60	3,64	15,5	9,82	7,12	2,26	1,46*	1,52)*	1,24
27	1,36	0,94	0,82)	9,46	3,20	16,8	8,42	6,00	2,40	1,46*	1,49)*	1,30
28	1,46	0,94	0,82)	11,3	4,60	19,7	9,46	5,44	2,40	1,62*	1,46)*	1,30
29	1,56		1,00)	11,7	7,40	20,7	10,9	5,72	2,40	1,62*	1,42)*	1,30
30	1,56		1,06	15,0	6,84	14,6	10,9	6,56	1,98	1,46*	1,39)*	1,30
31	1,56		1,06		6,28		10,9	5,44		1,46*		1,30
I	1,10	1,40	0,84	0,98	3,15	12,6	12,9	9,36	4,20	1,92	1,33	1,27
II	1,04	1,02	0,80	3,18	1,74	23,0	14,4	10,9	2,96	1,64	1,23	1,28
III	1,28	0,91	0,88	6,87	3,89	17,6	9,93	7,42	2,34	1,53	1,54	1,29
Средн.	1,14	1,12	0,84	3,68	2,96	17,7	12,3	9,17	3,17	1,69	1,37	1,28
Наиб.	1,56	1,56	1,24	25,6	15,9	40,4	23,9	16,4	7,12	2,26	1,73	1,35
Наим.	0,88	0,76	0,58	0,82	0,70	5,16	6,56	4,60	1,84	1,12	0,82	1,18

Средний годовой 4,70. Наибольший 40,4 16/VI. Наименьший 0,58 18,19/III.

Обеспеченные расходы: 15,5; 7,12; 1,62; 1,23; 0,82.

55. р. Чон-Кемин – устье р.Карагайлибулак

W= 0,48 км³; M= 14,1л/с·км²; h= 444 мм; F= 1070 км²

Число	I	II	III	IV	V	VI	VII	VIII	IX	X	XI	XII
1	4,82)	3,97	4,12)	6,00)	12,6	23,8	23,2	43,6	26,4	13,3	10,2)	8,75)
2	4,78	4,02	4,14)	5,75)	12,6	33,0	19,6	46,3	25,0	13,6	9,80)	8,40)
3	4,74	4,06	4,16)	6,00)	11,2	37,7	21,4	44,5	24,4	13,6	9,80)	8,05)
4	4,70	4,11	4,19)	6,00)	8,05	47,2	26,4	40,9	24,4	13,6	9,80)	8,05)
5	4,66	4,16	4,21)	5,50)	8,05	41,8	23,8	34,5	23,8	13,6	9,80)	7,00)
6	4,62	4,20	4,24)	6,25)	7,00	35,3	32,2	33,0	22,6	13,6	9,80)×	6,75)
7	4,58	4,25	4,26)	6,50)	5,75	27,9	35,3	31,5	21,4	14,0	9,80)×	6,25)
8	4,54	4,30	4,28)	6,50)	5,50	19,0	36,9	29,3	20,8	13,6	8,40)×	6,00)
9	4,50	4,34	4,31)	5,50)	6,25	17,5	37,7	30,0	20,8	13,3	8,05)×	6,00)
10	4,46	4,39	4,33)	6,00)	7,00	26,4	40,0	33,0	21,4	13,3	8,05)×	4,50)
11	4,42	4,35	4,56)	6,50	6,00	26,4	48,1	41,8	20,8	13,3	7,70)×	4,10)
12	4,38	4,32	4,79)	8,40	6,50	26,4	51,0	43,6	20,8	13,0	7,70)×	4,10)×
13	4,34	4,28	5,02)	9,80	6,50	35,3	51,0	45,4	21,4	12,6	8,40)×	4,10)×
14	4,30	4,24	5,25)	9,10	6,00	47,2	49,0	49,0	21,4	12,2	8,75)×	4,10)×
15	4,26	4,21	5,00)	9,10	7,00	47,2	45,4	50,0	21,4	12,2	8,75)×	4,10)
16	4,22	4,17	5,00)	9,80	12,2	56,0	33,8	50,0	20,2	11,9	8,40)×	4,20)
17	4,18	4,13	4,75)	11,2	11,9	52,0	29,3	54,0	19,0	11,9	8,40)×	4,20)
18	4,14	4,10	4,75)	12,6	10,8	42,7	28,6	56,0	18,5	11,6	8,40)×	4,20)
19	4,10	4,06	4,50)	11,9	10,2	30,8	23,8	56,0	18,0	11,2	8,40)×	4,62
20	4,05	4,02	4,50)	10,8	9,80	23,8	24,4	52,0	17,5	11,2	8,40)×	5,05
21	4,00	3,99	5,50)	9,80	11,2	22,0	27,9	43,6	17,0	10,8	8,40)×	5,47
22	3,96	3,95	5,00)	10,5	10,2	23,8	30,8	39,2	16,5	10,8	8,05)×	5,89
23	3,92	3,97	4,50)	9,10	11,9	21,4	33,8	36,1	16,0	10,8	8,05)×	6,32
24	3,87	4,00	4,75)	7,35	9,80	19,6	33,8	35,3	15,5	10,5	8,05)×	6,74
25	3,83	4,02	4,50)	7,35	10,2	19,6	33,8	34,5	15,5	10,5	8,15)	6,80
26	3,78	4,04	4,40)	7,35	14,5	20,2	30,8	33,8	16,0	10,5	8,25)	6,86
27	3,74	4,07	4,50)	10,5	17,0	19,0	30,0	30,8	15,5	10,5	8,35)	6,92
28	3,79	4,09	4,40)	11,2	16,5	19,6	30,8	29,3	15,0	10,2	8,45)	6,56
29	3,83		4,75)	11,9	17,0	23,2	31,5	27,9	15,0	10,2	8,55)	6,21
30	3,88		7,70)	12,2	18,0	27,2	33,0	26,4	14,0	10,2	8,65)	5,86
31	3,93		6,75)		21,4		38,4	25,7		10,2		5,50
I	4,64	4,18	4,22	6,00	8,40	31,0	29,6	36,7	23,1	13,6	9,35	6,98
II	4,24	4,19	4,81	9,92	8,69	38,8	38,4	49,8	19,9	12,1	8,33	4,28
III	3,87	4,02	5,16	9,72	14,3	21,6	32,2	33,0	15,6	10,5	8,30	6,28
Средн.	4,24	4,14	4,75	8,55	10,6	30,4	33,4	39,6	19,5	12,0	8,66	5,86
Наиб.	4,82	4,39	13,0	15,0	26,4	100	80,9	85,0	27,2	14,0	10,2	8,75
Наим.	3,74	3,95	4,12	4,40	5,50	16,0	18,5	25,0	14,0	10,2	7,70	4,00

Средний годовой 15,1. Наибольший 100 16/VI. Наименьший 3,74 27/I.

Обеспеченные расходы: 38,4; 21,4; 10,2; 5,02; 3,96.

56. р. Чон-Кемин – устье

W= 0,65 км³; M= 11,0л/с·км²; h= 346 мм; F= 1890 км²

Число	I	II	III	IV	V	VI	VII	VIII	IX	X	XI	XII
1	9,38)*	8,68)×	8,40)	8,96	20,8	26,8	30,4	49,8	34,0	20,6	14,9	12,0
2	9,38)*	8,68)*	8,40	8,96	23,2	40,0	27,4	53,0	34,0	20,6	14,9	12,0
3	9,38)*	8,00)*	8,40	9,24	20,2	45,2	26,8	53,0	33,3	19,4	14,9	11,6)×
4	9,38)*	8,00)*	8,96	8,96	17,2	60,8	33,4	53,0	33,3	20,0	14,9	11,6)×
5	9,38)*	8,00)*	8,40)×	8,96	14,0	58,5	29,2	45,8	33,3	19,4	14,9	11,2)*
6	8,66)×	8,00)*	8,20)*	8,96	10,8	51,0	36,4	41,4	31,4	19,4	14,4	10,4)*
7	8,66)×	8,20)*	8,20)×	9,52	9,80	38,2	41,3	38,5	29,0	19,4	12,8)*	10,8)*
8	9,02)×	8,40)*	8,40)×	10,1	9,52	30,4	42,6	35,9	27,2	19,4	13,2)*	10,8)*
9	9,02)×	8,68)*	8,40)×	9,24	9,52	23,8	43,9	36,5	26,0	18,9	13,2)*	10,4)*
10	9,02)×	8,68)	8,00)×	9,52	10,1	35,8	43,9	37,8	26,0	18,4	13,6)*	10,4)*
11	9,38)×	8,40)	8,00)×	9,80	9,80	37,0	52,5	45,0	26,0	18,4	13,6)*	10,8)*
12	8,66)×	8,40)	8,40	10,5	10,1	34,6	55,2	49,8	26,0	18,4	13,2)*	10,8)*
13	8,66)×	8,40)*	8,40	11,5	9,80	41,3	58,5	52,2	26,6	18,4	12,8)*	11,2)*
14	8,66)×	8,20)*	8,40	12,3	9,52	56,2	60,0	57,2	26,0	18,4	12,8)×	10,4)*
15	9,52)*	8,00)*	8,68	12,3	9,52	61,5	57,8	59,8	26,6	17,9	12,4)*	10,4)×
16	9,52)*	8,20)*	8,40	13,1	11,5	66,6	44,3	56,4	26,0	17,4	12,0)*	10,8)*
17	9,52)*	8,40)*	8,40	13,1	16,0	66,6	37,2	58,1	25,4	17,4	12,4)*	10,4)*
18	9,80)*	8,68)*	8,68	15,0	12,3	58,5	35,2	63,2	25,4	17,4	12,0)*	11,2)*
19	9,24)*	8,40)×	8,96	17,8	11,9	45,2	30,8	63,2	24,8	16,4	12,0)*	10,8)*
20	8,96)*	8,40)×	8,96	15,0	11,9	35,2	30,2	64,9	23,6	16,9	12,4)*	10,4)*
21	8,96)*	8,40)×	8,96	13,1	12,3	31,0	34,0	57,2	21,8	16,9	12,4)×	11,2)*
22	8,96)*	8,40)×	8,96	14,5	11,9	32,8	34,6	50,6	20,6	16,9	12,0)	11,2)×
23	9,24)*	8,68)×	8,40	11,9	16,0	31,0	41,4	44,3	20,6	16,9	12,0)	11,2)×
24	9,24)*	8,40)×	8,40	11,5	12,3	28,6	39,2	43,6	20,6	16,4	12,0)	11,2)
25	9,24)*	8,40)*	8,68	11,2	11,5	27,4	41,4	43,6	20,6	16,4	12,0)	11,2)
26	9,24)*	8,40)×	8,68	11,2	13,1	28,0	37,2	43,6	20,6	15,9	12,0)	10,8)*
27	9,52)*	8,40)	8,68	12,3	20,8	27,4	34,6	40,0	21,8	15,9	12,0)	11,2)*
28	9,52)×	8,40)	8,68	16,6	19,6	26,8	35,9	37,8	21,8	15,4	12,0)	10,4)×
29	9,24)×		8,96	16,0	23,2	25,2	37,2	36,5	23,0	15,4	12,0	10,4)×
30	8,96)×		9,24	19,6	22,6	34,6	37,2	35,2	20,6	15,4	12,0	10,8)×
31	8,96)×		9,24		26,8		42,8	34,0		14,5		11,2)
I	9,13	8,33	8,38	9,24	14,5	41,0	35,5	44,5	30,8	19,6	14,2	11,1
II	9,19	8,35	8,53	13,0	11,2	50,3	46,6	57,0	25,6	17,7	12,6	10,8
III	9,19	8,44	8,81	13,8	17,3	29,7	37,8	42,4	21,2	16,0	12,0	11,0
Средн.	9,17	8,37	8,58	12,0	14,4	40,3	39,9	47,8	25,9	17,7	12,9	11,0
Наиб.	10,1	8,96	9,52	22,6	31,6	100	84,0	84,0	35,2	20,6	14,9	12,0
Наим.	8,66	7,60	8,00	8,40	9,24	22,6	25,6	32,7	20,0	14,9	12,0	10,4

Средний годовой 20,7. Наибольший 100 17/VI. Наименьший 7,60 15/II.

Обеспеченные расходы: 45,2; 29,0; 13,6; 9,52; 8,20.

57*. р.Кичи-Кемин – свх им.Ильича

W= 0,05 км³; M= 8,09л/с·км²; h= 255 мм; F= 215 км²

Число	I	II	III	IV	V	VI	VII	VIII	IX	X	XI	XII
1	1,14)	0,96)	1,05)	1,57	1,87	2,47	3,30	2,78	2,02	1,72	1,57)	1,06)
2	1,03)	0,94)	1,28)	1,44	1,87	2,95	3,12	2,78	1,87	1,72	1,44)	1,22)
3	1,03)	0,83)	1,05)	1,30	1,87	3,12	3,12	2,78	1,87	1,72	1,44)	1,22)
4	1,03)	0,83)	1,05)	0,83	1,87	4,07	3,30	3,87	1,87	1,72	1,44)	1,06)
5	1,03)	0,83)	0,83)	1,05	1,72	4,07	3,12	3,48	1,72	1,57	1,44)	0,90)
6	1,14)	0,83)	0,83)	2,17	1,72	3,48	3,12	3,30	1,72	1,57	1,44)	0,90)
7	1,03)	0,83)	0,83)	1,87	1,72	2,95	2,95	2,95	1,72	1,57	1,44)	0,90)
8	1,14)	0,83)	0,94)	1,44	1,72	2,62	2,95	2,78	1,72	1,57	1,44)	0,90)
9	1,14)	0,83)	0,83)	1,30	1,57	2,32	3,12	2,78	1,72	1,57	1,30)	0,78)
10	1,14)	0,83)	0,83)	1,57	1,44	3,48	3,30	2,78	1,72	1,44	1,44)	0,65)
11	1,14)	0,83)	1,05)	1,87	1,30	3,30	3,30	2,78	1,72	1,72	1,44)	0,78)
12	1,03)	0,83)	0,94)	1,87	1,30	3,12	3,48	2,62	1,72	1,72	1,30)	1,06)
13	1,25)	0,65)	1,05)	1,87	1,30	3,48	3,48	2,78	1,72	1,72	1,30)	1,06)
14	1,03)	0,83)	0,94)	1,72	1,30	3,87	3,68	2,62	1,72	1,72	1,30)	1,06)
15	0,92)	0,83)	1,05)	1,72	1,30	3,48	3,87	2,62	1,72	1,57	1,22)	1,06)
16	0,92)	0,83)	1,05)	1,72	1,30	3,87	3,48	2,78	1,72	1,57	1,22)	0,90)
17	0,98)	0,83)	1,05)	1,87	1,87	3,87	3,30	2,78	1,72	1,57	1,22)	0,90)
18	1,03)	0,83)	1,05)	2,02	1,57	4,07	3,12	2,78	1,72	1,72	1,22)	0,90)
19	0,92)	0,83)	0,83)	2,02	1,30	3,68	2,78	2,95	1,72	1,57)	1,06)	1,06)
20	1,03)	0,83)	1,05	2,02	1,05	3,48	2,78	2,95	1,72	1,57)	1,06)	1,06)
21	1,03)	1,05)	1,05	1,87	1,05	3,30	2,78	3,12	1,72	1,57)	1,06)	1,06)
22	1,03)	1,05)	1,05	1,57	1,30	3,48	2,62	2,95	1,72	1,57)	1,06)	0,90)
23	1,03)	0,83)	1,05	1,44	1,57	3,87	2,62	2,78	1,72	1,57)	1,06)	0,90)
24	1,03)	1,05)	1,05	1,30	1,30	3,48	2,62	2,62	1,72	1,57)	1,06)	0,90)
25	1,03)	1,05)	1,05	1,30	1,30	3,48	2,62	2,47	1,72	1,44)	1,06)	0,90)
26	1,03)	1,05)	1,05	1,30	1,30	3,48	2,78	2,47	1,72	1,44)	1,06)	0,90)
27	1,03)	0,94)	1,05	1,30	1,72	3,30	2,78	2,32	1,72	1,44)	1,22)	0,90)
28	1,03)	1,05)	1,05	1,44	2,17	3,30	2,95	2,32	1,72	1,57)	1,22)	0,90)
29	1,03)		1,28	1,57	2,32	3,30	2,78	2,32	1,87	1,57)	1,22)	0,90)
30	1,01)		1,57	1,72	2,02	3,30	2,78	2,17	1,72	1,57)	1,22)	0,90)
31	0,98)		1,57		2,32		2,62	2,02		1,57)		0,90)
I	1,08	0,85	0,95	1,45	1,74	3,15	3,14	3,03	1,80	1,62	1,44	0,96
II	1,02	0,81	1,01	1,87	1,36	3,62	3,33	2,77	1,72	1,64	1,23	0,98
III	1,02	1,01	1,16	1,48	1,67	3,43	2,72	2,51	1,74	1,53	1,12	0,91
Средн.	1,04	0,88	1,05	1,60	1,59	3,40	3,05	2,76	1,75	1,60	1,27	0,95
Наиб.	1,25	1,05	2,17	2,62	3,12	7,40	4,48	5,18	2,17	1,72	1,57	1,22
Наим.	0,92	0,65	0,74	0,74	1,05	1,87	2,47	2,02	1,57	1,44	1,06	0,58

Средний годовой 1,74. Наибольший 7,40 3/VI. Наименьший 0,58 10,11/XII.

Обеспеченные расходы: 3,30; 2,32; 1,57; 1,05; 0,83.

58. р. Кызылсу – с. Бакабулак

W= 0,04 км³; M=7,08л/с·км²; h= 223 мм; F= 171 км²

Число	I	II	III	IУ	У	УI	УП	УШ	IX	X	XI	XII
I	0,53)	0,44)	0,53)	I,90	I,II	I,26	2,I3	2,36	2,25	I,I7	0,82	0,62)
2	0,48)	0,53)	0,53)	2,02	I,II	I,26	I,93	2,36	I,82	I,I7	0,82	0,68)
3	0,48)	0,44)	0,48)	I,34	I,26	I,34	I,93	2,62	I,82	I,I7	0,75	0,68)
4	0,48)	0,44)	0,44)	I,52	I,II	I,42	2,02	2,75	I,68	I,05	0,68	0,68)
5	0,48)	0,48)	0,37)	I,80	I,II	I,93	2,02	2,70	I,54	I,05	0,68	0,55)
6	0,53)	0,44)	0,53)	2,02	0,97	I,34	I,93	2,70	I,40	I,05	0,62)×	0,56)
7	0,48)	0,53)	0,48)	I,52	0,97	I,27	2,02	2,70	I,28	I,05	0,55)	0,57)
8	0,53)	0,53)	0,53)	I,34	0,9I	I,20	2,02	2,70	I,40	I,05	0,57)	0,58)
9	0,53)	0,53)	0,48)	I,26	I,03	I,20	2,02	2,70	I,05	I,05	0,59)	0,59)
I0	0,53)	0,53)	0,48)	I,42	I,03	I,27	2,24	2,70	0,94	0,94	0,62)	0,60)
II	0,53)	0,53)	0,48)	I,42	I,03	I,27	2,36	2,55	I,05	0,82	0,64)	0,6I)
I2	0,53)	0,53)	0,48)	0,97	0,97	I,27	2,47	2,70	I,40	0,82	0,66)	0,62)
I3	0,48)	0,44)	0,53)	I,34	0,97	I,27	2,47	2,85	I,40	0,82	0,68)	0,62)
I4	0,48)	0,48)	0,53)	I,6I	0,9I	I,49	2,85	2,70	I,28	0,82	0,55)	0,63)
I5	0,53)	0,44)	0,48)	I,6I	0,97	I,70	3,I2	3,33	I,28	0,82	0,68)	0,64)
I6	0,53)	0,44)	0,44)	I,6I	I,03	I,92	3,25	3,33	I,28	0,82	0,68)	0,65)
I7	0,53)	0,53)	0,48)	I,6I	0,97	2,I4	2,76	3,0I	I,28	0,82	0,68)	0,66)
I8	0,53)	0,44)	0,53)	I,6I	0,97	2,68	2,76	3,0I	I,40	0,82	0,69)	0,67)
I9	0,53)	0,48)	0,53)	I,42	0,97	2,47	2,62	2,85	I,28	0,82	0,69)	0,68)
20	0,53)	0,48)	0,58)	I,42	0,97	2,58	2,62	3,0I	I,28	0,82)×	0,68)	0,68)
2I	0,53)	0,48)	0,63)	I,34	0,97	2,47	2,48	3,I7	I,28	0,68)	0,68)	0,48)
22	0,53)	0,48)	0,48)	I,I9	I,03	2,36	2,36	3,0I	I,28	0,68)	0,68)	0,55)
23	0,53)	0,48)	0,48	I,03	I,42	2,47	2,36	2,85	I,I7	0,68	0,67)	0,68)
24	0,48)	0,44)	0,44	I,26	I,I9	2,24	2,25	2,70	I,I7	0,68	0,67)	0,68)
25	0,53)	0,44)	0,48	I,03	I,II	2,24	2,36	2,70	I,28	0,68	0,66)	0,48)
26	0,53)	0,44)	0,48	0,97	I,03	2,36	2,48	2,70	I,28	0,68	0,64)	0,58)
27	0,4I)	0,53)	0,63	I,II	I,II	2,24	2,48	2,70	I,05	0,82	0,62)	0,68)
28	0,48)	0,53)	0,73	I,II	I,I9	2,24	2,48	2,70	I,05	0,75	0,62)	0,68)
29	0,53)		0,85	I,II	I,26	2,24	2,36	2,70	I,05	0,75	0,62)	0,55)
30	0,48)		I,42	I,II	I,I9	2,24	2,25	2,70	I,28	0,75	0,68)	0,55)
3I	0,44)		I,80		I,II		2,I3	2,40		0,68)×		0,48)
I	0,50	0,49	0,48	I,6I	I,06	I,35	2,03	2,63	I,52	I,08	0,67	0,6I
II	0,52	0,48	0,5I	I,46	0,98	I,88	2,73	2,93	I,29	0,82	0,66	0,65
III	0,50	0,48	0,77	I,I3	I,I5	2,3I	2,37	2,76	I,I9	0,7I	0,65	0,58
Средн.	0,5I	0,48	0,59	I,40	I,06	I,85	2,38	2,77	I,33	0,86	0,66	0,6I
Наиб.	0,63	0,53	2,62	2,62	I,52	7,I5	4,03	5,42	2,55	I,I7	0,82	0,82
Наим.	0,37	0,4I	0,37	0,9I	0,85	I,20	I,83	2,I3	0,75	0,62	0,55	0,44

Средний годовой I,2I.Наибольший 7,I5 5/УI.Наименьший 0,37 27/I,5/III.

Обеспеченные расходы: 2,70; I,6I; 0,97; 0,58; 0,44.

6I. р. Шамси – лесной кордон

W= 0,I4 км³; M=9,9Iл/с·км²; h= 3I2 мм; F= 457 км²

Число	I	II	III	IУ	У	УI	УП	УШ	IX	X	XI	XII
I	I,95)	I,65)	I,65	I,80	2,65	5,95	7,98	I0,5	8,56	4,30	3,00	2,40
2	I,95)	I,65)	I,65	I,68	2,80	8,56	7,69	I0,5	7,98	4,I0	3,00	2,30
3	I,95)	I,52)	I,65	I,68	2,98	I0,5	8,27	II,0	7,40	4,I0	2,88	2,30)
4	I,95)	I,65)	I,52	I,68	2,50	II,0	8,27	I2,0	7,69	4,I0	2,75	2,30)
5	I,95)	I,65)	I,52)	I,68	2,35	I0,5	7,98	I2,5	7,40	4,I0	2,75	2,30)
6	I,95)	I,65)	I,52)	I,68	2,20	9,5I	8,27	I2,5	7,II	4,I0	2,75	2,30)
7	I,95)	I,80)	I,40	I,68	2,20	8,27	9,5I	II,5	6,82	3,90	2,75	2,30)
8	I,80)	I,65)	I,40	I,68	2,20	7,40	9,84	I2,5	6,53	3,90	2,63	2,30)
9	I,80)	I,65)	I,52	I,68	2,20	8,56	9,5I	I2,0	6,24	3,90	2,75	2,20)
I0	I,80)	I,65)	I,52	I,68	2,50	II,0	9,84	II,5	5,95	3,90	2,75	2,20)
II	I,80)	I,65)	I,52	I,68	2,20	9,5I	I0,5	II,5	5,95	3,70	2,75	2,20
I2	I,95)	I,52)	I,52	I,80	2,20	8,56	II,5	II,5	5,66	3,70	2,75	2,30
I3	I,80)	I,52)	I,52)	I,93	2,20	8,85	II,0	II,0	5,66	3,70	2,75	2,30
I4	I,80)	I,52)	I,65	I,93	2,20	I0,2	II,5	II,0	5,37	3,50	2,75	2,30)
I5	I,80)	I,40)	I,52	I,93	2,35	I2,0	I2,0	II,5	5,37	3,50	2,63	2,20)
I6	I,65)	I,65)	I,52	I,93	2,65	I2,5	II,0	II,5	5,08	3,32	2,63)	2,20)
I7	I,95)	I,65)	I,40	2,06	2,98	II,5	I0,2	II,5	5,08	3,32	2,50)	2,I0)
I8	I,80)	I,65)	I,40	2,35	2,80	II,0	I0,2	I2,0	5,08	3,I5	2,50)	2,I0)
I9	I,80)	I,65)	I,40	2,50	2,98	I0,2	9,5I	II,0	4,79	3,I5	2,63)	2,I0)
20	I,80)	I,65)	I,65	2,35	2,80	9,5I	I0,2	I0,5	4,79	3,I5	2,50)	2,20)
2I	I,65)	I,65)	I,65	2,35	2,98	8,85	9,84	I0,5	4,50	3,I5	2,50)	2,20)
22	I,65)	I,65	I,52	2,75	2,80	9,5I	9,5I	II,0	4,50	3,08	2,50	2,I0)
23	I,80)	I,65	I,52	2,20	3,32	9,5I	9,5I	I0,2	4,50	3,02	2,50	2,I0
24	I,65)	I,65)	I,52	2,06	3,I5	9,5I	9,I8	I0,5	4,50	2,95	2,50	2,I0
25	I,80)	I,65)	I,65	2,20	3,90	9,5I	9,I8	II,5	4,50	2,84	2,50	2,I0)
26	I,80)	I,65	I,65	2,06	4,I0	9,5I	8,56	II,5	4,30	2,82	2,40	2,I0)
27	I,65)	I,52	I,65	2,20	4,50	9,5I	8,27	II,0	4,30	2,75	2,40	2,I0
28	I,65)	I,52	I,65	2,35	5,95	9,84	8,85	I0,2	4,30	3,00	2,40	2,30
29	I,65)		I,66	2,50	6,82	9,5I	9,84	9,5I	4,50	3,26	2,40	2,20
30	I,65)		I,68	2,65	5,95	8,56	I0,2	8,85	4,30	3,I3	2,40	2,20
3I	I,65)		I,68		5,37		I0,2	8,27		3,00		2,I0
I	I,90	I,65	I,54	I,69	2,46	9,I2	8,72	II,6	7,I7	4,04	2,80	2,29
II	I,82	I,59	I,5I	2,05	2,54	I0,4	I0,8	II,3	5,28	3,42	2,64	2,20
III	I,69	I,62	I,62	2,29	4,44	9,38	9,38	I0,3	4,42	3,00	2,45	2,I5
Средн.	I,80	I,62	I,56	2,0I	3,I8	9,63	9,6I	II,0	5,62	3,47	2,63	2,2I
Наиб.	2,I0	I,80	2,06	3,I5	8,56	I6,2	I2,5	I6,9	8,56	4,30	3,00	2,40
Наим.	I,52	I,40	I,40	I,68	2,06	4,50	7,II	7,98	4,30	2,06	2,40	2,00

Средний годовой 4,53.Наибольший I6,9 4/УШ.Наименьший I,40 4,I5/II, 7,8,I3 I7-I9/III.

Обеспеченные расходы II,0; 7,98; 2,65; I,93; I,52.

62. р. Кегаты – лесной кордон

W=0,07 км³; M=8,83л/с·км²; h= 278 мм; F= 256 км²

Число	I	II	III	IУ	У	УI	УП	УШ	IX	X	XI	XII
I	0,93	0,72	0,5I	0,57	0,93	2,24	3,83	5,65	5,37	2,72	I,65	0,96
2	0,93	0,72	0,5I	0,57	I,06	3,94	3,48	5,65	5,I3	2,53	I,65	0,96
3	0,93	0,64	0,57	0,57	I,I8	5,22	3,83	5,65	4,89	2,72	I,65	0,96
4	0,82	0,57	0,57	0,57	0,93	5,65	3,83	6,76	4,89	2,72	I,50	0,96
5	0,93	0,57	0,5I	0,57	0,82	4,99	3,83	6,85	4,65	2,72	I,50	0,96
6	0,82	0,5I	0,5I	0,57	0,82	4,55	3,83	6,35	4,43	2,53	I,50	0,85
7	0,82	0,57	0,57	0,57	0,64	4,37	4,37	5,85	4,43	2,53	I,50	0,85
8	0,82	0,57	0,57	0,5I	0,64	3,83	4,99	5,85	4,2I	2,53	I,35	0,85
9	0,93	0,57	0,57	0,45	0,72	4,0I	4,99	5,85	4,2I	2,34	I,35	0,85
I0	0,93	0,64	0,57	0,5I	0,93	4,99	5,43	5,85	3,99	2,34	I,35	0,85
II	0,93	0,64	0,57	0,57	0,64	4,37	5,65	5,85	3,77	2,34	I,35	0,75
I2	0,82	0,64	0,57	0,57	0,72	4,I9	5,65	5,85	3,55	2,34	I,35	0,75
I3	0,82	0,57	0,57	0,57	0,72	4,0I	5,89	6,I0	3,34	2,34	I,22	0,75
I4	0,82	0,72	0,57	0,57	0,72	4,37	6,6I	6,I0	3,I2	2,I6	I,22	0,75
I5	0,82	0,57	0,57	0,57	0,72	5,2I	6,37	6,I0	3,I2	2,I6	I,22	0,65
I6	0,72	0,57	0,57	0,64	0,82	5,89	6,37	6,I0	3,I2	2,I6	I,22	0,65
I7	0,57	0,57	0,5I	0,64	0,93	5,89	5,65	6,I0	2,92	2,I6	I,22	0,65
I8	0,57	0,57	0,5I	0,57	0,82	5,43	5,43	6,35	2,92	2,I6	I,22	0,65
I9	0,57	0,57	0,57	0,64	0,93	4,77	4,99	6,I0	2,92	2,I6	I,08	0,75
20	0,57	0,57	0,57	0,64	0,82	4,37	5,43	6,I0	2,92	I,98	I,08	0,75
2I	0,57	0,57	0,57	0,64	0,93	4,0I	5,2I	6,I0	2,92	I,98	I,08	0,85
22	0,57	0,57	0,57	0,57	0,93	4,0I	5,2I	6,I0	2,92	I,98	I,08	0,96
23	0,64	0,57	0,57	0,64	I,I8	3,83	5,43	6,I0	2,92	I,98	I,08	0,96
24	0,72	0,5I	0,57	0,64	I,I8	3,83	5,43	6,35	2,92	I,98	I,08	0,96
25	0,72	0,5I	0,57	0,64	I,32	3,83	5,2I	6,85	2,92	I,98	I,08	0,96
26	0,72	0,5I	0,57	0,64	I,6I	3,65	4,99	6,85	2,92	I,82	0,96	0,96
27	0,72	0,5I	0,57	0,72	2,07	4,I9	4,99	6,35	2,92	I,82	0,96	0,75
28	0,72	0,5I	0,57	0,72	2,24	4,I9	4,77	6,I0	2,72	I,82	0,96	0,85
29	0,72		0,5I	0,82	2,58	4,37	5,2I	5,85	2,72	I,82	0,96	0,96
30	0,72		0,57	0,93	2,4I	4,37	5,43	5,85	2,72	I,65	0,96	0,96
3I	0,72		0,57		2,4I		5,65	5,37		I,65		0,96
I	0,89	0,6I	0,55	0,55	0,87	4,38	4,24	6,03	4,62	2,57	I,50	0,90
II	0,72	0,60	0,56	0,60	0,78	4,85	5,80	6,08	3,I7	2,20	I,22	0,7I
III	0,69	0,53	0,56	0,70	I,7I	4,03	5,23	6,I7	2,86	I,86	I,02	0,92
Средн.	0,76	0,58	0,56	0,6I	I,I4	4,42	5,I0	6,09	3,55	2,20	I,25	0,85
Наиб.	0,93	0,72	0,64	0,93	2,95	7,I0	7,I0	I3,3	5,37	2,92	I,65	0,96
Наим.	0,57	0,5I	0,5I	0,45	0,57	I,90	3,3I	4,99	2,53	I,65	0,96	0,65

Средний годовой 2,26. Наибольший I3,3 4/УШ. Наименьший 0,45 9/IУ.

Обеспеченные расходы: 5,85; 3,94; I,I8; 0,65; 0,5I.

63. р.Иссыката – с.Юрьевка

W=0,20 км³; M=II,6л/с·км²; h=365 мм; F= 546 км²

Число	I	II	III	IУ	У	УI	УП	УШ	IX	X	XI	XII
I	3,30)	2,75)	2,42	2,36	2,42	4,05	II,I	I5,2	I4,0	6,66	4,44	3,48
2	3,30)	2,72)	2,42	2,42	2,55	4,78	I0,8	I6,5	I3,6	6,20	4,44	3,48
3	3,30)	2,69)×	2,42	2,42	2,70	5,70	I0,8	I7,4	I2,6	6,20	4,00	3,48
4	3,30)	2,66)×	2,36	2,42	2,55	5,70	I0,8	23,I	I2,2	6,20	4,00	3,48
5	3,30)	2,63)	2,42	2,42	2,42	5,70	I0,8	22,2	II,7	6,20	4,00	3,48)*
6	3,30)	2,60)	2,42	2,42	2,42	6,II	II,4	I8,8	II,3	6,20	4,00	3,29)×
7	3,30)	2,57)	2,42	2,42	2,36	6,00	I2,0	I9,7	I0,3	6,20	3,74)×	3,29)*
8	3,20)	2,54)	2,42	2,42	2,36	5,77	I2,0	I7,8	9,88	6,20	3,74)×	3,29)*
9	3,20)	2,5I)	2,36	2,42	2,42	5,77	I2,0	I7,3	9,88	6,20	3,74)×	3,I0)
I0	3,20)	2,48)	2,30	2,42	2,30	6,25	II,4	I7,3	9,88	6,20	3,74)×	3,I0)
II	3,20)	2,45)	2,30	2,36	2,30	6,25	I4,4	I7,3	9,88	5,76	3,74	3,I0)
I2	3,20)	2,42)	2,42	2,30	2,30	6,00	I7,8	I7,8	9,88	5,76	3,74	3,I0)
I3	3,20)	2,36)	2,30	2,30	2,30	6,25	I7,4	I8,3	9,42	5,76	3,74	3,I0
I4	3,20)	2,30)	2,30	2,30	2,30	6,50	I9,7	I9,2	9,42	5,76	3,74)×	3,I0
I5	3,20)	2,30)	2,30	2,30	2,30	6,75	2I,3	20,2	9,42	5,76	3,74)×	3,I0)
I6	3,II)×	2,42)	2,30	2,42	2,30	7,77	2I,8	20,7	8,96	5,32	3,74)×	3,I0)
I7	3,20)	2,42)	2,30	2,42	2,30	8,82	I9,7	20,2	8,50	5,76	3,48)	3,I0)
I8	3,20)	2,42)	2,30	2,42	2,36	9,09	I8,3	20,7	8,50	5,76	3,48	3,I0)
I9	3,20)	2,36)	2,30	2,42	2,42	8,82	I7,4	20,2	8,50	5,32	3,48	3,I0)
20	3,20)	2,30)	2,30	2,42	2,70	9,83	I7,4	20.2	8,04	5,32	3,48	3,I0)
2I	3,I6)	2,30)	2,36	2,42	2,62	9,34	I6,9	I9,7	7,58	4,88	3,48	3,I0
22	3,I2)	2,30)	2,30	2,42	2,70	8,84	I6,9	I8,8	7,58	4,88	3,48	3,I0
23	3,08)	2,30)	2,36	2,42	2,70	8,82	I6,5	I7,8	7,58	4,88	3,48	3,I0
24	3,04)	2,36)	2,30	2,42	2,70	9,09	I6,I	I7,8	7,58	4,88	3,48	3,I0
25	3,00)	2,36)	2,42	2,30	2,70	8,82	I5,6	I7,3	7,58	4,88	3,48	3,I0)
26	2,97)	2,36	2,30	2,42	2,70	9,36	I5,2	I7,3	7,58	4,88	3,48	3,I0)
27	2,93)	2,42	2,42	2,42	2,90	9,63	I5,6	I6,8	7,I2	4,44	3,48	3,I0)
28	2,89)	2,42	2,42	2,30	3,I2	I0,2	I5,6	I6,4	7,I2	4,44	3,48	3,I0)
29	2,85)		2,42	2,42	4,28	II,I	I5,6	I6,4	7,I2	4,44	3,48	3,I0)
30	2,8I)		2,42	2,42	4,28	II,4	I4,8	I5,4	6,66	4,44	3,48	3,I0)
3I	2,78)		2,30		4,28		I5,2	I4,9		4,44		3,I0)
I	3,27	2,62	2,40	2,4I	2,45	5,58	II,3	I8,5	II,5	6,25	3,98	3,35
II	3,I9	2,38	2,3I	2,37	2,36	7,6I	I8,5	I9,5	9,05	5,63	3,64	3,I0
III	2,97	2,35	2,37	2,40	3,I8	9,66	I5,8	I7,I	7,35	4,68	3,48	3,I0
Средн.	3,I4	2,45	2,36	2,39	2,68	7,62	I5,2	I8,3	9,3I	5,49	3,70	3,I8
Наиб.	3,30	2,75	2,48	2,48	4,28	47,2	23,5	54,0	I4,5	6,66	4,44	3,48
Наим.	2,78	2,30	2,26	2,26	2,26	4,05	9,90	I4,4	6,66	4,44	3,48	3,I0

Средний годовой 6,32.Наибольший 54,0 4/УШ.Наименьший 2,26 I4,I6,I8-20/III, I2/IУ,I3/У.

Обеспеченные расходы: I7,3; 8,82; 3,48; 2,48; 2,30.

64. р.Ргайты – с.Актас

W= 0,02 км³; M=1,39л/с..км²; h= 44 мм; F= 461 км²

Число	I	II	III	IУ	У	УI	УП	УШ	IX	X	XI	XII
I	0,30)	0,40)	0,69)	3,54	I,38	0,62	0,I8	0,I3	0,I8	0,28	0,36	0,4I
2	0,30)	0,40)	0,62)	3,40	I,38	0,54	0,I8	0,I3	0,I8	0,28	0,36	0,4I
3	0,3I)	0,40)	0,77)	3,I3	I,57	0,54	0,I3	0,I3	0,I8	0,28	0,36	0,4I
4	0,3I)	0,40)	0,77)	2,86	I,38	0,69	0,I3	I,35	0,I8	0,28	0,36	0,36
5	0,32)	0,40)	0,69)	2,73	I,38	I,85	0,I3	0,32	0,I8	0,28	0,36	0,36
6	0,33)	0,40)	0,69)	2,73	I,38	0,69	0,I3	0,24	0,I8	0,28	0,36	0,36)
7	0,33)	0,40)	0,69)	2,73	I,20	0,62	0,I3	0,24	0,I8	0,28	0,32)	0,36)
8	0,34)	0,40)	0,77)	2,6I	I,20	0,47	0,I3	0,24	0,I8	0,28	0,32)	0,36)
9	0,34)	0,40)	0,86)	2,49	I,20	0,40	0,I3	0,I8	0,2I	0,28	0,32)	0,36)
I0	0,35)	0,40)	0,77)	2,49	I,20	0,40	0,I3	0,I8	0,2I	0,28	0,32)	0,36)
II	0,35)	0,40)	0,77)	2,49	I,20	0,40	0,I3	0,I8	0,2I	0,28	0,32	0,32)
I2	0,35)	0,40)	0,77)	2,49	I,II	0,35	0,II	0,I8	0,2I	0,28	0,36	0,32)
I3	0,35)	0,40)	0,77)	2,49	I,03	0,35	0,II	0,I6	0,2I	0,28	0,36	0,32)
I4	0,35)	0,40)	0,77)	2,38	I,03	0,40	0,II	0,I3	0,2I	0,24	0,32	0,32)
I5	0,40)	0,40)	0,77)	2,49	I,03	0,37	0,I3	0,I3	0,2I	0,24	0,32	0,32)
I6	0,40)	0,40)	0,86	2,49	0,94	0,40	0,2I	0,I3	0,2I	0,28	0,32	0,32)
I7	0,40)	0,40)	0,94	2,38	0,94	0,40	0,28	0,I3	0,2I	0,32	0,32	0,32)
I8	0,40)	0,40)	I,20	2,26	0,94	0,40	0,24	0,I3	0,2I	0,32	0,32	0,32)
I9	0,40)	0,54)	I,76	2,I4	0,86	0,54	0,I8	0,I3	0,2I	0,28	0,4I	0,32)
20	0,40)	0,54)	2,I4	2,04	0,86	0,54	0,I6	0,I6	0,2I	0,32	0,4I	0,32)
2I	0,40)	0,62)	2,49	I,95	0,77	0,69	0,I3	0,I8	0,24	0,32	0,4I	0,32)
22	0,40)	0,69)	I,95	I,95	0,69	4,68	0,I3	0,I8	0,24	0,32	0,36	0,32)
23	0,40)	0,69)	I,57	I,76	0,69	0,4I	0,I3	0,I8	0,24	0,32	0,36	0,32)
24	0,40)	0,54)	I,85	I,76	I,03	0,32	0,I3	0,I8	0,24	0,32	0,36	0,4I)
25	0,40)	0,54)	I,76	I,76	0,94	0,32	0,I3	0,I8	0,24	0,32	0,36	0,36)
26	0,40)	0,62)	I,38	I,76	0,86	0,28	0,I3	0,I8	0,24	0,32	0,36	0,36)
27	0,40)	0,69)	I,95	I,66	0,86	0,24	0,I3	0,I6	0,24	0,32	0,36	0,36)
28	0,37)	0,77)	2,6I	I,57	0,69	0,2I	0,II	0,I6	0,24	0,32	0,36	0,36)
29	0,37)		2,73	I,38	0,69	0,2I	0,II	0,I6	0,24	0,32	0,36	0,36)
30	0,40)		2,86	I,38	0,69	0,I8	0,I3	0,I6	0,28	0,32	0,36	0,36)
3I	0,40)		2,86		0,69		0,I3	0,I8		0,32		0,36)
I	0,32	0,40	0,73	2,87	I,33	0,68	0,I4	0,3I	0,I9	0,28	0,34	0,38
II	0,38	0,43	I,08	2,36	0,99	0,42	0,I7	0,I5	0,2I	0,28	0,35	0,32
III	0,39	0,64	2,I8	I,69	0,78	0,75	0,I3	0,I7	0,24	0,32	0,36	0,35
Средн.	0,37	0,48	I,36	2,3I	I,03	0,62	0,I4	0,2I	0,2I	0,30	0,35	0,35
Наиб.	0,54	0,86	5,78	3,54	I,57	27,6	0,72	2,54	0,28	0,36	0,46	0,46
Наим.	0,30	0,37	0,54	I,38	0,62	0,I8	0,II	0,I3	0,I8	0,24	0,24	0,28

Средний годовой 0,64.Наименьший 27,6 22/УI.Наименьший 0,II 5,9,II-I5,28,29/УП.

Обеспеченные расходы: I,95; 0,69; 0,36; 0,28; 0,I3.

65. р.Аламедин – устье р.Чункурчак

W= 0,2I км³; M= 2I,0л/с..км²; h= 662 мм; F= 3I7 км²

Число	I	II	III	IУ	У	УI	УП	УШ	IX	X	XI	XII
I	2,03)	I,55)	I,55)	I,48	3,46	5,47	I2,4	22,9	I3,6	5,70	3,25	2,I7
2	2,03)	I,55)	I,48)	I,48	3,46	5,47	I2,8	27,6	I3,I	5,70	3,25	I,85
3	2,03)	I,58)	I,48)	I,48	3,27	6,85	I3,3	26,2	I3,I	6,00	3,25	I,85
4	2,03)	I,60)	I,48)	I,48	2,88	7,35	I3,8	28,3	I2,5	6,00	3,06	I,85
5	2,03)	I,63)	I,48)	I,48	2,69	7,35	I3,8	22,9	II,I	5,70	3,06	I,85
6	I,90)	I,65)	I,48)	I,48	2,52	7,35	I4,4	20,9	I0,2	5,70	2,88	I,85)
7	I,90)	I,68)	I,55)	I,48	2,34	7,35	I4,9	20,3	9,44	5,70	2,52)	I,85)
8	I,90)	I,7I)	I,55)	I,48	2,34	7,I0	I6,6	20,3	9,08	4,80	2,52)	I,85)
9	I,90)	I,73)	I,48)	I,48	2,52	7,I0	I7,7	I7,7	9,44	4,57	2,52)	I,85)
I0	I,90)	I,76)	I,48)	I,48	2,88	7,68	I9,5	I7,7	9,44	4,57	2,52)	I,85)
II	I,90)	I,78)	I,48)	I,48	2,69	8,0I	25,0	I9,0	9,44	4,57	2,52)	I,85)
I2	I,90)	I,55)	I,48)	I,48	2,69	8,0I	27,6	20,3	9,80	4,57	2,52)	I,85)
I3	I,90)	I,55)	I,40)	I,48	2,69	8,34	26,9	2I,6	9,80	4,57	2,52)	I,85)
I4	I,78)	I,66)	I,40)	I,48	2,69	9,40	27,6	25,6	9,44	4,57	2,52)	I,85)
I5	I,79)	I,78)	I,40)	I,48	2,69	II,0	28,2	26,6	9,80	4,57	2,52)	I,85)
I6	I,80)	I,78)	I,40)	I,55	3,07	I2,4	26,7	27,6	9,6I	4,II	2,52)	I,85)
I7	I,8I)	I,78)	I,40)	I,55	3,27	I3,3	25,3	27,6	9,43	4,II	2,52)	I,85)
I8	I,82)	I,55)	I,40)	I,55	3,07	I5,5	23,8	26,3	9,24	4,34	2,52)	I,85)
I9	I,83)	I,55)	I,40)	I,78	3,07	I5,5	22,4	28,2	9,06	3,88	2,52)	I,85)
20	I,84)	I,55)	I,40)	I,78	3,07	I5,5	20,9	26,9	8,87	3,88	2,52	I,70)
2I	I,85)	I,55)	I,40)	I,78	3,07	I3,8	20,3	24,4	8,69	3,65	2,52	I,70)
22	I,86)	I,55)	I,40)	I,78	3,07	I3,8	I9,6	22,5	8,50	3,65	2,52	I,70)
23	I,87)	I,55)	I,40)	I,78	3,46	I2,8	20,3	20,I	8,I0	3,65	2,52	I,70)
24	I,89)	I,55)	I,40)	I,78	3,66	II,9	20,9	I8,3	7,38	3,45	2,52	I,70)
25	I,90)	I,55)	I,40)	I,78	3,85	II,0	20,3	I9,0	7,02	3,45	2,52	I,70)
26	I,78)	I,55)	I,40	I,78	4,25	II,0	I9,6	I7,I	6,66	3,45	2,34	I,70)
27	I,78)	I,55)	I,48	I,78	4,45	II,5	20,3	I5,3	6,30	3,25	2,34	I,55)
28	I,78)	I,55)	I,48	2,03	5,26	I2,4	20,3	I3,6	6,30	3,25	2,34	I,55)
29	I,66)		I,48	2,I8	5,68	I2,8	20,9	I3,I	6,30	3,25	2,34	I,55)
30	I,66)		I,48	2,88	5,47	I2,8	20,9	I3,I	5,70	3,25	2,I7	I,55)
3I	I,55)		I,48		5,47		22,2	I3,6		3,25		I,55)
I	I,96	I,64	I,50	I,48	2,84	6,9I	I4,9	22,5	II,I	5,44	2,88	I,88
II	I,84	I,65	I,42	I,56	2,90	II,7	25,4	25,0	9,45	4,32	2,52	I,84
III	I,78	I,55	I,44	I,96	4,34	I2,4	20,5	I7,3	7,09	3,4I	2,4I	I,63
Средн.	I,86	I,62	I,45	I,67	3,39	I0,3	20,3	2I,4	9,22	4,36	2,6I	I,78
Наиб.	2,03	I,90	I,78	3,27	5,89	20,I	32,2	49,7	I5,3	6,00	3,25	2,I7
Наим.	I,55	I,55	I,40	I,40	2,03	5,05	I2,4	I3,I	5,70	3,25	2,I7	I,55

Средний годовой 6,66.Наибольший 49,7 4/УШ.Наименьший I,40 I3-26/Ш,I2-I5/IУ.

Обеспенные расходы: 20,9; 9,44; 2,88; I,78; I,40.

66. р.Алаарча – в 0,8 км выше устья р.Адыгине

W=0,I5 км³; M= 33,5л/с..км²; h= I055 мм; F=I40 км²

Число	I	II	III	IУ	У	УI	УП	УШ	IX	X	XI	XII
I	0,94)	0,72	0,70)	0,72	I,I0	4,I6	7,I4	I4,3	I3,4	4,73	3,02)	I,83)
2	0,93)	0,72	0,70)	0,72	I,I0	4,44	6,82	I9,4	I2,7	4,73	3,02)	I,7I)
3	0,92)	0,72	0,70)	0,72	I,I0	5,00	7,I4	25,7	I2,0	4,73	3,02)	I,7I)
4	0,9I)	0,72	0,70)	0,72	I,05	5,00	7,78	23,3	I2,0	4,73	2,88)	I,7I)
5	0,90)	0,72	0,70)	0,72	I,05	4,72	7,78	20,9	I2,7	4,73	2,88)	I,7I)
6	0,89)	0,72	0,70)	0,72	I,05	4,72	8,86	I8,4	I2,0	4,73	2,88)	I,7I)
7	0,88)	0,72	0,70)	0,72	I,00	4,72	9,62	I6,0	II,2	4,73	2,74)	I,7I)
8	0,87)	0,72	0,70)	0,75	I,00	4,44	I0,0	I3,6	II,2	4,73	2,74)	I,7I)
9	0,86)	0,70	0,70)	0,75	I,00	4,72	I0,8	II,2	I0,8	4,73	2,74)	I,59)
I0	0,85)	0,70	0,70)	0,75	0,95	5,90	II,2	II,6	I0,4	4,73	2,60)	I,59)
II	0,84)	0,70	0,70)	0,75	0,95	6,20	I0,4	I2,7	9,94	4,25	2,60)	I,47)
I2	0,83)	0,70)	0,70)	0,75	0,95	5,90	II,6	I4,I	9,52	3,87	2,60)	I,47)
I3	0,82)	0,70)	0,70)	0,75	0,95	5,90	I6,5	I4,8	9,I0	3,87	2,60)	I,47)
I4	0,8I)	0,70)	0,70)	0,75	I,00	6,82	20,4	I5,5	9,68	3,87	2,47)	I,47)
I5	0,80	0,70)	0,70)	0,78	I,05	8,48	I9,4	I9,I	9,68	3,68	2,47)	I,47)
I6	0,79	0,70)	0,70)	0,78	I,I0	9,24	I9,4	20,0	9,68	3,68	2,34)	I,47)
I7	0,78	0,70)	0,70)	0,78	I,I0	9,24	I5,5	I3,4	8,68	3,49	2,34)	I,47)
I8	0,77	0,70)	0,70)	0,80	I,I0	8,86	I5,5	I6,4	7,84	3,49)	2,34)	I,47)
I9	0,76	0,70)	0,70)	0,80	I,I0	8,48	I4,9	I8,2	7,42	3,30)	2,2I)	I,47)
20	0,75	0,70)	0,70)	0,80	I,20	8,I0	I4,9	I8,2	7,00	3,30)	2,2I)	I,47)
2I	0,75	0,70)	0,70)	0,80	I,20	7,I4	I4,3	I5,5	5,76	3,30)	2,08)	I,47)
22	0,75	0,70)	0,70)	0,85	I,30	6,50	I3,6	I6,4	5,76	3,I6)	2,08)	I,47)
23	0,75	0,70)	0,70)	0,85	I,30	6,82	I3,6	I5,5	6,38	3,I6)	2,08)	I,47)
24	0,72	0,70)	0,70)	0,85	I,50	6,50	I3,6	I4,I	5,76	3,I6)	I,95)	I,47)
25	0,72)	0,70)	0,70)	0,85	2,I0	5,60	I3,6	I3,4	5,76	3,I6)	I,95)	I,47)
26	0,72)	0,70)	0,70)	0,85	2,30	5,90	I3,6	I3,4	5,45	3,I6)	I,83)	I,47)
27	0,72)	0,70)	0,72)	0,90	3,I6	7,46	I3,6	I4,I	5,45	3,I6)	I,83)	I,47)
28	0,72)	0,70)	0,72)	I,00	3,60	7,78	I4,3	I4,I	5,45	3,I6)	I,83)	I,47)
29	0,72)		0,72)	I,05	3,60	8,48	I3,6	I3,4	4,97	3,02)	I,7I)	I,47)
30	0,72)		0,72	I,I0	3,88	8,48	I3,6	I3,4	4,97	3,02)	I,7I)	I,47)
3I	0,72)		0,72		4,I6		I3,0	I3,4		3,02)		I,47)
I	0,90	0,72	0,70	0,73	I,04	4,78	8,7I	I7,4	II,8	4,73	2,85	I,70
II	0,80	0,70	0,70	0,77	I,05	7,72	I5,8	I6,2	8,85	3,68	2,42	I,47
III	0,73	0,70	0,7I	0,8I	2,55	7,07	I3,7	I4,2	5,57	3,I3	I,90	I,47
Средн.	0,80	0,7I	0,70	0,80	I,58	6,55	I2,7	I5,9	8,76	3,83	2,39	I,54
Наиб.	0,94	0,72	0,72	I,I0	4,I6	9,62	34,2	32,8	I4,8	4,97	3,02	I,83
Наим.	0,72	0,70	0,70	0,72	0,95	4,I6	6,20	I0,8	4,97	3,02	I,7I	I,47

Средний годовой 4,69.Наибольший 34,2 I3/УП.Наименьший 0,70 9/II-26/Ш.

Обеспеченные расходы: I4,I;7,I4; 2,I0; 0,80; 0,70.

67. р.Алаарча – устье р.Кашкасу

W= 0,I5 км³; M= 20,Iл/с..км²; h= 633 мм; F= 233 км²

Число	I	II	III	IУ	У	УI	УП	УШ	IX	X	XI	XII
I	I,42)	I,42)	I,33)	I,33	2,25	3,8I	7,02	I5,4	8,4I	3,8I	2,25	2,08
2	I,42)	I,42)	I,33)	I,33	2,8I	4,70	6,68	I8,8	8,94	3,8I	2,25	2,08
3	I,42)	I,42)	I,33)	I,33	2,44	6,68	7,35	I9,7	8,4I	3,59	2,25	2,08
4	I,42)	I,40)	I,33)	I,33	I,90	6,35	7,88	I8,0	7,88	3,59	2,25	2,08
5	I,42)	I,38)	I,33)	I,33	I,60	5,68	8,94	I5,4	8,4I	3,59	2,25	2,08)
6	I,42)	I,37)	I,33)	I,33	I,60	5,68	I0,6	I3,3	8,4I	3,59	2,25)	2,05)
7	I,42)	I,35)	I,33)	I,33	I,60	5,I9	II,2	I2,0	7,35	3,59	2,25)	2,03)
8	I,42)	I,33)	I,33)	I,33	I,5I	4,70	I2,4	I0,3	7,02	3,38	2,08)	2,00)
9	I,42)	I,33)	I,33)	I,33	I,5I	4,70	I3,9	9,80	7,02	3,I9	2,25)	I,98)
I0	I,5I)	I,33)	I,33)	I,33	I,5I	5,68	I5,6	9,80	7,02	3,I9	2,25)	I,95)
II	I,5I)	I,33)	I,33)	I,33	I,5I	5,68	I7,I	I0,8	7,35	3,I9	2,25)	I,92)
I2	I,42)	I,33)	I,33)	I,33	I,42	5,68	20,6	I2,6	7,88	3,00	2,25)	I,90)
I3	I,42)	I,33)	I,33)	I,42	I,5I	6,68	22,3	I3,9	7,88	3,00	2,25)	2,25)
I4	I,42)	I,38)	I,24)	I,42	I,5I	7,35	22,3	I5,4	7,88	3,00	2,25)	2,25)
I5	I,42)	I,42)	I,24)	I,33	I,5I	7,88	20,6	I8,8	7,88	2,8I	2,25)	2,25)
I6	I,42)	I,46)	I,24)	I,33	I,60	II,2	I7,I	I6,3	7,88	2,8I	2,25)	2,25)
I7	I,42)	I,5I)	I,24)	I,42	I,60	I2,4	I6,3	I8,8	7,02	3,00	2,25)	2,08)
I8	I,42)	I,42)	I,24)	I,42	I,60	II,8	I3,9	I8,8	6,35	2,8I	2,25)	2,08)
I9	I,42)	I,42)	I,24)	I,42	I,60	I0,0	I2,0	20,6	5,68	2,62	2,25)	2,08)
20	I,42)	I,33)	I,24)	I,42	I,5I	8,94	I2,0	I8,0	5,43	2,62	2,25)	2,08)
2I	I,42)	I,33)	I,24	I,42	I,5I	7,02	II,3	I9,7	5,43	2,62	2,08)	2,08)
22	I,42)	I,33)	I,24	I,33	I,60	7,02	I2,0	I8,8	5,I9	2,62	2,08)	2,08)
23	I,42)	I,33)	I,24	I,33	I,75	7,35	I2,6	I3,3	4,94	2,44	2,08)	I,90)
24	I,42)	I,33)	I,24	I,33	I,90	7,02	I3,3	I2,6	4,70	2,44	2,08)	I,90)
25	I,42)	I,33)	I,24	I,33	2,08	6,68	I3,3	II,3	4,70	2,44	2,08)	I,90)
26	I,42)	I,33)	I,24	I,33	3,00	7,02	I3,3	I0,8	4,24	2,44	2,08)	I,90)
27	I,42)	I,33)	I,24	I,33	3,I9	7,00	I3,3	I0,3	4,24	2,44	2,08)	I,90)
28	I,42)	I,33)	I,24	I,42	4,70	8,42	I5,4	8,80	4,24	2,44	2,08)	I,90)
29	I,42)		I,33	I,42	4,70	9,47	I5,4	8,80	4,02	2,25	2,08)	I,90)
30	I,42)		I,33	I,60	4,24	8,4I	I3,9	8,60	3,8I	2,25	2,08)	I,90)
3I	I,42)		I,33		3,8I		I3,9	8,4I		2,25		I,90)
I	I,43	I,38	I,33	I,33	I,87	5,32	I0,2	I4,2	7,89	3,53	2,23	2,04
II	I,43	I,39	I,27	I,38	I,54	8,76	I7,4	I6,4	7,I2	2,89	2,25	2,II
III	I,42	I,33	I,26	I,38	2,95	7,54	I3,4	II,9	4,55	2,42	2,02	I,93
Средн.	I,43	I,37	I,29	I,37	2,I5	7,2I	I3,7	I4,I	6,52	2,93	2,I9	2,03
Наиб.	I,5I	I,5I	I,33	I,75	5,I9	I4,8	3I,0	27,0	9,47	3,8I	2,25	2,25
Наим.	I,33	I,33	I,24	I,33	I,42	3,8I	6,35	8,4I	3,8I	2,25	I,90	I,90

Средний годовой 4,69. Наибольший 3I,0 I2/УП. Наименьший I,24 I4-28/Ш.

Обеспеченные расходы: I3,3; 6,68; 2,25; I,42; I,24.

68. р. Адыгине – устье

W= 0,02 км³; M= 15,3л/с·км²; h= 482 мм; F= 37,9км²

Число	I	II	III	IУ	У	УI	УП	УШ	IX	X	XI	XII
I	0,19	0,16	0,12	0,12	0,19	0,48	1,50	1,81	0,80	0,33	0,22)	0,20)
2	0,19	0,16	0,12	0,12	0,19	0,61	1,50	2,06	0,80	0,33	0,22)	0,20)
3	0,19	0,16	0,12	0,12	0,19	0,68	1,59	2,20	0,80	0,33	0,22)	0,20)
4	0,19	0,16	0,12	0,12	0,19	0,74	1,68	2,51	0,80	0,33	0,22)	0,20)
5	0,19	0,16	0,12	0,12	0,19	0,88	1,68	2,68	0,80	0,33	0,22)	0,20)
6	0,19	0,16	0,12	0,12	0,19	0,88	1,68	2,36	0,80	0,33	0,20)	0,20)
7	0,19	0,16	0,12	0,12	0,19	0,81	1,68	2,20	0,73	0,30	0,20)	0,20)
8	0,19	0,16	0,12	0,12	0,19	0,74	1,77	2,06	0,73	0,30	0,18)	0,20)
9	0,19	0,12	0,12	0,12	0,19	0,74	1,86	1,81	0,73	0,30	0,18)	0,20)
10	0,19	0,12	0,12	0,12	0,16	0,74	2,08	1,69	0,66	0,30	0,18)	0,20)
11	0,19	0,12	0,12	0,12	0,16	1,03	2,21	1,58	0,51	0,28	0,18)	0,20)
12	0,19	0,12	0,12	0,12	0,16	1,26	2,28	1,58	0,51	0,28	0,18)	0,20)
13	0,19	0,12	0,12	0,12	0,16	1,26	2,36	1,69	0,51	0,28	0,18)	0,20
14	0,19	0,12	0,12	0,12	0,19	1,26	2,68	1,81	0,51	0,28	0,18)	0,20
15	0,19	0,12	0,12	0,12	0,19	1,26	3,03	1,93	0,51	0,28	0,18)	0,20
16	0,19	0,12	0,12	0,12	0,19	1,34	3,03	2,05	0,51	0,28	0,18)	0,20
17	0,19	0,12	0,12	0,12	0,19	1,34	2,51	2,05	0,46	0,26)	0,18)	0,20
18	0,19	0,12	0,12	0,16	0,19	1,77	2,36	2,05	0,46	0,26)	0,18)	0,20
19	0,19	0,12	0,12	0,16	0,19	1,95	1,93	1,90	0,41	0,26)	0,18)	0,20
20	0,19	0,12	0,12	0,16	0,22	1,86	1,81	1,90	0,41	0,26)	0,22)	0,20
21	0,19	0,12	0,12	0,16	0,22	1,86	1,69	1,90	0,41	0,26)	0,22)	0,20)
22	0,19	0,12	0,12	0,16	0,22	1,95	1,48	1,90	0,41	0,26)	0,22)	0,20)
23	0,19	0,12	0,11	0,19	0,22	1,86	1,48	1,64	0,41	0,26)	0,22)	0,20)
24	0,19	0,12	0,11	0,19	0,22	1,59	1,48	1,53	0,36	0,26)	0,22)	0,18)
25	0,16	0,12	0,11	0,19	0,22	1,59	1,48	1,31	0,36	0,26)	0,22)	0,18)
26	0,16	0,12	0,11)	0,19	0,26	1,68	1,48	1,12	0,36	0,26)	0,22)	0,18)
27	0,16	0,12	0,11)	0,19	0,37	1,68	1,58	1,04	0,33	0,26)	0,22)	0,18)
28	0,16	0,12	0,11)	0,15	0,37	1,77	1,69	0,96	0,33	0,24)	0,20)	0,18)
29	0,16		0,11)	0,22	0,37	1,77	1,81	0,96	0,33	0,22)	0,20)	0,18)
30	0,16		0,11	0,19	0,37	1,77	1,69	0,88	0,33	0,22)	0,20)	0,18)
31	0,16		0,11		0,42		1,69	0,80		0,22)		0,18)
I	0,19	0,15	0,12	0,12	0,19	0,73	1,70	2,14	0,76	0,32	0,20	0,20
II	0,19	0,12	0,12	0,13	0,18	1,43	2,42	1,85	0,48	0,27	0,18	0,20
III	0,17	0,12	0,11	0,19	0,30	1,75	1,60	1,28	0,36	0,25	0,21	0,19
Средн.	0,18	0,13	0,12	0,15	0,22	1,30	1,90	1,74	0,54	0,28	0,20	0,20
Наиб.	0,19	0,16	0,12	0,22	0,42	2,21	3,41	3,03	0,80	0,33	0,22	0,20
Наим.	0,16	0,12	0,11	0,12	0,16	0,48	1,48	0,80	0,33	0,22	0,18	0,18

Средний годовой 0,58. Наибольший 3,41 15,16/УП. Наименьший 0,11 23-31/III.

Обеспеченные расходы: 1,86; 0,80; 0,20; 0,18; 0,12.

69. р. Кашкасу – устье

W= 0,01 км³; M=7,69л/с·км²; h= 242 мм; F=26,0 км²

Число	I	II	III	IУ	У	УI	УП	УШ	IX	X	XI	XII
I	0,090	0,090	0,070	0,090	0,18	0,35	0,44	0,24	0,21	0,17	0,12	0,095
2	0,090	0,090	0,070	0,090	0,18	0,39	0,39	0,24	0,21	0,17	0,14	0,095
3	0,090	0,090	0,070	0,090	0,18	0,64	0,39	0,28	0,21	0,17	0,14	0,095
4	0,090	0,070	0,070	0,15	0,18	0,53	0,35	0,31	0,21	0,17	0,14	0,095
5	0,090	0,070	0,070	0,14	0,18	0,44	0,31	0,90	0,21	0,17	0,14	0,094
6	0,090	0,070	0,070	0,13	0,18	0,44	0,28	0,66	0,17	0,17	0,12)	0,093
7	0,090	0,070	0,070	0,10	0,16	0,44	0,28	0,51	0,17	0,17	0,12)	0,092
8	0,090	0,070	0,070	0,10	0,16	0,44	0,31	0,46	0,14	0,17	0,11)	0,092
9	0,090	0,070	0,070	0,10	0,16	0,44	0,31	0,42	0,14	0,14	0,12)	0,091
10	0,090	0,070	0,070	0,10	0,13	0,53	0,31	0,38	0,14	0,17	0,12)	0,090
11	0,090	0,070	0,070	0,13	0,16	0,48	0,31	0,34	0,14	0,14	0,12	0,090
12	0,090	0,070	0,070	0,13	0,16	0,48	0,31	0,34	0,14	0,14	0,12	0,090
13	0,090	0,070	0,070	0,13	0,13	0,48	0,31	0,30	0,14	0,14	0,10	0,090
14	0,070	0,070	0,070	0,13	0,13	0,44	0,35	0,30	0,14	0,14	0,10	0,090
15	0,070	0,070	0,090	0,13	0,13	0,44	0,48	0,30	0,14	0,14	0,10	0,090
16	0,070	0,070	0,090	0,18	0,21	0,39	0,44	0,30	0,14	0,14	0,10	0,090
17	0,070	0,070	0,090	0,18	0,21	0,53	0,44	0,30	0,14	0,14	0,10	0,090
18	0,070	0,070	0,090	0,18	0,18	0,64	0,44	0,30	0,17	0,14	0,095	0,090
19	0,070	0,070	0,090	0,18	0,18	0,69	0,44	0,30	0,17	0,14	0,095	0,090
20	0,070	0,070	0,090	0,13	0,18	0,80	0,44	0,30	0,17	0,21	0,095	0,090
21	0,070	0,070	0,090	0,18	0,18	0,80	0,44	0,34	0,17	0,17	0,095	0,090
22	0,070	0,070	0,090	0,16	0,18	0,69	0,35	0,37	0,17	0,21	0,095	0,090
23	0,070	0,070	0,070	0,16	0,21	0,86	0,31	0,37	0,17	0,21	0,095	0,090
24	0,070	0,070	0,070	0,16	0,21	0,74	0,31	0,31	0,17	0,17	0,095	0,090
25	0,070	0,070	0,070	0,16	0,21	0,74	0,31	0,31	0,17	0,17	0,095	0,090
26	0,070	0,070	0,070	0,13	0,24	0,69	0,28	0,31	0,17	0,17	0,095	0,090
27	0,070	0,070	0,070	0,13	0,31	0,69	0,24	0,31	0,17	0,12	0,095	0,090
28	0,070	0,070	0,090	0,13	0,44	0,58	0,21	0,25	0,17	0,14	0,095	0,090
29	0,090		0,090	0,13	0,48	0,53	0,24	0,25	0,17	0,14	0,095	0,090
30	0,090		0,090	0,18	0,39	0,48	0,24	0,17	0,17	0,14	0,095	0,090
31	0,090		0,090		0,35		0,24	0,21		0,14		0,090
I	0,090	0,076	0,070	0,11	0,17	0,46	0,34	0,44	0,18	0,17	0,13	0,093
II	0,076	0,070	0,082	0,15	0,17	0,54	0,40	0,31	0,15	0,15	0,10	0,090
III	0,075	0,070	0,081	0,15	0,29	0,68	0,29	0,29	0,17	0,16	0,095	0,090
Средн.	0,080	0,072	0,078	0,14	0,21	0,56	0,34	0,34	0,17	0,16	0,11	0,091
Наиб.	0,090	0,090	0,090	0,31	0,74	1,51	0,58	30,0	0,21	0,37	0,14	0,095
Наим.	0,070	0,070	0,070	0,070	0,13	0,28	0,21	0,17	0,12	0,095	0,095	0,085

Средний годовой 0,20. Наибольший 30,0 4/УШ. Наименьший 0,070 14/I(15), II(25) III(19), 4/IУ.

Обеспеченные расходы: 0,44; 0,24; 0,14; 0,090; 0,070.

70. р. Джеламыш – клх им. Чапаева

W=0,04 км³; M= 9,15л/с·км²; h= 288 мм; F= 153 км²

Число	I	II	III	IУ	У	УI	УП	УШ	IX	X	XI	XII
I	0,80)	0,72)	0,80)	0,99	1,18	1,18	2,50	3,01	1,98	1,05	0,90	0,76
2	0,80)	0,72)	0,80)	0,95	1,33	1,33	2,34	3,20	1,98	0,75	0,90	0,76
3	0,80)	0,74)	0,88)	0,90	1,18	1,82	2,34	3,20	1,98	0,90	0,90	0,76
4	0,80)	0,75)	0,80)	0,86	0,93	2,00	2,34	6,54	1,98	0,90	0,90	0,76
5	0,80)	0,77)	0,72)	0,82	0,83	2,18	2,50	3,35	1,98	0,90	0,90	0,76)
6	0,80)	0,78)	0,88)	0,77	0,83	2,00	2,66	3,60	1,98	0,90	1,05)	0,76)
7	0,72)	0,80)	0,88)	0,73	0,73	1,82	2,83	3,35	1,98	0,90	1,05)	0,76)
8	0,80)	0,80)	0,88)	0,73	0,73	1,65	3,01	3,12	1,82	0,90	1,05)	0,76)
9	0,80)	0,72)	0,88)	0,73	0,73	1,48	3,20	2,90	1,98	0,90	1,05)	0,76)
10	0,80)	0,80)	0,85)	0,73	0,73	1,82	3,38	2,80	1,82	0,90	1,05)	0,76)
11	0,80	0,80)	0,83)	0,73	0,73	1,65	3,38	2,89	1,67	0,90	1,05)	0,76)
12	0,80)	0,80)	0,80)	0,73	0,73	1,65	3,57	2,98	1,67	0,90	0,84)	0,76)
13	0,80)	0,80)	0,88)	0,73	0,66	1,65	4,40	3,08	1,67	0,90	0,64)	0,76)
14	0,80)	0,82)	0,88)	0,83	0,66	1,82	4,40	3,17	1,67	0,90	0,64)	0,76)
15	0,80)	0,83)	0,80	0,83	0,66	1,82	4,18	3,26	1,67	0,90	0,52)	0,69)
16	0,80)	0,85)	0,80	0,83	0,73	2,18	3,57	3,26	1,67	0,90	0,75)	0,83)
17	0,83)	0,86)	0,80	0,93	0,83	2,55	3,38	3,10	1,67	0,90	0,90)	0,83)
18	0,85)	0,88)	0,88	0,93	0,83	3,14	3,01	3,10	1,82	0,75	1,05)	0,83)
19	0,88)	0,88)	0,88	0,93	0,83	2,93	2,83	3,26	1,67	0,90	0,90)	0,83)
20	0,88)	0,88)	0,88	0,93	0,83	2,93	3,01	3,26	1,67	0,90	0,64)	0,76)
21	0,88)	0,80)	0,98	0,93	0,83	2,74	2,66	3,26	1,67	0,75	0,64)	0,76)
22	0,88)	0,80)	0,88	0,93	0,93	3,62	2,66	3,10	1,52	0,90	0,64)	0,76)
23	0,80)	0,80)	0,88	0,93	1,18	3,20	2,66	2,78	1,36	1,05	0,64)	0,76)
24	0,72)	0,80)	0,88	0,83	1,06	2,66	2,83	2,62	1,20	0,75	0,90)	0,76)
25	0,72)	0,80)	0,88	0,83	1,06	2,83	2,83	2,30	1,20	0,75	0,75	0,69)
26	0,72)	0,88)	0,88	0,83	1,06	2,66	2,83	2,14	1,20	1,05	0,75	0,69)
27	0,80)	0,80)	0,98	0,93	1,33	2,83	2,83	1,98	1,20	1,05	0,75	0,83)
28	0,72)	0,80)	0,98	1,06	1,33	3,01	2,83	2,14	1,20	1,05	0,75	0,76)
29	0,72)		0,88	1,06	1,33	2,83	3,01	1,98	1,36	0,75	0,75	0,69)
30	0,72)		1,08	1,18	1,18	2,66	3,01	1,98	1,20	0,90	0,75	0,69)
31	0,72)		1,04		1,18		3,01	1,98		0,90		0,69)
I	0,79	0,76	0,84	0,82	0,92	1,73	2,71	3,55	1,55	0,90	0,98	0,76
II	0,82	0,84	0,84	0,84	0,75	2,23	3,65	3,14	1,68	0,88	0,79	0,78
III	0,76	0,81	0,94	0,95	1,13	2,90	2,83	2,39	1,31	0,90	0,73	0,73
Средн.	0,79	0,80	0,88	0,87	0,94	2,29	3,06	3,00	1,65	0,90	0,83	0,76
Наиб.	0,98	0,98	1,08	1,18	1,82	10,4	5,08	33,9	2,30	1,05	1,05	0,90
Наим.	0,72	0,72	0,72	0,68	0,60	1,18	2,18	1,82	1,05	0,64	0,45	0,63

Средний годовой 1,40. Наибольший 33,9 4/УШ. Наименьший 0,45 15/XI.

Обеспеченные расходы: 3,01; 1,82; 0,90; 0,80; 0,69.

71. р. Суганды – с. Суганды

W=0,003 км³; M=0,69л/с·км²; h= 22 мм; F= 160 км²

Число	I	II	III	IУ	У	УI	УП	УШ	IX	X	XI	XII
I	0,054)	0,049)	0,099)	0,90	0,28	0,13	0,081	0,081	0,049	0,051	0,051	0,048
2	0,054)	0,049)	0,049)	0,58	0,25	0,13	0,081	0,081	0,050	0,050	0,050	0,047
3	0,054)	0,036	0,081)	0,83	0,25	0,13	0,081	0,081	0,050	0,050	0,050	0,047
4	0,054)	0,036	0,081)	0,76	0,25	0,13	0,081	0,13	0,050	0,050	0,049	0,046
5	0,056)	0,036	0,081)	0,68	0,25	0,13	0,081	0,15	0,050	0,050	0,049	0,045
6	0,056)	0,036	0,049)	0,68	0,25	0,13	0,081	0,13	0,050	0,049	0,048	0,044
7	0,056)	0,036)	0,049)	0,68	0,25	0,13	0,081	0,10	0,050	0,049	0,048	0,043)
8	0,056)	0,036)	0,049)	0,62	0,15	0,13	0,081	0,081	0,051	0,049	0,047	0,043
9	0,056)	0,036)	0,049)	0,55	0,081	0,10	0,081	0,081	0,051	0,048	0,046	0,042
10	0,056)	0,036)	0,049	0,55	0,081	0,081	0,081	0,081	0,051	0,048	0,046	0,041)
11	0,056)	0,036)	0,049	0,42	0,13	0,10	0,081	0,081	0,051	0,048	0,046	0,042)
12	0,056)	0,036)	0,049	0,55	0,13	0,10	0,081	0,081	0,051	0,049	0,046	0,043)
13	0,056)	0,049)	0,049	0,55	0,13	0,081	0,081	0,036	0,051	0,050	0,047	0,044
14	0,056)	0,036)	0,049	0,42	0,13	0,10	0,081	0,028	0,051	0,050	0,047	0,045
15	0,056)	0,028)	0,049	0,48	0,13	0,081	0,18	0,036	0,051	0,050	0,047	0,046
16	0,056)	0,028)	0,049	0,42	0,10	0,081	0,18	0,036	0,051	0,051	0,047	0,046
17	0,056)	0,049)	0,049	0,42	0,13	0,081	0,081	0,049	0,051	0,052	0,047	0,047
18	0,056)	0,081)	0,049	0,42	0,13	0,081	0,081	0,049	0,051	0,052	0,048	0,048
19	0,056)	0,049)	0,049	0,42	0,13	0,081	0,081	0,049	0,051	0,052	0,048	0,049
20	0,056)	0,049)	0,049	0,33	0,15	0,33	0,081	0,049	0,051	0,053	0,048	0,050
21	0,055)	0,049)	0,049	0,33	0,13	0,18	0,062	0,049	0,051	0,053	0,048	0,050
22	0,054)	0,062)	0,049	0,37	0,15	0,18	0,081	0,049	0,051	0,053	0,048	0,050
23	0,053)	0,049)	0,049	0,33	0,18	0,25	0,081	0,049	0,051	0,053	0,048	0,050
24	0,052)	0,062)	0,062	0,33	0,18	0,13	0,049	0,049	0,051	0,053	0,048	0,050
25	0,052)	0,049)	0,062	0,33	0,15	0,10	0,081	0,049	0,051	0,052	0,048	0,050
26	0,051)	0,049)	0,049	0,33	0,15	0,10	0,081	0,049	0,051	0,052	0,049	0,050
27	0,050)	0,049)	0,062	0,33	0,13	0,081	0,081	0,049	0,051	0,052	0,049	0,050
28	0,049)	0,049)	0,062	0,33	0,081	0,081	0,081	0,049	0,051	0,052	0,049	0,050
29	0,049)		0,062	0,28	0,13	0,062	0,081	0,049	0,051	0,052	0,049	0,050
30	0,049)		0,081	0,28	0,13	0,081	0,081	0,049	0,051	0,052	0,049	0,050
31	0,049)		0,062		0,13		0,081	0,049		0,052		0,050
I	0,055	0,039	0,059	0,72	0,21	0,12	0,081	0,10	0,050	0,049	0,048	0,045
II	0,056	0,044	0,049	0,44	0,13	0,11	0,10	0,049	0,051	0,051	0,047	0,046
III	0,051	0,052	0,11	0,32	0,14	0,12	0,076	0,049	0,051	0,052	0,048	0,050
Средн.	0,054	0,044	0,075	0,50	0,16	0,12	0,086	0,065	0,051	0,051	0,048	0,047
Наиб.	0,056	0,081	0,76	0,58	0,28	0,48	0,33	0,18	0,051	0,053	0,051	0,050
Наим.	0,036	0,028	0,036	0,25	0,081	0,062	0,049	0,020	0,049	0,048	0,046	0,041

Средний годовой 0,11. Высший 0,98 2/IУ. Наименьший 0,020 13/УШ.

Обеспеченные расходы: 0,33; 0,081; 0,052; 0,049; 0,036.

72*. р.Аксу – с.Чонарык

W= 0,I3 км³; M= 9,39л/с ..км²; h= 296 мм; F= 426 км²

Число	I	II	III	IУ	У	УI	УП	УШ	IX	X	XI	XII
I	I,84)	I,84)	I,64)	I,74	3,00	3,90	9,95	I0,5	5,60	2,92	2,28	I,85
2	I,84)	I,94)	I,74)	I,74	3,22	5,20	7,98	II,6	5,60	2,92	2,28	I,85
3	I,84)	I,92)*	I,64)	I,64	3,00	6,I0	7,98	I2,I	5,60	2,92	2,28	I,85
4	I,84)	I,90)*	I,64)	I,64	2,26	6,I0	8,90	II,0	5,36	2,92	2,28	I,85
5	I,84)	I,88)*	I,64)×	I,64	I,96	6,80	8,90	9,85	5,36	2,92	2,28	I,85
6	I,84)	I,86)*	I,74)*	I,64	I,85	6,80	8,90	8,78	5,I2	2,92	2,I2	I,8I)*
7	I,84)	I,84)	I,74)×	I,64	I,74	6,40	I0,5	7,68	4,88	2,92	I,96)×	I,78)
8	I,84)	I,84)	I,64)	I,64	I,85	5,20	II,6	7,68	4,64	2,92	I,96)×	I,74)
9	I,84)	I,84)	I,55)	I,64	I,96	4,90	II,6	8,I6	4,20	2,92	I,74)	I,74)
I0	I,84)	I,84)	I,55)	I,64	I,96	6,40	II,6	8,I6	4,20	2,76	I,74)	I,74)
II	I,84)	I,84	I,55)	I,64	I,85	6,40	I2,7	8,I6	4,20	2,76	I,85)	I,74)
I2	I,84)	I,84	I,50)	I,64	I,74	6,I0	I5,2	8,64	4,40	2,76	I,96)	I,74)
I3	I,84)	I,84)×	I,50)	I,74	I,74	6,80	I6,5	9,I2	4,88	2,76	I,96)	I,74)
I4	I,84)	I,94)*	I,50)	I,74	I,74	7,59	I6,5	I0,3	5,I2	2,76	I,96)	I,74)
I5	I,94)×	I,84)*	I,50)	I,85	I,74	7,98	I6,5	II,0	4,88	2,60	I,96)	I,74)
I6	I,9I)*	I,74)×	I,50)	I,85	I,85	I0,5	I5,2	II,0	4,88	2,60	I,96)	I,74)
I7	I,87)*	I,74)×	I,50)	I,74	I,96	II,6	II,6	II,0	4,88	2,60	I,96)×	I,74)
I8	I,84)	I,64)×	I,50)	I,96	I,85	II,0	II,0	II,0	4,40	2,60	I,96)	I,74)
I9	I,94)×	I,64)	I,50)	2,26	I,85	9,95	9,43	II,0	4,20	2,60	I,85	I,74)
20	I,84)	I,64)	I,50)	2,II	I,96	8,50	9,95	I0,3	4,00	2,44	I,85	I,74)
2I	I,94)×	I,64)	I,50	2,II	2,26	7,98	I0,5	9,60	3,60	2,44	I,85	I,74)
22	I,84)	I,64)	I,55	I,96	2,44	8,90	I0,5	7,68	3,60	2,28	I,85	I,74)
23	I,84)	I,64)	I,55	I,96	2,62	I0,5	II,0	6,88	3,60	2,44	I,85	I,74)
24	I,84)	I,64)	I,50	I,96	2,44	9,43	II,0	6,56	3,40	2,44	I,85	I,74)
25	I,84)	I,64)	I,50	I,96	2,8I	7,59	I0,5	6,24	3,40	2,28	I,85	I,74)
26	I,84)	I,64)	I,50	2,II	3,22	7,59	9,95	6,24	3,24	2,28	I,85	I,74)
27	I,84)	I,64)	I,55	2,26	3,68	8,38	9,43	6,24	3,24	2,28	I,85	I,74)
28	I,84)	I,64)	I,55	2,62	4,I5	I0,5	9,95	6,24	3,24	2,28	I,85	I,74)
29	I,84)		I,55	2,62	4,40	I2,I	9,95	5,52	3,24	2,28	I,85	I,74
30	I,84)		I,55	2,8I	3,90	II,6	9,43	5,52	3,08	2,28	I,85	I,74
3I	I,84)		I,74		3,90		9,95	5,60		2,28		I,64
I	I,84	I,87	I,65	I,66	2,28	5,78	9,79	9,56	5,06	2,90	2,09	I,8I
II	I,87	I,77	I,50	I,85	I,83	8,68	I3,5	I0,2	4,58	2,65	I,93	I,74
III	I,85	I,64	I,55	2,24	3,26	9,46	I0,2	6,65	3,36	2,32	I,85	I,73
Средн.	I,85	I,77	I,57	I,92	2,48	7,97	II,I	8,72	4,33	2,62	I,96	I,76
Наиб.	I,94	I,94	I,96	2,8I	4,40	I2,7	I8,0	I2,5	5,60	3,08	2,28	I,85
Наим.	I,84	I,64	I,50	I,64	I,64	3,68	7,I9	5,36	2,76	2,28	I,74	I,64

Средний годовой 4,00.Наибольший I8,0 I3,I6/УП.Наименьший I,50 II/III(I6) 27/III.

Обеспеченные расходы: I0,5; 5,60; 2,II; I,84; I,50.

73. р. Сухулук – с.Белогорка

W= 0,I6 км³; M= I4,Iл/с ..км²; h= 444 мм; F= 353км²

Число	I	II	III	IУ	У	УI	УП	УШ	IX	X	XI	XII
I	I,38)	I,29)	I,20)	I,36	2,70	4,43	9,40	I8,I	8,34	3,90	2,32	I,75)
2	I,38)	I,29)×	I,20)	I,27	2,90	5,90	8,60	I8,6	8,34	3,90	2,32	I,75)
3	I,38)	I,38)×	I,20)	I,I8	2,50	7,60	9,82	I8,6	8,34	3,90	2,32	I,75)
4	I,38)	I,36)×	I,20)	I,I8	2,I5	7,60	9,82	I8,6	8,34	3,90	2,32	I,75)
5	I,38)	I,33)×	I,20)	I,I8	I,87	7,25	I0,2	I8,6	7,55	3,90	2,32	I,87)×
6	I,38)	I,3I)×	I,I2)×	I,27	I,63	7,25	II,I	I6,3	7,25	3,64	2,0I	I,63)×
7	I,38)	I,28)×	I,05)×	I,27	I,63	6,55	II,5	I4,9	6,90	3,64	I,87)×	I,65)×
8	I,38)	I,26)×	I,I2)×	I,27	I,54	5,60	I2,8	I4,9	6,90	3,64	I,94)×	I,66)×
9	I,38)	I,20)	I,20)	I,27	I,54	5,60	I3,6	I4,9	6,90	3,37	2,0I)×	I,68)×
I0	I,38)	I,20)	I,I2)	I,27	I,75	7,60	I4,5	I5,4	6,90	3,37	2,08)×	I,70)×
II	I,38)	I,20)	I,I2)×	I,27	I,54	7,25	I7,6	I5,4	6,90	3,I4	2,I0)×	I,72)×
I2	I,38)	I,20)	I,20)	I,27	I,63	6,90	I9,5	I5,2	6,90	3,I4	2,I2)×	I,73)×
I3	I,38)	I,20)	I,20)×	I,27	I,44	7,55	I9,9	I7,I	7,60	3,I4	2,I3)	I,75)
I4	I,38)	I,20)×	I,20)	I,44	I,54	8,73	20,4	I8,I	7,60	3,I4	2,I5)	I,87)
I5	I,38)	I,20)×	I,20)	I,27	I,63	II,5	20,9	I9,6	7,60	3,I4	2,0I)	I,75)
I6	I,38)×	I,20)×	I,I2)	I,36	I,63	I3,2	I9,9	I9,6	7,25	3,I4	I,98)×	I,87)×
I7	I,38)×	I,38)×	I,I2)	I,44	2,I5	I3,2	I6,3	20,I	6,55	3,I4	I,94)×	I,87)×
I8	I,38)	I,29)×	I,20)	I,63	2,I5	I2,3	I5,4	20,I	5,90	2,90	I,90)×	I,87)×
I9	I,38)	I,20)×	I,20)	I,54	2,0I	II,5	I4,5	I8,I	5,90	2,90	I,87)	I,87)×
20	I,38)×	I,20)	I,20)	I,44	I,87	9,82	I5,8	I7,6	5,60	2,90)	I,87)	I,75)
2I	I,38)×	I,20)	I,20)	I,63	2,I5	8,60	I5,4	I6,I	5,30	2,70)	I,87)	I,75)
22	I,38)×	I,20)	I,20)	I,63	2,I5	9,00	I5,4	I3,8	5,30	2,50)	I,87)	I,63)
23	I,38)×	I,20)	I,20)	I,54	2,0I	9,40	I6,7	II,6	5,30	2,50	I,87)	I,63)
24	I,38)×	I,20)	I,20)	I,54	2,I5	8,60	I4,9	II,2	5,00	2,50	I,87)	I,87)
25	I,38)×	I,20)	I,20)	I,54	2,50	8,20	I4,5	I0,7	4,70	2,50	I,87)	I,63)
26	I,29)×	I,20)	I,20)	I,44	3,64	8,60	I4,0	I0,3	4,70	2,50)	I,87)	I,87)×
27	I,29)	I,20)	I,20)	I,63	4,43	9,82	I4,0	9,50	4,70	2,32	I,75)	I,87)×
28	I,29)	I,20)	I,20)	2,0I	5,90	I0,7	I5,8	9,I2	4,43	2,32	I,75)	I,87)×
29	I,29)		I,20)	2,I5	5,30	II,I	I6,7	9,I2	4,I7	2,32	I,75)	I,63)
30	I,29)		I,20)	2,50	4,70	I0,7	I6,7	9,I2	3,90	2,32	I,75)	I,63)
3I	I,29)		I,29		4,43		I7,2	8,34		2,32)		I,63)
I	I,38	I,29	I,I6	I,25	2,02	6,54	II,I	I6,9	7,62	3,72	2,I5	I,72
II	I,38	I,23	I,I8	I,39	I,76	I0,2	I8,0	I8,I	6,78	3,07	2,0I	I,80
III	I,33	I,20	I,2I	I,76	3,58	9,47	I5,6	I0,8	4,75	2,44	I,82	I,73
Средн.	I,36	I,24	I,I8	I,47	2,49	8,75	I4,9	I5,I	6,38	3,05	I,99	I,75
Наиб.	I,52	I,38	I,29	2,70	6,55	I5,8	23,8	23,2	9,5I	3,90	2,32	I,87
Наим.	I,29	I,20	0,98	I,I8	I,44	4,43	7,80	7,95	3,90	2,32	I,75	I,63

Средний годовой 4,97.Наибольший 23,8 I5/УП.Наименьший 0,98 7/III.

Обеспеченные расходы: I5,4; 7,60; 2,I0; I,38; I,20.

74. р.Карабалты – с.Сосновка

W=0,I3 км³; M= 7,05л/с ..км²; h= 222 мм; F= 577 км²

Число	I	II	III	IУ	У	УI	УП	УШ	IX	X	XI	XII
I	I,62)	I,38)	I,45)	I,62	4,40	4,80	9,40	I0,4	5,20	3,40	2,45	I,85
2	I,62)	I,38)	I,45)	I,54	5,20	6,08	8,56	II,0	5,20	3,40	2,45	I,74
3	I,62)	I,38)*	I,30)	I,30	4,80	7,04	9,72	I0,7	4,80	3,40	2,45	I,74
4	I,62)	I,38)*	I,30)	I,38	3,80	7,04	I0,4	I0,4	4,80	3,40	2,30	I,74
5	I,62)	I,38)*	I,30)	I,30	3,20	8,00	I0,7	I0,0	4,80	3,40	2,30	I,74
6	I,62)	I,38)	I,30)×	I,38	2,80	7,76	I0,4	9,40	4,80	3,20	2,30	I,64)×
7	I,62)	I,38)	I,45)*	I,45	2,45	7,52	II,4	8,56	4,60	3,20	2,I5)×	I,54)×
8	I,62)	I,38)	I,38)*	I,45	2,30	6,32	II,4	7,76	4,80	3,20	2,I5)×	I,57)
9	I,62)	I,38)	I,30)	I,45	2,30	6,32	II,4	7,76	4,60	3,20	2,30)	I,6I)
I0	I,62)	I,38)	I,30)	I,54	2,30	8,28	II,8	7,76	4,60	3,20	2,30)	I,64)
II	I,62)	I,38)	I,25	I,54	2,I5	8,00	I3,9	7,76	4,40	3,00	2,I5)	I,67)
I2	I,45)	I,38)	I,25	I,54	2,I5	7,28	I5,2	7,76	4,40	3,00	2,I5)	I,7I)
I3	I,45)	I,45)	I,25	I,62	2,I5	7,76	I5,7	8,00	4,40	3,00	2,I5	I,74)
I4	I,54)	I,45)×	I,25	2,00	2,I5	9,I2	I6,2	8,56	4,40	3,00	2,I5	I,74)
I5	I,54)	I,45)*	I,25	2,I5	2,I5	I0,7	I8,I	8,84	4,00	2,80	2,I5)	I,74)×
I6	I,45)	I,45)×	I,25	2,30	2,45	I3,4	I5,7	8,56	3,80	2,80	2,I5)×	I,62)
I7	I,49)*	I,45)*	I,25	2,45	2,45	I4,3	I2,2	8,56	3,80	2,80	I,85)	I,62)
I8	I,54)*	I,45)	I,25	2,80	2,30	I3,0	I0,4	8,84	3,80	2,80	2,I5)	I,74)
I9	I,58)*	I,38)	I,25	3,60	2,45	II,0	9,72	8,56	4,00	2,80	2,I5	I,74)
20	I,62)	I,38)	I,25	2,80	2,45	I0,0	I0,0	8,28	3,80	2,80	2,00	I,62)
2I	I,59)*	I,38)	I,25	3,20	2,45	8,84	9,72	8,00	3,80	2,80	2,00	I,62)
22	I,55)*	I,38)	I,25	3,20	3,00	9,40	9,40	7,52	3,60	2,80	I,85	I,62)
23	I,52)	I,38)	I,25	2,80	3,20	I0,0	I0,0	6,80	3,60	2,80	I,85	I,62
24	I,48)	I,38)	I,25	2,80	3,20	8,84	9,72	6,32	3,60	2,62	I,85	I,62
25	I,45)	I,38)	I,30	2,80	3,20	8,56	9,72	6,08	3,40	2,62	I,85	I,62
26	I,4I)	I,45)	I,25	2,80	3,60	9,I2	9,I2	5,84	3,40	2,62	I,85	I,62)×
27	I,38)	I,54)	I,25	3,20	4,00	I0,0	8,56	5,60	3,40	2,62	I,85	I,62)
28	I,38)	I,45)	I,25	3,80	4,40	II,0	I0,0	5,40	3,40	2,45	I,74	I,62)
29	I,38)		I,25	3,80	4,80	II,8	II,0	5,60	3,40	2,45	I,85	I,62)
30	I,38)		I,30	4,00	5,20	II,0	I0,7	5,40	3,20	2,45	I,85	I,62
3I	I,38)		I,25		4,80		I0,4	5,20		2,45		I,62
I	I,62	I,38	I,35	I,44	3,36	6,92	I0,5	9,37	4,82	3,30	2,32	I,68
II	I,53	I,42	I,25	2,28	2,28	I0,5	I3,7	8,37	4,08	2,88	2,I0	I,70
III	I,45	I,42	I,26	3,24	3,80	9,86	9,85	6,I6	3,48	2,6I	I,85	I,62
Средн.	I,53	I,4I	I,29	2,32	3,I7	9,08	II,3	7,9I	4,I3	2,92	2,09	I,66
Наиб.	I,62	I,62	I,54	4,20	5,40	I6,6	I9,5	II,8	5,40	3,40	2,45	I,85
Наим.	I,38	I,38	I,25	I,30	2,I5	4,60	8,00	5,20	3,20	2,45	I,62	I,54

Средний годовой 4,07.Наибольший I9,5 I5/УП.Наименьший I,25 I0-3I/III.

Обеспеченные расходы: I0,4; 5,40; 2,45; I,62; I,25.

75. р.Чон-Каинды – ущелье Чон-Каинды

W=0,06 км³; M= I0,8л/с ..км²; h= 340 мм; F= I67 км²

Число	I	II	III	IУ	У	УI	УП	УШ	IX	X	XI	XII
I	0,6I)	0,6I)	0,6I)	0,75	I,66	2,I2	3,60	5,60	2,60	I,39	I,02	0,75)
2	0,6I)	0,6I)	0,6I)	0,68	I,80	2,60	3,24	6,44	2,60	I,39	I,02	0,75)
3	0,6I)	0,6I)	0,6I)	0,68	I,39	3,40	3,80	5,88	2,76	I,39	I,02	0,75)
4	0,6I)	0,6I)	0,6I)	0,68	I,02	3,08	4,20	5,60	2,76	I,39	I,02	0,75)
5	0,6I)	0,6I)	0,6I)	0,68	0,75	2,52	4,40	5,I2	2,76	I,39	0,9I	0,75)
6	0,6I)	0,6I)×	0,68)	0,68	0,68	2,92	4,40	4,20	2,28	I,39	I,02	0,75)
7	0,6I)	0,6I)*	0,6I)	0,68	0,68	2,44	4,88	4,00	I,96	I,39	I,02	0,75)
8	0,6I)	0,6I)	0,6I)	0,68	0,68	I,96	5,36	4,00	I,80	I,39	I,02)	0,75)
9	0,6I)	0,6I)	0,6I)	0,6I	0,75	2,I2	5,88	4,20	I,96	I,39	I,02)	0,75)
I0	0,6I	0,6I	0,6I)	0,6I	0,83	3,08	5,60	4,40	2,28	I,39	0,9I)	0,75)
II	0,6I	0,6I	0,6I)	0,6I	0,75	2,76	6,44	4,64	2,44	I,39	0,9I)	0,75)
I2	0,6I	0,6I	0,6I)	0,68	0,75	2,44	6,44	4,88	2,60	I,39	0,9I)	0,75)
I3	0,6I	0,6I)	0,6I)	0,75	0,75	2,52	6,72	5,I2	2,60	I,39	0,83)	0,75)
I4	0,6I	0,6I)	0,6I)	0,75	0,83	3,40	7,32	5,60	2,44	I,39	0,83)	0,75)
I5	0,6I)	0,6I)	0,6I)	0,75	0,9I	4,00	7,64	5,60	2,44	I,26	0,83)	0,75)
I6	0,62)	0,6I)	0,6I)	0,75	I,02	5,I2	5,36	5,36	2,28	I,I2	0,83)	0,75)
I7	0,62)×	0,6I)	0,6I)	0,83	I,02	5,88	4,20	6,I6	I,96	I,I2	0,83)	0,75)
I8	0,62)*	0,6I)	0,6I)	I,02	0,9I	5,60	3,80	6,I6	I,96	I,I2	0,83)	0,75)
I9	0,63)*	0,6I)	0,6I)	I,02	0,9I	4,88	3,60	5,60	I,96	I,I2	0,83)	0,75)
20	0,6I)	0,6I)	0,6I)	0,9I	I,02	4,20	4,00	5,I2	I,80	I,I2	0,83)	0,75)
2I	0,6I)	0,6I)	0,6I)	0,83	I,I2	3,60	4,00	4,64	I,80	I,02	0,83)	0,75)
22	0,6I)	0,6I)	0,6I)	0,83	I,26	3,60	4,20	4,00	I,66	I,02	0,83)	0,68)
23	0,6I)	0,6I)	0,6I)	0,75	I,26	3,60	4,64	3,24	I,66	I,02	0,83)	0,68)
24	0,6I)	0,6I)	0,6I	0,75	I,I2	3,24	4,88	3,08	I,66	I,02	0,75)	0,68)
25	0,6I)	0,6I)	0,6I	0,75	I,39	2,92	5,60	3,24	I,66	I,02	0,75)	0,68)
26	0,6I)	0,6I)	0,6I	0,83	I,66	3,24	5,36	3,24	I,53	I,02	0,75)	0,68)
27	0,6I)	0,6I)	0,6I	0,9I	I,96	3,60	5,I2	3,08	I,53	I,02	0,75)	0,68)
28	0,6I)	0,6I)	0,6I	I,I2	I,96	3,80	5,88	2,92	I,53	I,02	0,75)	0,68)
29	0,6I)		0,6I	I,26	2,28	4,20	5,60	2,76	I,53	I,02	0,75)	0,68)
30	0,6I)		0,6I	I,53	I,96	4,40	5,36	2,44	I,53	I,02	0,75)	0,68)
3I	0,6I		0,6I		I,96		5,36	2,28		I,02		0,68)
I	0,6I	0,6I	0,62	0,67	I,02	2,66	4,54	4,54	2,38	I,39	I,00	0,75
II	0,62	0,6I	0,6I	0,8I	0,89	4,I2	5,55	5,42	2,25	I,24	0,85	0,75
III	0,6I	0,6I	0,6I	0,96	I,63	3,62	5,09	3,I7	I,6I	I,02	0,77	0,69
Средн.	0,6I	0,6I	0,6I	0,8I	I,I9	3,47	5,06	4,47	2,08	I,2I	0,87	0,73
Наиб.	0,63	0,6I	0,68	2,I2	2,60	6,72	9,62	7,00	3,40	I,39	I,02	0,75
Наим.	0,6I	0,6I	0,6I	0,6I	0,6I	I,66	2,92	2,I2	I,39	I,02	0,75	0,68

Средний годовой I,8I.Наибольший 9,62 I5/УП.Наименьший 0,6I I/I(27).II(28).III(3I).IУ(3).У(3) 8/У.

Обеспеченные расходы: 5,I2; 2,60; I,02; 0,68; 0,6I.

76 **. р.Джарды-Каинды – с.Ортоарык

W= 0,005 км³; M= 0,92л/с·км²; h= 29 мм; F= 185 км²

Число	I	II	III	IУ	У	УI	УП	УШ	IX	X	XI	XII
I	0,7I)	0,040	0,052)	0,052	0,040	0,040	0,008	0,24	0,0I7	0,022	0,052	0,065
2	0,7I)	0,24)	0,052)	0,052	0,040	0,040	0,008	0,39	0,0I7	0,022	0,052	0,065
3	0,7I)	0,2I)	0,052)	0,052	0,052	0,040	0,I6	0,52	0,0I7	0,052	0,052	0,065
4	0,7I)	0,I7	0,052)	0,052	0,052	0,040	0,I5	I,42	0,0I7	0,052	0,052	0,065
5	0,7I)	0,I4	0,052)	0,052	0,040	0,065	0,I0	0,67	0,0I7	0,052	0,052	0,065
6	0,7I)	0,II	0,026)	0,052	0,03I	0,078	0,I5	0,I2	0,0I2	0,065	0,27	0,065
7	0,7I)	0,073	0,052)	0,040	0,03I	0,022	0,26	0,040	0,0I2	0,I0	0,87)	0,065
8	0,7I)	0,040	0,34)	0,040	0,03I	0,0I7	0,33	0,040	0,0I2	0,065	0,74)	0,065
9	0,26)	0,040	0,67)	0,040	0,03I	0,0I7	0,45	0,040	0,0I2	0,065	0,60)	0,065
I0	0,040	0,040)	0,26)	0,040	0,03I	0,I0	0,30	0,I2	0,0I2	0,065	0,46)	0,065
II	0,052	0,040)	0,026)	0,040	0,040	0,022	I,29	0,I0	0,0I2	0,065	0,33)	0,065
I2	0,052	0,040)	0,026)	0,03I	0,052	0,0I7	I,63	0,090	0,0I2	0,065	0,052)	0,065
I3	0,052	0,24)	0,052)	0,03I	0,040	0,065	2,20	0,I5	0,0I2	0,052	0,052)	0,065)
I4	0,052	0,67)	0,052)	0,03I	0,040	0,I4	2,30	0,I8	0,0I2	0,052	0,27)	0,078)
I5	0,27)	0,7I)	0,052)	0,03I	0,040	0,24	3,20	0,42	0,0I2	0,22	0,28)	0,27)
I6	0,45)	0,27)	0,052)	0,03I	0,040	0,9I	0,87	0,48	0,0I2	0,30	0,090)	0,27)
I7	0,58)	0,040)	0,052)	0,03I	0,040	0,95	0,I2	0,99	0,0I2	0,052	0,065)	0,27)
I8	0,7I)	0,040)	0,052)	0,03I	0,040	0,95	0,03I	0,67	0,0I2	0,052	0,065)	0,27)
I9	0,75)	0,040)	0,052)	0,03I	0,03I	0,28	0,022	0,42	0,0I2	0,052	0,27)	0,078)
20	0,79)	0,040)	0,052)	0,065	0,03I	0,I2	0,065	0,I5	0,022	0,052	0,7I)	0,078)
2I	0,76)	0,040)	0,052	0,040	0,03I	0,0I7	0,022	0,040	0,03I	0,052	0,27	0,078)
22	0,74)	0,040)	0,052	0,040	0,03I	0,I5	0,022	0,03I	0,03I	0,052	0,065	0,065)
23	0,7I)	0,040)	0,040	0,040	0,03I	0,090	0,I0	0,022	0,03I	0,052	0,065	0,065)
24	0,67)	0,065)	0,040	0,03I	0,03I	0,008	0,052	0,022	0,03I	0,052	0,065	0,065)
25	0,67)	0,052)	0,040	0,03I	0,03I	0,008	0,I2	0,022	0,03I	0,052	0,065	0,065)
26	0,7I)	0,052)	0,040	0,03I	0,03I	0,040	0,03I	0,022	0,03I	0,052	0,065	0,032)
27	0,24)	0,052)	0,040	0,03I	0,03I	0,I2	0,090	0,0I7	0,03I	0,065	0,065	0,28)
28	0,040	0,052)	0,052	0,03I	0,03I	0,03I	0,63	0,0I7	0,03I	0,065	0,065	0,24)
29	0,040		0,052	0,03I	0,03I	0,I0	I,22	0,0I7	0,03I	0,065	0,065	0,065)
30	0,040		0,052	0,03I	0,03I	0,I6	0,45	0,0I7	0,03I	0,I8	0,065	0,065)
3I	0,040		0,052		0,03I		0,2I	0,0I7		0,052		0,065)
Средн.	0,60	0,II	0,I6	0,047	0,038	0,043	0,I9	0,36	0,0I4	0,056	0,32	0,065
II	0,38	0,2I	0,047	0,035	0,039	0,37	I,I7	0,36	0,0I3	0,096	0,22	0,I5
III	0,42	0,049	0,047	0,034	0,03I	0,072	0,27	0,022	0,03I	0,067	0,086	0,099
Средн.	0,46	0,I3	0,083	0,039	0,036	0,I6	0,54	0,24	0,020	0,073	0,2I	0,I0
Наиб.	0,87	0,75	0,67	0,83	I,09	3,52	7,I2	5,60	0,040	0,87	0,99	0,28
Наим.	0,040	0,040	нб	0,03I	0,03I	0,008	0,004	0,0I2	0,0I2	0,0I2	0,052	нб

Средний годовой 0,I7. Наибольший 7,I2 I3,I4/УП. Наименьший стока не было в один из сроков 6-8,II,I2/III, 26,27/XII.

Обеспеченные расходы: 0,7I; 0,I8; 0,052; 0,03I; 0,0I2.

79*а,б. р.Курагаты – ж.-д. ст.Аспара

W= 0,09 км³; M=0,37л/с·км²; h= I2 мм; F=743U км²

Число	I	II	III	IУ	У	УI	УП	УШ	IX	X	XI	XII
I	I,25	I,88	4,59	I4,5	3,35	I,40	0,69	0,48	0,23	0,2I	I,27	I,66
2	I,25	I,7I	4,53	I5,5	3,35	I,40	0,69	0,48	0,I6	0,2I	I,27	I,66
3	I,34	I,8I	3,96	I8,7	3,I6	I,40	0,69	0,48	0,I6	0,30	I,27	I,94
4	I,34	I,63	3,88	I8,7	3,I6	I,I6	0,69	0,40	0,I6	0,39	I,27	2,I0:
5	I,34	I,39	4,53	I6,I	2,98	I,I6	0,58	0,40	0,I6	0,39	I,27	2,I0
6	I,24	I,42	5,I2	I3,9	2,83	I,40	0,58	0,40	0,3I	0,39	I,40	2,I0
7	I,24	I,46	5,93	I2,8	2,83	I,52	0,58	0,40	0,3I	0,49	I,40	2,27):
8	I,28	I,52	6,I2	I2,8	2,83	I,I6	0,48	0,40	0,3I	0,59	I,52	2,05):
9	I,34	I,49	6,62	I2,3	2,53	I,04	0,48	0,40	0,40	0,59	I,52·	I,82):
I0	I,39	I,49	7,34	I2,3	2,53	I,I6	0,48	0,40	0,40	0,59	I,52)	I,60
II	I,45	I,49	7,5I	II,8	2,53	I,I6	0,48	0,3I	0,3I	0,59	I,52)	I,38
I2	I,56	I,46	8,50	I0,9	2,53	I,04	0,58	0,23	0,23	0,70	I,52	I,I6
I3	I,57	I,49	8,72	I0,9	2,38	0,92	0,58	0,23	0,3I	0,70	I,52	0,93
I4	I,63	I,24	6,72	I0,5	2,38	0,92	0,58	0,3I	0,3I	0,80	I,79	0,7I
I5	I,63	I,24	8,03	8,87	2,38	0,92	0,58	0,48	0,48	0,80	I,94	0,70
I6	I,75	I,33	I0,8×	8,50	2,38	0,92	0,69	0,48	0,48	0,80	2,27	0,69
I7	I,80	I,36	I3,6×	7,79	2,23	0,80	0,80	0,48	0,48	I,03	2,33)×	0,67
I8	I,75	I,49	20,0×	7,79	2,09	0,92	0,58	0,3I	0,48	I,03	2,38)×	0,66
I9	I,97	I,49	24,5×	6,46	I,66	0,80	0,58	0,3I	0,I6	0,80	2,44)×	0,65
20	I,97	I,49	24,5	6,I8	I,66	0,80	0,58	0,3I	0,I6	0,92	2,24)×	0,64
2I	2,04	I,49	2I,4	5,90	I,66	0,69	0,48	0,23	0,I7	I,03	2,05)×	0,62
22	2,04	I,74	I6,8	5,33	I,52	0,69	0,48	0,23	0,I7	I,03	I,84):	0,6I
23	2,I0	I,74	I4,9	4,82	I,52	0,69	0,48	0,23	0,I8	0,92	I,66)	0,60
24	2,50	2,I7	I4,9	4,36	I,52	0,80	0,48	0,23	0,I8	I,03	I,53)	0,59
25	2,50	I,99	I4,4	4,36	I,52	I,40	0,48	0,23	0,I9	I,03	I,53):	0,57
26	2,72	2,39	I4,9	4,59	I,52	I,40	0,48	0,23	0,20	0,92	I,53):	0,56
27	2,44	3,26	I8,0	4,59	I,40	0,80	0,48	0,23	0,20	0,92	I,53):	0,55
28	2,57	4,05	I9,4	4,36	I,52	0,80	0,48	0,23	0,2I	0,92	I,79)	0,54
29	2,30		I8,0	3,50	I,52	0,80	0,48	0,3I	0,2I	0,92	I,79)	0,52
30	2,03		I6,I	3,53	I,40	0,80	0,48	0,3I	0,2I	I,03	I,79)	0,5I
3I	2,I4		I4,9		I,40		0,48	0,23		I,03		0,50
I	I,30	I,58	5,26	I4,8	2,96	I,28	0,59	0,42	0,26	0,42	I,37	I,93
II	I,7I	I,4I	I3,3	8,97	2,22	0,92	0,60	0,34	0,34	0,82	2,00	0,82
III	2,30	2,35	I6,7	4,57	I,50	0,89	0,48	0,25	0,I9	0,98	I,70	0,56
Средн.	I,79	I,74	II,9	9,45	2,20	I,03	0,56	0,33	0,26	0,75	I,69	I,09
Наиб.	2,72	4,05	27,6	I8,7	3,35	I,52	0,80	0,48	0,48	I,I5	2,44	2,27
Наим.	I,24	I,24	3,88	3,53	I,40	0,69	0,40	0,23	0,I6	0,2I	I,I5	0,50

Средний годовой 2,73.Наибольший 27,6 I8/III.Наименьший 0,I6 2-5,I9,20/IX.

Обеспеченные расходы: I0,5; 2,27; I,38; 0,58; 0,I9.

83**. р.Мерке – зим.Улбутуй

W=0,05 км³; M=2,83л/с·км²; h= 89 мм; F= 505 км²

Число	I	II	III	IУ	У	УI	УП	УШ	IX	X	XI	XII
I	0,I4)	0,I2)	0,I2	0,I9	4,49	2,40	4,I0	4,29	I,66	0,57	0,26	0,I4
2	0,I4)	0,I2)	0,I2	0,I3	3,36	2,56	3,36	4,00	I,66	0,53	0,29	0,I4
3	0,I6)	0,I0)	0,I2	0,I2	2,I0	3,36	4,I0	4,00	I,66	2,33	0,26	0,I4
4	0,I4)	0,I2)	0,I2	0,I2	I,I9	3,36	3,70	4,00	I,76	2,33	0,26	0,I4
5	0,I6)	0,I2)	0,I2	0,I2	0,72	3,70	3,70	3,70	I,85	2,2I	0,26	0,I4
6	0,I3)	0,I2)	0,I2)	0,I3	0,52	3,53	3,50	3,40	I,57	2,2I	0,2I	0,II)
7	0,I4)	0,I2)	0,I0)	0,I3	0,63	2,7I	4,I0	2,92	I,22	2,2I	0,I9)	0,I4)
8	0,I3)	0,I2)	0,I0)	0,I3	0,4I	I,99	4,49	2,92	I,22	2,2I	0,I7)	0,I2)
9	0,I3)	0,I2)	0,I2)	0,I2	0,35	I,65	4,49	3,07	I,22	2,2I	0,22)	0,I2)
I0	0,I3	0,I2	0,II)	0,I2	0,59	3,03	4,29	3,07	I,30	2,2I	0,2I)	0,I2)
II	0,I3	0,I2	0,II)	0,I3	0,35	3,03	5,30	3,40	I,22	2,2I	0,2I)	0,2I)
I2	0,I3	0,I2	0,I2	0,22	0,35	2,40	5,50	3,23	I,22	2,09	0,35)	0,29)
I3	0,I3	0,I2)	0,I2	0,38	0,83	2,40	5,70	3,58	I,22	2,09	0,2I	0,26
I4	0,I3	0,I2)	0,I2	I,03	0,72	2,86	5,70	3,40	I,30	2,09	0,2I	0,26
I5	0,I2)	0,II)	0,I2	I,28	0,83	3,20	6,52	3,40	I,22	2,09	0,I7)	0,26
I6	0,I2)	0,I2)	0,I2	2,86	I,36	4,49	5,70	3,40	I,22	I,66	0,I6)	0,2I)
I7	0,I2)	0,I2)	0,I2	4,69	0,76	4,89	4,49	3,40	I,22	0,46	0,I4)	0,26)
I8	0,I2)	0,I2)	0,I2	6,II	0,48	4,89	4,I0	3,40	I,I3	0,46	0,I4)	0,26)
I9	0,I2)	0,I2)	0,I2	4,I0	0,38	4,89	3,36	3,58	I,22	0,42	0,I7	0,26)
20	0,I2)	0,I2)	0,I2	4,I0	0,36	4,49	3,36	3,40	I,05	0,39	0,I7	0,26
2I	0,I2)	0,I2	0,I0	4,89	0,63	3,90	3,36	3,40	I,05	0,29	0,I7	0,26
22	0,I2)	0,I2	0,I2	3,70	I,28	4,49	2,86	3,07	0,8I	0,26	0,I7	0,26
23	0,I2)	0,I2	0,I2	I,99	0,96	5,30	3,36	2,45	0,70	0,35	0,I4	0,26
24	0,I2)	0,I2)	0,II	I,45	0,63	4,I0	3,36	2,2I	0,66	0,32	0,I6	0,26
25	0,I2)	0,I2)	0,I2	I,76	0,83	4,I0	3,53	2,2I	0,75	0,26	0,I6	0,26
26	0,I2)	0,I2	0,I2	2,I0	0,83	4,49	3,20	I,97	0,70	0,24	0,I6	0,I7)
27	0,I3)	0,I2	0,II	3,90	I,45	4,49	3,03	I,97	0,70	0,39	0,I4	0,2I)
28	0,I2)	0,I2	0,I2	4,49	I,99	4,49	4,49	I,76	0,62	0,46	0,I6	0,26)
29	0,I3)		0,I2	4,89	2,7I	4,49	4,89	I,76	0,66	0,32	0,I6	0,26
30	0,I3)		0,I4	5,30	I,76	4,49	4,I4	I,66	0,92	0,29	0,I4	0,26
3I	0,I3		0,24		I,76		3,85	I,66		0,26		0,26
I	0,I4	0,I2	0,I2	0,I3	I,44	2,83	4,02	3,54	I,5I	I,90	0,23	0,I3
II	0,I2	0,I2	0,I2	2,49	0,64	3,75	4,97	3,42	I,20	I,40	0,I9	0,25
III	0,I2	0,I2	0,I3	3,45	I,35	4,43	3,64	2,I9	0,76	0,3I	0,I6	0,25
Средн.	0,I3	0,I2	0,I2	2,02	I,I5	3,67	4,I9	3,02	I,I6	I,I7	0,I9	0,2I
Наиб.	0,I7	0,I2	0,27	8,I7	4,69	6,52	7,54	4,29	I,85	2,33	0,49	0,35
Наим.	0,I2	0,I0	0,I0	0,I2	0,32	I,28	2,25	I,66	0,57	0,I9	0,II	0,II

Средний годовой I,43.Наибольший 8,I7 I8/IУ.Наименьший 0,I0 3,I5/II,7,8,2I/III.

Обеспеченные расходы: 4,49; 2,7I; 0,48; 0,I3; 0,I2.

88. р.Талас (Каракол) – ущелье Акташ

W=0,I9 км³; M=II,2л/с·км²; h= 353 мм; F= 553 км²

Число	I	II	III	IУ	У	УI	УП	УШ	IX	X	XI	XII
I	3,67	3,02	2,46)	2,74	I0,7	8,68	I2,3	I3,9	6,94	4,8I	4,2I	I,90)
2	3,66	2,74	2,46)	2,I8)	9,54	I0,3	II,9	I6,4	6,94	4,8I	3,60	2,46)
3	3,66	3,02	2,46)	2,46)	5,52	I2,3	I2,3	I6,4	7,3I	5,I6	3,60	3,02)
4	3,65	2,74	2,46)	2,46)	4,2I	I0,7	I3,I	I3,9	7,3I	5,I6	3,60	2,74)
5	3,64	2,74	2,46)*	2,46)	2,74	9,92	I4,3	I2,7	7,67	4,8I	3,60	3,02)
6	3,63	3,02	2,46)*	2,46)	3,02	II,5	I4,3	II,5	7,3I	4,8I	3,60)×	3,04)
7	3,62	3,02	2,46)*	2,46)	2,74	8,40	I6,0	I0,7	6,58	4,8I	3,90)×	3,06)
8	3,62	2,74	2,46)	2,46)	3,02	6,23	I5,6	I0,3	6,94	4,8I	3,90)×	3,08)
9	3,6I	3,02	2,46)	2,I8)	3,30	8,40	I5,6	II,5	6,58	4,8I	4,2I)×	3,I0)
I0	3,60	3,02	2,46)×	3,02	3,30	8,68	I6,4	II,9	6,23	4,8I	4,2I)×	3,I2)×
II	3,60	3,02	2,46)*	3,02	3,02	II,I	I7,2	II,5	6,23	4,8I	4,2I)×	3,I4)
I2	3,60	2,74	2,74)	3,60	3,30	I0,3	I7,7	I2,7	6,23	4,8I	3,60)×	3,I6)
I3	3,60	3,02	3,02)	4,5I	3,30	I0,7	I8,I	I2,3	6,23	4,8I	4,2I)×	3,I8)
I4	3,60	3,02	2,46)	4,8I	3,02	I3,5	I8,I	I3,I	6,58	4,8I	4,5I)×	3,20)
I5	3,30	3,02	2,74)	4,5I	3,60	I4,3	I8,9	I2,3	6,58	4,8I	4,28)	3,22)
I6	3,30	3,02	2,74)	4,8I	3,30	I6,4	I6,8	II,5	6,58	4,8I	4,06)	3,24)
I7	3,02	3,02	2,46)	4,8I	4,5I	I6,4	I3,9	I3,I	6,58	4,5I	3,83)×	3,26)
I8	3,30	3,02	3,02)	7,67	3,60	I6,0	I3,9	I2,3	6,94	4,2I)*	3,60)×	3,27)
I9	3,30	2,74	2,46)	6,94	3,30	I2,3	I2,3	I2,3	6,94	4,2I)*	3,60)×	3,29
20	3,30	3,02	2,46)	6,58	2,74	II,I	I3,I	II,9	6,23	4,2I)×	3,02)	3,3I
2I	3,02	3,02	2,46)	6,58	3,60	II,9	I2,3	II,5	5,I6	4,2I)×	3,02)	3,33
22	3,02	2,I8	2,46)	5,52	5,52	I3,5	I2,3	I0,3	5,I6	4,2I)×	2,74)	3,35
23	3,02	2,46	2,46)	4,8I	3,90	I3,5	I4,7	9,I6	5,I6	4,2I×	I,70)	3,37
24	3,02	2,46	2,46)	4,8I	3,60	II,9	I2,7	9,I6	5,I6	4,2I×	I,50)	3,39
25	3,02	2,46	2,46)	5,52	4,2I	I2,7	I3,I	9,I6	5,52	3,90×	2,I8)	3,4I
26	3,02	2,46	2,46)	7,67	5,52	I3,I	I2,3	8,40	5,52	3,90×	2,74)	3,43
27	2,74	2,46	2,46)	9,54	6,23	I4,3	II,5	8,40	5,I6	3,90×	3,02)	3,45
28	3,02	2,46	2,74)	I0,3	8,04	I5,6	I5,6	8,40	5,I6	3,90×	3,02)	3,47
29	3,02		3,02)	I0,3	8,40	I5,6	I5,6	8,04	5,87	4,2I×	2,46)	3,49
30	3,02		3,60)	I0,7	6,94	I4,7	I5,I	8,04	5,52	4,2I	2,46)	3,5I
3I	3,02		3,60)		6,94		I3,5	6,94		3,90		3,53
I	3,64	2,9I	2,46	2,49	4,8I	9,5I	I4,2	I2,9	6,98	4,88	3,54	2,85
II	3,39	2,96	2,66	5,I3	3,37	I3,2	I6,0	I2,3	6,5I	4,60	3,89	3,23
III	2,99	2,50	2,74	7,58	5,72	I3,7	I3,5	8,86	5,34	4,07	2,48	3,43
Средн.	3,33	2,8I	2,62	5,06	4,67	I2,I	I4,5	II,3	6,28	4,82	3,50	3,I8
Наиб.	3,67	4,2I	4,5I	II,I	II,I	I8,I	I9,3	I6,4	7,67	5,I6	4,5I	3,53
Наим.	2,74	2,I8	2,I8	I,90	2,46	5,87	II,I	6,58	5,I6	3,90	I,50	I,70

Средний годовой 6,I8.Наибольший I9,3 I5/УП.Наименьший I,50 23,24/XI.

Обеспеченные расходы: I3,5; 8,40; 4,2I; 3,02; 2,46.

89*. р. Талас – с.Караой, в 4,0 км выше устья р.Учкошой

W= 0,20 км³; M= 5,44л/с .км²; h= 171 мм; F= 1160 км

Число	I	II	III	IV	V	VI	VII	VIII	IX	X	XI	XII
I	2,84)	4,44)	3,80)	6,20	12,2	5,66	5,30	10,5	4,64	3,80	4,64	4,64)
2	2,72)	4,44)	3,80)	4,64	12,7	6,56	8,10	10,5	4,85	3,80	4,64	4,22)
3	3,08)	4,44)	4,00)	5,12	7,72	5,70	10,5	10,5	4,64	3,80	4,64	4,43)
4	3,20)	4,44)	4,00)	4,64	5,12	8,10	10,5	10,1	4,22	3,80	4,64	4,43)
5	3,60)	4,44)	3,60)	4,85	4,43	6,56	10,5	10,5	5,12	3,80	4,64	4,22)×
6	4,44)	4,44)	3,81)×	4,64	4,22	6,20	10,5	5,70	5,39	3,80	3,80)×	4,01)×
7	4,44)	4,44)	4,01)	4,64	4,01	5,66	10,5	8,10	5,12	3,80	4,22)×	4,43)×
8	4,44)	4,00)	4,22)	4,22	3,80	4,43	11,8	6,56	5,12	3,60	5,80)×	4,22)×
9	4,44)	4,00)	4,43)	4,22	4,01	3,80	11,4	7,34	5,12	3,80	4,01)×	4,22)×
10	4,44)	4,00)	4,22)	4,01	4,01	4,64	11,8	7,72	4,64	3,80	4,22)×	4,43)×
11	4,20)	4,00)	4,22)	4,22	3,32	8,50	12,7	8,10	4,64	3,80	4,22)×	4,43)×
12	4,20)	4,00)	4,22)	4,22	3,16	5,66	13,1	8,10	5,12	3,80	4,22)×	4,64)×
13	4,00)	4,00)	4,64)	4,22	3,16	5,93	14,0	8,10	5,12	3,80	4,22)×	4,64)×
14	4,05)	4,00)×	4,64)	4,22	3,16	7,72	14,0	8,50	5,12	4,01	4,01)×	4,22)×
15	4,10)	4,00)×	5,12)	4,64	3,16	10,1	16,3	8,50	5,12	4,01	4,22)×	4,43)×
16	4,15)×	4,00)×	4,85)	4,22	3,32	10,5	16,8	8,50	5,12	4,01	4,22)×	4,64)×
17	4,20)×	4,00)×	4,85)	4,22	3,32	11,4	13,6	9,30	4,64	4,01	4,22)×	4,64)×
18	4,44)	4,00)×	4,64)	6,20	3,48	10,5	11,4	10,5	4,64	4,01	4,43)×	4,22)×
19	4,41)×	4,00)×	4,64)	7,34	3,48	9,30	10,9	10,1	5,12	4,22)×	4,64)×	4,22)×
20	4,38)	3,80)	3,48)	5,93	3,48	8,50	10,1	9,70	4,64	4,43)×	4,43)×	4,22)×
21	4,36)	3,80)	3,80)	5,39	3,48	7,72	8,50	8,50	4,43	4,43	4,54)×	4,22)×
22	4,33)	4,00)	4,22)	5,66	3,80	10,1	7,34	7,72	4,43	4,22	4,64)×	4,22)×
23	4,30)	3,80)	3,80)	4,85	5,12	10,1	8,10	6,56	4,22	4,64	4,22)×	4,22)
24	4,28)	3,80)	3,80)	3,80	4,43	8,10	8,50	6,20	4,22	5,12	4,22)×	4,22)
25	4,25)	3,80)	3,80)	4,22	4,43	10,1	8,50	5,93	4,22	4,85	4,22)×	4,22)
26	4,23)	3,80)	3,80)	4,64	5,12	8,50	7,34	5,39	4,22	4,64	4,22)×	4,22)×
27	4,20)	4,00)	4,43)	8,50	5,12	9,70	7,72	4,85	4,01	4,64	4,22)×	4,22)×
28	4,44)	4,00)	5,12)	9,30	5,66	10,1	10,1	5,66	4,01	4,85	4,22)	4,22)×
29	4,44)		5,66)	9,30	6,56	10,1	12,7	6,20	4,01	4,85	4,22)	4,22)×
30	4,20)		5,66)	10,1	5,66	10,1	10,9	5,66	4,01	4,64	4,22)	4,22)
31	4,44)		6,20		4,85		10,9	5,39		4,64		4,22)
I	3,76	4,31	3,99	4,72	6,21	6,21	10,6	9,27	4,89	3,80	4,32	4,32
II	4,21	3,98	4,53	4,94	3,30	8,89	13,3	9,02	4,93	4,01	4,28	4,43
III	4,32	3,88	4,57	6,58	4,96	9,50	9,18	6,22	4,18	4,68	4,29	4,22
Средн.	4,10	4,06	4,37	5,41	4,83	8,20	11,0	8,11	4,66	4,18	4,30	4,32
Наиб.	4,44	4,44	6,20	12,2	14,0	15,4	18,6	13,1	5,66	5,12	4,64	4,64
Наим.	2,72	3,80	3,16	3,80	3,16	3,64	5,53	4,43	4,01	3,64	3,64	4,01

Средний годовой 6,31. Наибольший 18,6 15/УП. Наименьший 2,72 2/I.

Обеспеченные расходы: 10,5; 6,20; 4,44; 4,01; 3,32.

90*. р.Талас – с.Караой, в 2,6 км ниже устья р.Учкошой

W= 0,37 км³; M= 4,73л/с .км²; h= 149 мм; F= 2450 км²

Число	I	II	III	IV	V	VI	VII	VIII	IX	X	XI	XII
I	9,82)	8,26)	7,30)	11,4	23,0	9,70	24,3	21,8	10,4	7,80	9,03	9,22
2	11,1)	7,30)*	7,30)	8,26	26,8	15,1	20,5	24,3	11,2	7,12	9,22	9,22
3	12,6)	7,30)*	7,30)	8,26	15,1	20,5	28,1	21,8	10,4	7,12	9,22	9,22)×
4	12,6)	7,30)*	8,26)*	7,30	6,78	17,2	26,8	20,5	9,88	7,12	9,22	9,22)×
5	11,1)	8,26)	7,30)*	6,78	6,26	18,2	24,3	20,5	9,88	7,12	9,22	9,22)×
6	11,1)	9,22)	6,26)*	7,04	4,36	14,0	24,3	19,3	9,88	7,12	9,70*	9,22)×
7	11,1)	8,26)	5,76)*	6,78	3,16	11,4	25,5	15,7	9,88	7,12	9,22×	8,26)×
8	11,1)	9,22)	5,76)*	6,78	3,52	7,78	28,1	14,5	9,36	6,78	9,22*	8,26)×
9	9,82)	9,22)	6,78)*	7,30	3,52	6,26	26,8	15,7	9,36	7,12	9,22)*	8,26)×
10	10,4)	9,22)	7,04)*	7,04	3,52	10,6	28,1	16,9	9,36	7,46	9,22)*	7,78)×
11	11,1)	9,22)	6,26)*	7,04	3,52	15,3	29,4	18,0	8,32	7,46	9,22)×	7,30)×
12	10,4)	8,26)*	6,78)×	7,30	2,80	11,4	28,1	18,0	8,84	7,12	9,22)*	7,30)*
13	10,4)	7,78)*	6,78)×	7,30	2,16	14,0	29,4	18,0	10,4	7,12	9,22)	7,30)×
14	9,22)	6,26)*	6,78)	7,30	2,48	17,2	28,1	18,0	10,4	7,46	9,70)	7,30)*
15	9,22)*	6,26)*	7,30	7,30	3,70	23,0	34,6	18,0	9,88	7,12	9,22)*	7,78)*
16	6,78)*	6,26)×	7,30	6,52	3,52	25,5	38,5	18,0	10,4	6,78	9,22)×	7,30)*
17	8,26)	6,26)*	7,30	6,78	3,16	25,5	30,7	20,4	9,88	6,78	9,22)×	6,78)*
18	8,26)	6,78)×	7,04	9,22	3,52	25,5	25,5	22,8	9,36	7,12	9,22)×	6,78)*
19	6,26)	7,04)	6,78	12,3	3,52	23,0	21,8	25,3	10,4	7,12	9,22)×	6,78)×
20	6,78)	7,30)	7,04	12,3	4,36	23,0	21,8	24,1	10,4	7,46	9,22)*	7,04)*
21	6,78)×	7,30)×	8,26	11,4	5,28	20,5	24,3	20,4	9,88	7,80	9,22)	7,30)×
22	7,30)×	7,30)	9,22	13,1	5,76	28,1	15,3	19,2	7,46	8,32	9,22	8,26)
23	8,26)	7,30)	8,26	9,22	9,22	26,8	20,5	18,0	8,84	9,36	9,22)*	8,26)
24	7,78)	7,30)×	8,26	6,78	6,52	21,8	21,8	15,7	7,80	9,36	9,22)×	8,26)
25	8,26)	7,78)	8,74	6,26	7,30	26,8	20,5	13,7	8,84	9,36	9,22)×	8,26)×
26	9,22)	7,30)	8,26	6,78	8,26	24,3	18,2	11,2	8,84	9,36	9,22)×	8,26)*
27	9,70)	7,30)	8,74	12,3	10,6	17,2	18,2	11,2	8,32	9,36	9,22	7,30)*
28	8,26)	7,30)	9,22	16,1	15,1	26,8	21,8	13,7	8,32	8,84	9,22	7,30)*
29	8,74)		10,6	16,1	18,2	26,8	26,8	16,9	8,32	8,84	9,22	7,30)×
30	8,26)		9,70	20,5	12,3	24,3	24,3	12,9	8,84	8,84	9,22	8,26)×
31	8,26)		12,3		8,74		21,8	12,9		8,84		7,78)
I	11,1	8,36	6,91	7,69	9,60	13,1	25,7	19,1	9,96	7,19	9,25	8,79
II	8,67	7,14	6,94	8,34	3,35	20,7	28,8	20,1	9,83	7,15	9,27	7,17
III	8,26	7,36	9,23	11,9	9,75	24,3	21,6	15,1	8,55	8,93	9,22	7,87
Средн.	9,30	7,64	7,74	9,29	7,64	19,4	25,2	18,0	9,44	7,80	9,25	7,94
Наиб.	12,6	9,22	12,3	24,3	30,7	34,6	42,4	28,1	12,9	9,88	10,6	9,70
Наим.	6,00	5,76	5,28	6,26	1,88	3,92	15,1	9,88	4,58	6,78	8,74	6,78

Средний годовой 11,6. Наибольший 42,4 16/УП. Наименьший 1,88 13/У.

Обеспеченные расходы: 24,3; 13,7; 9,22; 7,30; 3,70.

91*. р.Талас – с. Орловка

W= 0,47 км³; M= 3,69л/с .км²; h= 116 мм; F= 4010 км²

Число	I	II	III	IV	V	VI	VII	VIII	IX	X	XI	XII
I	20,7	18,6	19,6	9,82	14,0	10,3	24,5	15,0	10,3	8,50	9,38	21,2
2	20,7	17,7	19,6	9,82	16,0	9,38	15,0	22,8	9,38	6,42	9,38	22,3
3	19,6	14,5*	26,2	9,38	15,0	17,6	22,3	20,7	9,38	9,38	13,0	22,3
4	20,1	15,8)*	23,8	6,71	10,3	18,1	23,9	17,6	9,38	7,60	16,5	21,2
5	20,7	15,8)*	21,5	4,63	9,38	16,0	17,1	18,6	10,3	6,13	18,1	21,2
6	20,7	14,9)	19,1	2,91	2,56	15,0	15,5	21,2	11,2	5,84	19,7	18,6*
7	20,1	16,7)	19,1	2,91	2,38	13,0	16,0	13,0	9,38	4,17	20,7	17,6*
8	20,1	17,7)	19,7	2,56	2,03	14,0	24,5	11,2	10,3	5,09	20,2	19,1×
9	19,6	18,6	19,7	2,38	1,85	8,54	21,2	12,1	10,7	5,55	21,2	18,1
10	19,6	18,1	19,1	2,20	1,50	7,60	22,3	13,0	9,38	6,42	21,7	19,1
11	20,7	17,7	18,6	2,91	1,50	20,2	25,8	14,5	7,60	7,60	21,7	19,1
12	20,1	17,7	19,1	4,17	1,85	16,0	24,5	17,1	6,71	7,90	22,3	20,2
13	19,6	17,7	18,6	3,72	1,08	11,2	24,5	18,1	7,50	6,71	23,3	20,7
14	20,7	16,7	22,3	3,54	0,60	12,1	23,3	12,5	9,38	4,86	21,2	21,2
15	17,7	15,8	20,7	2,91	1,22	18,1	31,1	12,1	8,50	5,09	22,8	21,2
16	15,8×	15,8)×	21,7	2,91	1,50	21,2	39,6	10,3	9,38	4,17	21,7	20,7×
17	16,7×	16,7)	19,1	2,20	0,54	19,1	34,5	17,1	8,20	3,72	21,2	19,1
18	16,7)×	17,2	18,6	2,56	0,54	18,6	25,8	17,1	8,20	4,17	22,3	19,1
19	17,7)×	17,7	17,6	5,09	1,08	20,7	18,1	22,8	7,50	4,17	22,3	19,1
20	17,7)×	17,7	17,1	7,30	2,20	23,3	16,5	22,3	12,5	4,17	22,8	19,1
21	18,1)×	17,7	18,1	6,13	2,56	23,3	20,2	19,7	9,82	4,17	22,8	19,7
22	16,3)×	17,7	17,1	11,2	7,90	23,3	18,1	18,1	7,50	4,40	22,3	20,2
23	15,8)×	18,1	15,5	9,38	13,0	22,3	16,5	17,1	7,50	7,30	21,2	20,2
24	17,7)	18,6	15,0	4,63	12,1	20,2	18,6	13,0	11,2	7,50	22,3	20,2
25	17,7)	19,6	15,0	2,20	11,2	23,3	18,1	13,0	12,1	7,30	22,3	22,3
26	17,7)	17,7	16,0	4,40	11,2	22,8	15,0	9,82	12,1	6,71	22,3	18,6
27	18,6	18,6	15,0	6,13	12,1	19,1	13,5	7,50	11,2	7,30	21,2	18,1×
28	18,6	19,1	13,0	8,54	15,0	22,3	17,1	8,50	11,2	7,30	21,2	19,1
29	18,6		10,3	10,3	22,3	23,9	18,1	14,0	10,3	7,30	21,7	19,1
30	18,6		9,82	11,2	16,0	22,3	19,1	16,5	12,1	8,50	21,7	19,1
31	18,6		9,82		15,0		19,1	14,5		8,50		19,1
I	20,2	16,9	20,1	5,33	7,50	13,0	20,2	16,5	9,97	6,51	17,0	20,1
II	18,3	17,1	19,3	3,77	1,29	18,0	26,4	16,4	8,63	5,26	22,2	20,0
III	17,8	18,4	14,1	7,45	12,6	22,3	17,6	13,8	10,6	6,97	21,9	19,6
Средн.	18,8	17,4	17,9	5,52	7,30	17,8	21,3	15,5	9,73	6,27	20,3	19,9
Наиб.	21,2	20,1	32,0	12,1	22,8	29,5	45,6	26,4	13,0	12,1	24,5	23,3
Наим.	15,4	14,5	9,82	1,36	0,60	7,00	13,0	7,60	6,71	3,49	8,54	17,1

Средний годовой 14,8. Наибольший 45,6 16/УП. Наименьший 0,60 13-15/У.

Обеспеченные расходы: 22,3; 19,7; 17,1; 9,38; 1,85.

92* а,б. р.Талас – с.Ключёвка

W= –; M= –; h= –; F= 5140 км²

Число	I	II	III	IV	V	VI	VII	VIII	IX	X	XI	XII
I	–	–	–	13,9	14,4	15,6	27,1	29,7	13,2	12,7	13,2	21,4
2	–	–	–	13,3	15,6	13,9	22,6	35,0	12,7	11,3	13,2	22,2
3	–	–	–	12,2	15,6	15,6	26,4	33,0	14,2	11,7	14,2	22,2
4	–	–	–	9,52	12,2	20,8	28,4	25,7	14,2	11,3	18,2	22,2
5	–	–	–	8,00	8,00	16,7	30,4	30,4	14,8	9,62	18,8	21,4
6	–	–	22,0	7,30	6,02	17,3	27,8	30,4	13,2	8,80	20,0	21,4)×
7	–	–	21,4	6,59	5,57	16,7	27,1	21,4	12,2	8,80	20,7	20,7)×
8	–	–	22,6	5,79	4,90	15,0	32,4	24,3	12,2	8,80	21,4	20,7)×
9	–	–	23,2	5,34	3,40	12,2	35,7	24,3	13,7	8,80	23,6	20,7)×
10	–	–	22,6	5,12	3,80	12,2	34,4	23,6	13,7	9,62	23,6	20,7)×
11	–	–	21,4	5,34	4,22	21,4	38,4	20,0	13,2	10,5	24,3	21,4
12	–	–	22,0	6,24	3,40	20,2	44,0	31,7	13,2	10,5	24,3	22,9
13	–	–	22,6	6,59	3,40	16,7	39,8	24,3	14,2	9,62	22,9	22,9
14	–	–	22,6	6,02	2,93	16,7	37,0	21,4	13,7	8,80	22,9	22,9
15	–	–	23,2	5,57	3,00	23,2	48,3	21,4	13,7	8,80	22,9	22,9
16	–	–	23,8	5,12	3,40	27,8	57,8	20,7	14,2	9,21	22,9	22,2)×
17	–	–	22,6	5,34	3,00	27,8	48,3	22,9	14,8	8,80	22,2	22,2)×
18	–	–	19,6	5,12	2,93	26,4	37,0	26,5	13,7	9,62	22,9	21,4
19	–	–	17,9	5,34	2,72	27,8	30,4	31,7	14,2	9,62	23,6	21,4
20	–	–	18,5	7,65	2,72	27,8	27,8	31,7	14,2	10,0	23,6	21,4
21	–	–	18,5	7,65	3,80	27,1	31,7	25,8	14,2	9,62	22,9	21,4
22	–	–	19,1	11,3	8,00	25,1	31,7	22,9	14,2	9,62	22,9	22,2
23	–	–	17,3	10,8	12,2	27,1	27,1	20,0	12,2	12,2	22,9	22,9
24	–	–	15,6	8,00	13,3	25,1	31,1	17,6	12,2	12,7	22,9	22,9
25	–	–	17,3	6,02	13,3	27,1	27,8	17,6	13,7	12,7	22,9	22,9
26	–	–	17,9	5,12	12,8	27,8	25,1	14,8	14,8	12,2	22,9	21,4)×
27	–	–	16,7	8,00	13,3	22,6	25,1	12,7	14,8	12,2	22,9	20,0)×
28	–	–	15,6	10,8	15,6	23,8	26,4	12,7	14,2	12,7	22,2	20,7
29	–	–	14,4	13,3	22,0	27,1	27,1	13,2	14,2	12,7	22,2	22,2
30	–	–	13,3	13,3	18,5	27,8	30,4	17,6	14,2	12,7	21,4	21,4
31	–	–	13,3		17,9		33,0	16,4		13,2		21,4
I	–	–	–	8,71	8,55	15,6	29,2	28,2	13,4	10,1	18,7	21,4
II	–	–	21,4	5,83	3,17	23,6	40,9	25,2	13,9	9,55	23,2	22,2
III	–	–	16,3	9,43	13,7	26,1	28,8	17,4	13,9	12,0	22,6	21,8
Средн.	–	–	–	7,59	8,77	21,7	32,8	23,4	13,7	10,6	21,5	21,8
Наиб.	–	–	–	13,9	24,5	30,4	62,3	35,7	15,3	13,2	24,3	23,6
Наим.	–	–	–	4,50	2,65	9,90	21,4	12,7	11,7	8,39	13,2	19,4

Средний годовой –. Наибольший 62,3 15/УП. Наименьший –.

Обеспеченные расходы: 27,1; 22,9; 14,4; 7,65; –.

93*. р.Талас – с.Покровка

W= 0,46 км³; M=1,64л/с .км²; h= 52 мм; F= 8900 км²

Число	I	II	III	IУ	У	УI	УП	УШ	IX	X	XI	XП
I	28,3	27,0	27,0	10,2	9,29	14,7	21,2	24,2	14,3	10,1	6,30	5,30
2	28,9	26,4	30,0	10,6	9,50	13,5	21,2	24,2	9,70	9,36	6,05	5,30
3	28,9	27,0	32,0	12,8	10,6	14,3	16,7	24,2	9,36	8,68	6,05	5,30
4	28,9	27,6×	34,2	12,8	12,0	15,1	19,3	23,7	10,5	8,68	8,68	5,30
5	28,9	27,0	30,7	10,9	12,8	15,1	22,1	23,7	10,1	8,68	7,42	5,30
6	28,9	24,4×	25,3	8,98	13,5	15,1	20,2	24,2	10,8	8,68	7,42	5,30
7	28,9	26,4	18,9	8,09	13,5	15,1	20,7	23,1	11,2	6,84	7,13	5,30
8	28,9	27,0	19,3	10,6	12,8	14,7	20,2	18,4	11,2	6,05	7,13	5,55
9	28,3	27,0	19,8	11,6	11,3	14,3	23,1	14,3	10,5	6,84	6,84	5,55
10	28,3	27,0	19,3	11,3	11,3	12,0	24,2	15,1	10,5	6,30	6,84)	5,30
11	27,6	27,0	18,4	7,50	9,90	10,2	24,8	15,1	10,1	6,84	6,84	5,30
12	27,6	27,0	17,6	3,40	8,09	14,3	24,2	16,7	10,8	6,30	6,84	5,30
13	27,6	27,0	16,7	3,04	8,09	14,3	24,8	16,7	10,8	6,30	6,55	5,08
14	27,0	26,4×	15,1	3,04	8,09	13,9	26,4	17,6	10,8	6,30	6,84	5,08
15	26,4	26,4	13,9	3,22	8,09	13,9	27,5	17,6	10,5	6,55	6,84	5,08
16	26,4×	26,4×	14,7	4,76	8,09	15,9	27,5	17,6	10,1	6,55	6,84)	5,08
17	27,6	25,1×	14,3	6,64	7,50	18,0	27,5	17,6	10,5	6,55	6,84)	5,08
18	27,0×	25,1×	12,8	6,92	7,20	18,4	29,4	18,0	10,8	6,30	7,13)	5,30
19	27,6	26,4	12,8	7,20	7,50	19,3	31,3	18,4	10,8	6,30	6,84)	5,30
20	27,6×	25,1	12,0	6,92	6,92	20,2	31,3	18,0	10,8	5,80	6,84	5,30
21	26,4×	25,1	12,0	7,50	6,36	20,2	28,7	19,3	10,8	5,80	6,84	5,30
22	26,4	24,4	10,6	8,09	6,36	20,7	27,5	21,2	10,5	6,30	6,84	5,30
23	25,7	25,1	10,6	7,50	6,92	22,1	27,5	20,7	9,36	6,30	6,05	5,55
24	25,7	25,1	10,9	8,09	6,92	21,6	25,3	18,0	9,36	6,30	6,30	5,55
25	27,6	26,4	12,8	7,79	5,80	18,4	23,1	16,3	9,02	6,30	6,30	5,55
26	27,6	13,2	10,9	8,09	8,09	19,3	21,2	14,7	9,36	6,30	5,30	5,55
27	26,4	нб	9,50	8,68	8,98	18,4	20,7	15,9	9,36	6,30	5,30	5,55
28	26,4	12,1	7,50	9,29	8,68	16,7	20,2	17,6	9,36	6,30	5,30	5,55
29	26,4		8,09	9,90	9,29	20,7	22,1	16,8	9,02	6,30	5,30	5,55
30	28,3		10,6	9,59	15,1	20,2	23,7	15,9	9,36	6,30	5,30	5,30
31	27,6		9,90		15,1		24,2	15,9		6,30		5,30
I	28,7	26,7	25,6	10,8	11,7	14,4	20,9	21,5	10,8	8,02	6,99	5,35
II	27,2	26,2	14,8	5,26	7,95	15,8	27,5	17,3	10,6	6,38	6,84	5,19
III	26,8	18,8	10,3	8,45	8,87	19,8	24,0	17,5	9,55	6,25	5,88	5,46
Средн.	27,6	24,2	16,7	8,17	9,49	16,7	24,1	18,7	10,3	6,86	6,57	5,34
Наиб.	29,6	27,6	35,7	13,1	16,3	22,6	32,8	26,4	14,3	10,5	11,6	5,55
Наим.	24,4	нб	6,36	2,60	4,28	9,90	16,7	10,6	8,68	5,55	5,30	5,08

Средний годовой 14,6. Наибольший 35,7 4/III. Наименьший стока не было 27/II и в один из сроков 26,28/II.

Обеспеченные расходы: 27,5; 22,1; 12,0; 7,13; 5,30.

94*. р.Учкошой – с.Караой

W= 0,18 км³; M=4,81л/с .км²; h=152 мм; F= 1210 км²

Число	I	II	III	IУ	У	УI	УП	УШ	IX	X	XI	XП
I	3,80)	3,40)*	3,14)	4,52	6,60	6,60	8,12	11,0	6,86	5,54	4,52	4,28)
2	4,04)	3,20)*	3,58)	3,58	6,60	8,12	11,6	11,6	6,86	5,54	5,00	4,04)×
3	4,04)	3,20)*	3,14)	3,36	5,40	11,0	14,0	10,4	6,86	5,18	4,76	4,04)×
4	4,04)	3,20)*	3,14)*	3,14	4,04	9,24	13,4	9,80	6,86	5,18	4,76	4,28)*
5	3,80)	3,40)*	3,14)*	2,52	2,52	9,80	12,8	9,80	6,86	5,18	4,52	4,28)*
6	3,60)	3,43)×	2,52)*	2,70	2,61	8,68	12,2	9,80	6,86	5,18	4,52)*	3,36)*
7	3,60)	3,46)×	3,14)*	2,70	2,34	7,00	12,8	9,24	6,86	5,18	3,14)*	3,80)*
8	3,60)	3,49)×	3,14)*	2,70	2,52	5,40	13,4	9,24	6,86	5,18	4,04)*	3,36)*
9	4,04)×	3,52)	3,14)×	2,70	2,34	5,40	12,8	8,12	5,90	5,18	5,00)*	2,52)*
10	4,04)×	3,55)	2,70)*	2,61	2,52	8,12	12,8	8,12	6,86	4,82	4,76)*	3,80)*
11	4,04)	3,58)	2,52)*	2,61	2,34	10,4	13,4	7,56	5,90	4,46	5,00)*	3,58)*
12	4,04)	3,58)×	2,70)*	2,70	2,34	7,00	12,8	7,56	5,90	4,46	5,00)*	4,04)*
13	3,60)	3,58)×	2,70)*	2,61	2,43	7,56	12,8	7,00	6,86	4,46	5,00)	4,04)
14	3,60)×	2,52)*	2,70)×	2,70	2,52	9,80	12,8	7,00	5,90	4,46	5,00)	4,04)
15	3,60)*	2,70)*	2,70)	3,14	3,14	10,4	15,2	7,00	5,90	4,46	5,00)	4,04)*
16	3,80)*	2,52)×	2,70)	3,36	3,58	14,0	17,0	8,12	6,38	4,46	4,52)*	3,36)*
17	4,04)×	3,14)*	2,70	3,58	3,80	13,4	13,4	7,56	6,38	5,18	4,76)*	3,14)*
18	4,04)*	3,58)×	3,14)×	5,00	3,36	14,6	9,80	9,24	6,86	5,18	4,76)*	3,58)*
19	3,40)*	3,36)×	3,14)×	7,00	2,52	12,8	9,24	9,80	6,86	4,46	4,76)	3,58)*
20	3,60)*	3,36)×	3,58	6,60	2,70	12,8	9,24	9,24	5,90	4,82)*	4,52)	4,28)*
21	3,60)*	3,14)*	3,80	6,60	3,14	11,0	11,0	9,24	5,90	4,46)×	4,52)	4,04)×
22	3,80)×	3,14)×	3,58	7,56	4,04	15,8	9,80	9,24	5,90	4,49)×	4,52)	3,80)×
23	3,77)	3,14)	3,14	4,52	4,52	16,4	9,80	8,77	5,90	4,52	4,52)*	4,04)×
24	3,74)	3,14)×	3,14	4,04	4,04	13,4	10,4	8,30	5,90	4,52	4,52)*	4,04)
25	3,71)	3,14)×	3,14	4,28	4,52	14,6	9,80	8,30	5,90	4,52)×	4,52)×	4,04)*
26	3,69)	2,52)×	3,58	5,00	6,20	14,6	9,80	7,34	5,90	4,52)*	4,52)*	3,14)*
27	3,66)	3,14)	4,04	5,80	8,12	15,8	9,24	6,86	5,90	4,52)×	4,52)	3,58)*
28	3,63)	3,14)	4,04	5,80	10,4	16,4	11,0	7,34	5,54	4,52	4,52)×	4,04)×
29	3,60)		4,28	5,00	9,80	15,8	12,8	7,82	5,90	4,52	4,52)	4,04)×
30	3,60)		4,52	5,00	6,60	12,8	11,6	6,86	5,90	4,52	4,28)	3,80)×
31	3,20)		4,76		6,20		10,4	5,90		4,52		3,80)
I	3,86	3,38	3,12	3,09	3,75	7,94	12,4	9,71	6,76	5,22	4,50	3,78
II	3,78	3,27	2,90	3,93	2,91	11,3	12,6	8,01	6,28	4,64	4,83	3,77
III	3,64	3,11	3,82	5,36	6,14	14,7	10,5	7,82	5,86	4,51	4,50	3,85
Средн.	3,75	3,27	3,30	4,13	4,33	11,3	11,8	8,49	6,30	4,78	4,61	3,80
Наиб.	4,04	3,58	5,00	8,68	14,6	20,0	18,8	12,8	7,34	5,54	6,60	5,00
Наим.	2,80	2,34	2,34	2,52	2,25	4,76	8,12	4,82	5,54	4,10	2,52	2,34

Средний годовой 5,82. Наибольший 20,0 23,28/УI. Наименьший 2,25 8,9,II/У.

Обеспеченные расходы: 12,2; 7,00; 4,52; 3,58; 2,61.

95. р. Бешташ – гол. арыка Саз

W= 0,07 км³; M=7,90л/с .км²; h= 249 мм; F= 286 км²

Число	I	II	III	IУ	У	УI	УП	УШ	IX	X	XI	XП
I	1,00	0,96	0,80	1,12	3,80	6,30	5,44	4,60	2,28	1,60	1,12	1,12
2	1,00	0,96	0,96	0,88	3,80	7,80	5,72	4,40	2,28	1,52	1,12	1,12
3	1,00	0,80	0,88	0,80	3,28	6,90	6,60	4,40	2,28	1,60	1,12	1,12
4	1,00	0,96	0,80	0,88	2,04	6,00	6,60	4,20	2,28	1,60	1,12	1,04
5	1,00	0,96	0,80	0,96	2,04	5,72	6,30	4,20	2,28	1,52	1,12	0,96
6	0,99	0,88	0,70	0,96	1,82	4,88	6,30	4,00	2,28	1,44	1,12	0,70
7	0,99	0,80	0,70	0,96	1,52	4,88	6,60	3,80	2,15	1,44	1,04	0,80
8	0,98	0,96	0,75	0,96	1,44	4,40	6,30	3,44	2,28	1,44	1,04	0,80
9	0,97	0,88	0,88	0,96	1,44	5,72	6,30	3,44	2,04	1,36	0,96	0,80
10	0,97	0,96	0,96	0,96	1,44	7,50	5,72	3,12	2,04	1,36	0,96	0,75
11	0,96	0,96	0,88	1,04	1,60	6,90	6,00	3,28	2,04	1,44	1,04	0,80
12	0,95	0,96	0,80	1,12	1,60	6,60	6,30	3,44	2,04	1,36	1,12	0,96
13	0,95	0,96	0,80	1,12	1,44	6,90	6,60	3,60	2,04	1,36	0,96	0,80
14	0,94	0,96	0,80	1,12	1,44	7,80	6,30	4,00	2,04	1,44	0,96	0,80
15	0,93	0,80	0,80	1,12	1,60	8,70	6,30	3,60	2,04	1,28	0,96	0,96
16	0,93	0,96	0,80	1,28	2,04	10,2	5,44	3,80	2,04	1,28	1,12	0,96
17	0,92	0,80	0,75	1,36	1,93	9,90	4,60	3,80	1,93	1,28	1,12	0,96
18	0,91	0,80	0,80	2,04	1,82	9,00	4,20	4,20	2,04	1,12	1,12	0,96
19	0,91	0,80	0,80	1,82	1,82	6,90	4,00	4,20	1,82	1,28	1,20	0,96
20	0,90	0,80	0,80	1,82	1,82	5,44	4,20	4,20	1,82	1,44	1,12	0,96
21	0,89	0,80	0,80	2,28	1,82	4,60	3,80	3,60	2,04	1,36	1,20	1,04
22	0,89	0,80	0,88	2,04	2,04	5,16	4,40	3,12	1,60	1,28	1,12	1,12
23	0,88	0,80	0,80	1,60	2,04	4,60	4,40	2,80	1,60	1,28	1,12	1,12
24	0,96	0,80	0,75	1,60	2,04	4,60	4,20	2,80	1,71	1,12	1,12	1,12
25	0,88	0,80	0,80	1,71	2,54	5,16	4,20	2,80	1,60	1,12	1,04	0,96
26	0,96	0,96	0,80	1,60	3,28	4,88	4,20	2,67	1,71	1,12	1,04	0,96
27	0,80	0,80	0,80	2,54	4,20	6,00	4,20	2,67	1,60	1,12	1,12	0,96
28	0,96	0,80	0,80	2,54	5,44	6,90	4,40	2,54	1,60	1,12	1,12	0,96
29	0,88		0,88	3,12	5,44	6,90	4,40	2,54	1,60	1,20	1,04	0,96
30	0,96		0,80	3,44	4,20	5,72	4,20	2,41	1,60	1,28	1,04	0,96
31	0,96		1,12		4,88		4,20	2,28		1,20		0,96
I	0,99	0,91	0,82	0,94	2,26	6,01	6,19	3,96	2,22	1,49	1,07	0,92
II	0,93	0,88	0,80	1,38	1,71	7,83	5,39	3,81	1,98	1,33	1,07	0,91
III	0,91	0,82	0,84	2,25	3,45	5,45	4,24	2,75	1,67	1,20	1,10	1,01
Средн.	0,94	0,87	0,82	1,52	2,50	6,43	5,24	3,48	1,96	1,33	1,08	0,95
Наиб.	1,10	1,04	1,12	3,60	8,10	11,7	7,50	4,60	2,41	1,60	1,20	1,12
Наим.	0,80	0,75	0,70	0,80	1,36	4,00	3,60	2,15	1,60	1,04	0,96	0,70

Средний годовой 2,26. Наибольший 11,7 15,16/УI. Наименьший 0,70 6-8/III,6/XП.

Обеспеченные расходы: 5,72; 3,28; 1,36; 0,96; 0,80.

96. р. Урмарал – с.Октябрьское

W= 0,21 км³; M=6,00л/с .км²; h= 189 мм; F= 1120 км²

Число	I	II	III	IУ	У	УI	УП	УШ	IX	X	XI	XП
I	3,22)	2,57)	2,57)	3,05	4,96	5,40	14,3	20,5	10,3	4,76	3,20	2,92)
2	3,22)	2,57)	2,57)	2,89	5,20	10,0	15,2	19,9	11,0	4,54	3,20	2,78)
3	3,22)	2,57)×	2,89)	2,57	4,96	10,6	16,7	18,8	11,0	4,32	3,38	2,78)
4	3,05)	2,81)×	2,73)	2,57	4,29	11,2	17,2	16,7	11,4	4,32	3,20	2,64)
5	3,05)	3,05)×	2,57)	2,57	3,88	11,8	16,7	16,2	11,0	4,32	3,20	2,64)
6	3,05)	2,89)	2,57)	2,57	3,46	11,4	16,2	15,2	8,88	4,32	3,20)×	2,34)×
7	2,89)	2,89)	2,25)×	2,57	3,27	10,7	16,2	14,8	8,88	4,32	2,78)*	2,78)×
8	3,05)	2,89)	2,57)×	2,57	3,08	9,90	17,2	14,8	8,88	4,32	2,64)*	2,64)×
9	2,89)	2,89)	2,57)	2,25	3,27	9,22	18,3	15,7	9,22	4,32	2,64)	2,42)
10	2,89)	2,57)	2,41)×	2,25	3,67	11,0	17,8	15,7	9,56	4,10	2,92)	2,18)×
11	2,89)	2,57)	2,25)×	2,25	3,46	12,2	19,9	16,7	9,56	4,10	2,92)	2,26)
12	2,89)	2,73)	2,57)×	2,37	3,46	12,6	21,0	17,8	9,90	4,10	2,92)	2,42)
13	2,89)	2,57)	2,57)×	2,49	3,46	12,6	21,6	18,3	10,3	3,92	3,06)	2,92)
14	2,89)	2,57)×	2,57)	2,60	3,88	14,8	21,6	19,4	10,3	3,92	3,06)	2,92)
15	2,89)	2,73)×	2,57)	2,72	4,50	17,2	21,6	19,4	10,3	3,92	2,92)	2,64)
16	2,57)×	2,68)×	2,57)	2,84	4,50	19,4	18,8	19,9	9,56	3,92	2,92)×	2,92)×
17	3,22)×	2,62)×	2,57	2,96	4,29	19,9	17,2	19,9	8,20	3,92	2,78)×	2,64)×
18	3,05)×	2,57)×	2,57	3,08	4,08	19,9	16,2	20,5	7,86	3,92	2,04)×	2,42)
19	3,05)×	2,57)	2,57	3,46	4,29	16,7	15,7	18,8	6,84	3,74	2,92)	2,42)×
20	3,05)	2,57)	2,73	3,88	4,29	13,8	17,8	17,8	6,84	3,56	3,20)	2,50)
21	3,05)	2,57)	2,57	3,67	4,73	12,6	17,8	15,2	6,24	3,56	3,20)	2,64)
22	3,05)	2,57)	2,73	3,88	5,20	12,6	17,8	13,4	6,24	3,38	2,92)	2,64)
23	2,89)	2,57)	2,57	3,46	5,20	12,2	18,3	12,2	6,24	3,56	2,92	2,64)
24	2,89)	2,57)	2,57	3,08	4,73	11,8	18,3	11,4	5,72	3,38	2,92)	2,78)
25	2,89)	2,57)	2,57	3,27	5,66	12,2	18,3	11,8	5,58	3,38	2,92	2,50)
26	2,89)	2,57)	2,57	3,08	6,52	12,6	18,3	12,6	5,72	3,20	2,92	2,26)×
27	2,89)	2,57)	2,73	3,46	8,12	13,4	18,3	12,2	5,20	3,20	2,92	2,64)×
28	2,89)	2,57)	2,89	3,46	8,12	15,2	15,2	11,8	5,20	3,20	2,92	2,42)
29	2,89)		2,89	3,67	10,2	16,2	14,3	10,3	5,20	3,38	2,92	2,78)
30	2,73)		2,89	4,29	8,80	15,2	14,8	9,56	4,76	3,56	2,92	2,64)
31	2,73)		2,89		8,80		19,9	9,22		3,38		2,42)
I	3,05	2,77	2,57	2,59	4,00	10,6	16,6	16,8	10,0	4,36	3,04	2,61
II	2,94	2,62	2,55	2,86	4,02	15,9	19,1	18,8	8,97	3,90	2,93	2,61
III	2,89	2,57	2,72	3,53	6,52	13,4	17,4	11,8	5,65	3,38	2,95	2,58
Средн.	2,96	2,66	2,62	2,99	5,04	13,3	17,7	15,7	8,21	3,87	2,97	2,60
Наиб.	3,22	3,05	3,05	4,50	10,9	21,6	22,7	22,7	12,2	4,76	3,38	3,38
Наим.	2,41	2,25	2,07	2,25	2,88	9,22	13,4	8,54	4,76	3,20	2,42	2,10

Средний годовой 6,71. Наибольший 22,7 13,14,31/УП,I/УШ. Наименьший 2,07 7,8,II/Ш.

Обеспеченные расходы: 17,8; 10,2; 3,46; 2,78; 2,57.

97. р. Кумыштаг – гол.арыка Янги

W= 0,06 км³; M=4,81л/с..км²; h= 152 мм; F= 393 км²

Число	I	II	III	IV	V	VI	VII	VIII	IX	X	XI	XII
I	0,92)	0,77)	0,73)	0,77	2,17	4,72	5,20	3,22	1,85	1,32	1,15	0,98)
2	1,07)	0,73)	0,73)	0,77	2,17	4,72	5,44	3,22	1,85	1,32	1,15	0,98)
3	0,92)	0,78)	0,73)	0,77	2,17	5,44	5,92	3,22	1,67	1,32	1,15	0,98)
4	1,00)	0,82)	0,73)	0,77	1,48	4,96	5,92	3,22	1,67	1,32	1,15	0,81)
5	0,92)	0,87)	0,69)	0,73	1,48	4,96	5,66	3,22	1,67	1,32	1,15	0,81)
6	0,92)	0,92)	0,69)	0,73	1,32	4,72	5,39	3,22	1,67	1,32	1,15	0,81)
7	0,92)	0,92)	0,85)	0,73	1,32	4,96	5,13	3,00	1,67	1,32	1,15	0,81)
8	0,92)	0,77)	0,92)	0,73	1,32	5,44	4,87	3,00	1,67	1,32	1,15	0,81)
9	0,92)	0,77)	0,92)	0,73	1,32	5,20	4,60	2,80	1,50	1,32	1,12)	0,81)
10	0,92)	0,77)	0,77)	0,73	1,32	5,92	4,34	2,80	1,50	1,32	1,08)	0,81)
11	0,92)	0,73)	0,77)	0,73	1,48	5,92	4,57	2,80	1,50	1,32	1,04)	0,81)
12	0,92)	0,73)	0,73)	0,73	1,65	6,40	4,57	2,80	1,50	1,32	1,00)	0,81)
13	0,85)	0,73)	0,69)	0,73	1,81	6,16	4,34	2,80	1,50	1,15	0,97)	0,81)
14	0,85)	0,73)	0,77)	0,77	2,17	6,94	4,34	2,80	1,50	1,15	0,93)	0,81)
15	0,77)	0,73)	0,77)	0,77	2,17	7,48	4,34	2,80	1,50	1,15	0,89)	0,81)
16	0,80)	0,85)	0,73)	0,77	2,17	7,48	4,34	2,80	1,50	1,15	0,86)	0,84)
17	0,82)	0,73)	0,73)	0,77	2,17	7,48	4,10	2,80	1,50	1,15	0,82)	0,88)
18	0,84)	0,77)	0,73)	0,77	1,98	6,67	4,10	2,80	1,50	1,15	0,90)	0,91)
19	0,87)	0,73)	0,69)	0,85	2,17	5,44	3,88	2,80	1,50	1,15	0,98)	0,95)
20	0,90)	0,73)	0,73)	1,00	2,17	4,72	3,66	2,80	1,50	1,15	0,98)	0,98)
21	0,92)	0,73)	0,73)	1,07	2,37	4,72	3,44	2,80	1,50	1,15	0,98)	0,98)
22	0,92)	0,73)	0,73)	1,15	2,56	5,20	3,22	2,61	1,50	0,98	0,98)	0,81)
23	0,92)	0,73)	0,69)	1,15	2,17	4,72	3,22	2,61	1,50	0,98	0,98)	0,81)
24	0,92)	0,73)	0,73)	1,00	2,17	4,24	3,00	2,61	1,32	0,98	0,98)	0,81)
25	0,92)	0,73)	0,73	1,00	2,56	4,72	3,22	2,61	1,32	0,98	0,98)	0,64)
26	0,85)	0,73)	0,73	1,00	3,16	4,72	3,22	2,61	1,32	0,98	0,98)	0,98)
27	0,92)	0,73)	0,73	1,00	3,79	4,96	3,22	2,41	1,32	0,98	0,98)	0,77)
28	0,85)	0,73)	0,73	1,15	4,00	5,92	3,22	2,22	1,32	0,98	0,98)	0,79)
29	0,85)		0,77	1,32	4,96	5,44	3,22	2,02	1,32	0,98	0,98)	0,81)
30	0,77)		0,77	1,98	4,00	5,20	3,00	2,02	1,32	0,98	0,98)	0,81)
31	0,73)		0,77		4,24		3,00	2,02		0,98		0,81)
I	0,94	0,81	0,78	0,75	1,61	5,10	5,25	3,09	1,67	1,32	1,14	0,86
II	0,85	0,75	0,73	0,79	1,99	6,47	4,22	2,80	1,50	1,18	0,94	0,86
III	0,87	0,73	0,74	1,18	3,27	4,98	3,18	2,41	1,37	1,00	0,98	0,82
Средн.	0,89	0,76	0,75	0,91	2,32	5,52	4,18	2,76	1,52	1,16	1,02	0,85
Наиб.	1,07	0,92	0,92	1,98	4,96	9,56	6,94	3,22	1,85	1,32	1,15	0,98
Наим.	0,73	0,73	0,57	0,73	1,32	4,00	3,00	2,02	1,32	0,98	0,82	0,64

Средний годовой 1,89. Наибольший 9,56 22/VI. Наименьший 0,57 13/III.

Обеспеченные расходы: 4,87; 2,61; 1,15; 0,82; 0,73.

98. р.Карабура – ущелье Коксай

W= 0,10 км³; M= 4,12л/с..км²; h= 130 мм; F= 797 км²

Число	I	II	III	IV	V	VI	VII	VIII	IX	X	XI	XII
I	1,38	1,32)	1,32)	1,32	2,05	2,89	6,64	8,60	5,90	2,89	1,92	1,92
2	1,39	1,32)	1,32)	1,32	2,05	3,10	7,42	9,40	5,90	2,89	1,92	1,92
3	1,40	1,24)	1,32)	1,32	2,05	3,10	7,81	9,80	5,90	2,89	1,92	1,79
4	1,40)	1,28)	1,32)	1,24	1,79	3,10	7,81	9,00	5,55	2,89	1,92	1,79
5	1,40)	1,32)	1,24)	1,24	1,79	3,66	7,42	8,60	5,20	2,89	1,92	1,79)
6	1,40)	1,36)	1,24)	1,24	1,79	3,66	7,03	9,00	5,20	2,47	1,92	1,79)
7	1,53)	1,40)	1,24)	1,24	1,66	3,94	7,42	8,20	5,20	2,47	1,92	1,79)
8	1,53)	1,44)	1,24)	1,24	1,53	3,94	7,42	7,81	5,20	2,47	1,92)	1,79)
9	1,53)	1,49)	1,24)	1,24	1,53	3,94	7,81	7,81	4,50	2,47	1,92)	1,83)
10	1,53)	1,53)	1,24)	1,24	1,53	5,90	7,42	7,81	4,50	2,47	1,92)	1,88)
11	1,53)	1,40)	1,24)	1,24	1,40	5,55	8,20	7,42	4,50	2,47	1,92)	1,92)
12	1,53)	1,32)	1,24)	1,24	1,53	5,55	9,00	7,81	4,50	2,47	2,26)	1,96)
13	1,53)	1,32)	1,24)	1,24	1,66	5,20	9,40	7,81	4,50	2,26	2,05)	2,00)
14	1,53)	1,32)	1,24)	1,32	1,79	5,90	10,2	8,60	4,50	2,26	1,92)	2,05)
15	1,53)	1,32)	1,24)	1,32	1,79	6,25	10,2	8,20	4,50	2,26	1,92)	1,79)
16	1,32)	1,53)	1,24)	1,32	1,66	7,81	9,40	8,60	4,50	2,26	1,92)	1,81
17	1,32	1,53)	1,24)	1,40	1,53	8,60	8,60	8,60	4,22	2,26	1,92)	1,83
18	1,32	1,53)	1,24)	1,53	1,53	8,20	8,20	9,00	3,94	2,26	1,92)	1,85
19	1,32	1,53)	1,24)	1,66	1,53	7,03	7,42	8,60	3,94	2,26	1,92)	1,87)
20	1,32	1,40)	1,24)	1,66	1,53	5,90	7,81	9,00	3,94	2,26	1,92)	1,88)
21	1,32	1,32)	1,24)	1,79	1,66	5,55	7,81	8,60	3,94	2,05	1,92)	1,90)
22	1,32	1,32)	1,24)	1,79	1,79	5,90	7,81	8,20	3,66	2,05	1,92)	1,92)
23	1,32	1,32)	1,24)	1,79	1,79	5,20	8,20	7,42	3,66	2,05	1,92)	1,92)
24	1,32	1,32)	1,24	1,79	1,79	4,85	8,20	7,42	3,66	1,92	1,92	1,92)
25	1,32	1,32)	1,24	1,79	1,79	5,55	8,60	7,03	3,66	1,92	1,92	1,92)
26	1,32	1,32)	1,24	1,79	1,79	5,20	8,20	7,03	3,66	1,92	1,92	2,05)
27	1,32	1,32)	1,24	1,79	1,92	5,90	8,20	7,03	3,66	1,92	1,92	2,05)
28	1,32	1,32)	1,24	1,79	2,47	6,64	8,20	6,64	3,38	1,92	1,92	2,05)
29	1,32		1,24	1,79	2,89	7,42	8,20	5,90	2,89	1,92	1,92	2,05)
30	1,32)		1,24	1,79	2,47	7,03	8,20	5,90	2,89	1,92	1,92	2,05)
31	1,32)		1,24		2,68		8,60	5,90		1,92		2,05)
I	1,45	1,37	1,27	1,26	1,78	3,72	7,42	8,60	5,30	2,68	1,92	1,83
II	1,42	1,42	1,24	1,39	1,60	6,60	8,84	8,36	4,30	2,30	1,97	1,90
III	1,32	1,32	1,24	1,79	2,08	5,92	8,20	7,01	3,51	1,96	1,92	1,99
Средн.	1,39	1,37	1,25	1,48	1,83	5,41	8,16	7,96	4,37	2,30	1,94	1,91
Наиб.	1,53	1,53	1,32	1,92	3,10	9,40	11,0	10,2	5,90	2,89	2,26	2,05
Наим.	1,08	1,08	1,24	1,24	1,32	2,68	6,25	5,55	2,89	1,92	1,92	1,79

Средний годовой 3,28. Наибольший 11,0 14,15/УП. Наименьший 1,08 16/I,3/II.

Обеспеченные расходы: 8,20; 5,20; 1,92; 1,53; 1,24.

101*. р. Асса – ж.-д. ст. Маймак

W= 0,24 км³; M= 2,86л/с..км²; h= 90 мм; F= 2720 км²

Число	I	II	III	IV	V	VI	VII	VIII	IX	X	XI	XII
I	5,68)×	4,93	8,58	4,98	16,4	9,86	11,0	11,4	6,94	4,00	5,62	5,97
2	5,68)	5,06	9,35	4,67	16,4	9,10	11,0	11,4	5,99	4,04	5,97	5,28
3	5,68)	5,19)×	10,9	4,67	16,4	9,10	11,4	11,4	4,23	4,08	6,69	5,28
4	5,68	5,32)×	9,73	4,12	16,4	9,10	11,4	11,4	3,68	4,13	6,69	5,28
5	5,68	5,45)×	8,20	4,12	16,4	9,86	11,4	11,0	3,40	4,18	6,69	5,28)×
6	5,68	5,58)×	7,45	4,12	16,4	9,86	11,4	10,6	2,90	4,20	5,62)×	4,98)×
7	5,68	5,71)	7,45	3,89	15,9	9,86	11,4	11,4	2,90	4,26	4,67	4,98)×
8	5,68	5,84)	7,45	3,89	14,6	9,86	11,4	11,4	2,90	4,31	4,40)×	5,97)×
9	5,68	5,97)	7,45	4,12	13,8	10,2	11,4	11,4	2,90	4,36	4,12)×	5,28)×
10	5,68)×	5,62)×	7,07	3,89	13,8	9,86	11,4	10,6	2,90	4,40	3,66)	5,28)×
11	5,38	5,97)	6,69	3,66	13,8	9,86	11,4	10,6	3,15	4,12	3,66)	5,97)×
12	5,38	6,33	6,33	3,66	13,8	9,86	11,9	10,6	3,15	4,12	3,66)	6,69)
13	5,38	5,97	6,69	3,46	12,9	9,86	12,4	10,6	3,15	4,12	4,12	6,69
14	5,08	5,28)×	6,69	4,12	12,9	9,86	13,2	10,6	2,90	4,40	5,28	6,69
15	4,51)×	5,28)×	7,45	10,5	12,9	9,86	12,4	9,86	2,90	4,12	5,28	6,33)×
16	4,80)×	5,28)×	9,35	10,9	12,9	9,86	12,4	9,86	2,90	4,12	5,28)×	5,97)
17	5,08)×	5,28)×	8,58	11,3	12,9	10,2	12,4	9,48	3,14	4,40	6,33)×	5,97)×
18	5,08)×	5,62)×	6,69	11,3	12,9	9,86	11,4	9,48	3,15	4,67	6,69)×	5,97)×
19	5,08)×	5,28)×	5,97	11,3	12,9	10,6	11,4	9,86	3,40	4,67	6,69)×	5,97)×
20	4,51)×	5,62	5,97	10,5	12,9	9,86	11,4	10,6	3,40	4,67	5,97)×	5,97)×
21	4,80)×	5,97	5,62	10,5	16,8	9,86	11,4	10,2	3,68	5,28	6,33	6,69
22	5,08)×	6,33	5,97	12,5	16,4	10,2	11,4	9,86	3,68	5,28	5,97	6,33
23	5,68)×	6,69	5,28	13,8	13,7	10,6	11,4	9,10	3,95	5,28	5,97	6,33
24	5,38)×	8,96	5,28	14,6	11,0	10,6	10,6	9,10	3,68	4,98	5,97	6,69
25	5,38)×	12,1	7,45	15,5	11,0	11,0	10,6	9,10	3,95	4,98	5,97	5,97)
26	5,08)	13,8	6,69	16,4	11,0	11,0	11,0	9,10	3,95	5,28	5,97	5,97)
27	5,08)	15,9	5,97	16,4	11,0	11,0	10,6	9,10	4,23	5,28	5,97	5,97)×
28	5,08)	12,1	5,28	16,4	9,86	10,6	10,6	8,73	4,23	5,28	5,97	5,97)×
29	5,08)		4,98	16,4	9,86	11,0	10,6	8,36	3,95	5,28	5,97	6,33
30	5,08		4,98	16,4	9,86	11,4	11,4	8,36	3,95	5,28	5,97	6,69
31	4,80		4,98		9,86		11,9	7,63		5,62		6,69
I	5,68	5,47	8,36	4,25	15,6	9,67	11,3	11,2	3,87	4,20	5,41	5,36
II	5,03	5,59	7,04	8,07	13,1	9,97	12,0	10,2	3,12	4,34	5,30	6,22
III	5,14	10,2	5,68	14,9	11,8	10,7	11,0	8,57	3,92	5,26	6,01	6,33
Средн.	5,28	6,87	6,98	9,07	13,5	10,1	11,5	10,1	3,64	4,62	5,57	5,98
Наиб.	5,99	16,4	11,3	16,8	16,8	11,4	13,7	11,9	7,26	5,62	7,07	7,07
Наим.	3,95	4,93	4,98	3,46	9,86	9,10	10,6	7,63	2,66	4,00	3,66	4,67

Средний годовой 7,77. Наибольший 16,8 28/IV, 21,22/V. Наименьший 2,66 10/IX.

Обеспеченные расходы: 12,9; 10,6; 6,33; 5,20; 3,15.

102. р. Куркуреусу – уроч. Чон-Курчан

W= 0,18 км³; M=12,8л/с..км²; h= 403 мм; F= 454 км²

Число	I	II	III	IV	V	VI	VII	VIII	IX	X	XI	XII
I	2,64)	2,28)	2,28)	2,64	4,24	6,29	12,9	16,0	10,6	5,08	3,00	3,00
2	2,64)	2,28)	2,28)	2,46	4,24	6,97	13,5	16,7	10,0	5,08	3,00	3,00
3	2,64)	2,39)	2,46)	2,46	3,44	6,63	14,1	16,0	10,0	5,08	2,82	3,00
4	2,46)	2,50)	2,28)	2,28	2,82	6,63	13,5	16,0	10,0	4,79	3,00	2,64
5	2,64)	2,60)	2,15)	2,28	2,64	6,63	12,9	15,4	9,53	4,50	3,00	2,64)×
6	2,64)	2,71)	2,28)×	2,28	2,46	6,97	14,1	14,8	8,59	4,50	3,00	2,64)×
7	2,46)	2,82)	2,28)×	2,28	2,46	7,31	14,8	14,8	8,59	4,24	3,00)×	2,64)×
8	2,64)	3,00)	2,28)×	2,28	2,64	6,97	14,1	14,1	8,59	3,97	2,82)×	2,64)
9	2,64)	2,82)	2,28)	2,28	2,82	8,12	14,1	15,4	8,59	3,97	3,00)×	2,64)
10	2,64)	3,00)	2,46)	2,28	3,00	10,0	14,1	14,8	8,59	3,97	3,00)	2,64)
11	2,82)	3,00)	2,28)	2,28	2,82	9,53	15,4	15,4	8,59	3,97	3,18)	2,64)
12	2,82)	2,82)	2,28)	2,28	3,00	10,0	16,7	16,0	8,59	3,97	3,44)	2,64)
13	2,64)	2,82)	2,28)	2,28	3,18	9,53	17,3	16,7	9,06	3,97	3,44)	2,64)
14	2,64)	2,64)×	2,46)	2,28	3,44	10,6	16,7	16,0	8,59	3,97	3,18)	2,64)
15	2,46)×	3,00)×	2,64	2,64	3,71	11,7	16,0	16,7	8,12	3,97	3,18)×	2,64)
16	2,64)×	3,00)×	2,64	2,64	3,44	14,1	14,1	16,7	7,65	3,71	3,44)×	3,00)×
17	2,69)	3,00)	2,28	2,82	3,00	14,8	12,9	16,7	7,31	3,71	3,44)×	3,00)
18	2,75	3,00)	2,28	2,82	2,64	14,1	12,9	17,3	6,97	3,71	3,18)	3,00)
19	2,80)	3,00)	2,28	3,00	3,00	11,2	13,5	16,0	6,97	3,18	3,44)	3,00)
20	2,85)	3,00)	2,46	3,00	3,00	9,06	13,5	15,4	6,63	3,00	3,44)	2,82)
21	2,90)	3,00)	2,15	3,18	3,71	9,06	14,1	14,8	6,63	3,00	3,44	3,00
22	2,96)	2,82)	2,28	3,18	4,50	10,0	14,8	13,5	6,63	3,00	3,44	3,00
23	2,89)	2,15)	2,15	2,46	3,71	8,59	14,8	13,5	6,29	3,00	3,44	3,00
24	2,82)	2,15)	2,15	2,15	3,18	8,12	14,8	12,9	6,29	3,18	3,18	2,64
25	2,76)	2,28)	2,28	2,28	3,44	8,59	14,8	12,9	6,29	3,44	3,44	2,82)
26	2,69)	2,64)	2,28	2,64	3,71	8,12	14,8	12,9	5,95	3,44	3,44	2,28)×
27	2,62)	2,64)	2,46	3,00	4,79	10,0	15,4	12,3	5,66	3,44	3,44	2,64)
28	2,55)	2,28)	2,46	3,00	5,37	11,2	14,8	11,2	5,37	3,44	3,44	2,82)
29	2,48)		2,64	3,44	5,66	12,3	14,8	10,0	5,37	3,44	3,18	2,64)
30	2,42)		2,64	4,24	5,66	12,3	14,8	9,53	5,08	3,18	3,00	2,64)
31	2,35)		2,46		5,95		16,0	10,0		3,00		2,82)
I	2,60	2,64	2,30	2,35	3,08	7,25	13,8	15,4	9,31	4,52	2,96	2,75
II	2,71	2,93	2,39	2,60	3,12	11,5	14,9	16,3	7,85	3,72	3,34	2,80
III	2,68	2,50	2,36	2,96	4,52	9,83	14,9	12,1	5,96	3,23	3,34	2,75
Средн.	2,66	2,70	2,35	2,64	3,60	9,51	14,5	14,5	7,70	3,80	3,21	2,77
Наиб.	2,96	3,00	3,18	4,24	6,97	16,7	20,0	20,0	13,5	5,37	3,71	3,00
Наим.	2,46	2,03	1,90	2,15	2,15	5,37	11,7	8,59	4,24	2,82	2,64	2,15

Средний годовой 5,83. Наибольший 20,0 15/УП, 18/УШ. Наименьший 1,90 18/III.

Обеспеченные расходы: 14,8; 8,59; 3,18; 2,64; 2,28.

103*. р.Терс – с. Бурно-Октябрьское

W= 0,14 км³; M=4,06л/с·км²; h= 128 мм; F= 1070 км²

Число	I	II	III	IV	V	VI	VII	VIII	IX	X	XI	XII
1	3,74	3,44)	18,5)	22,3	3,37	0,72	0,89	0,20	0,51	1,41	3,10	3,63
2	3,70	3,49)×	26,3)	18,5	3,37	0,57	0,81	0,20	0,57	1,41	3,10	3,50
3	3,65	3,55	34,1	16,1	3,63	0,57	0,81	0,20	0,57	1,53	3,63	3,50
4	3,61	3,60	35,7	14,9	3,63	0,72	0,31	0,20	0,57	1,53	3,63	4,18
5	3,57	3,66	16,1×	13,8	3,37	0,89	0,44	0,20	0,57	1,53	3,63	3,90×
6	3,52	3,71	14,9	13,2	3,10	1,06	0,81	0,20	0,57	1,53	2,57)×	3,10×
7	3,48	3,77	11,1	12,7	3,10	1,18	0,81	0,20	0,81	1,53	2,20)	3,10)
8	3,44)	3,82	9,12	11,6	2,57	0,57	0,31	0,20	0,81	1,53	2,57)×	3,10)
9	3,44)	3,88	8,65	11,6	2,57	0,57	0,26	0,20	0,81	1,53	2,57)×	3,10)×
10	3,74)	3,93	8,19	10,6	2,84	0,57	0,57	0,20	0,81	1,65	2,57)×	3,63)×
11	4,04)	3,98	7,72	10,1	2,20	0,57	0,31	0,20	0,81	1,65	3,37)×	4,18)×
12	4,04)	4,04)	8,19	9,59	1,83	0,57	0,31	0,20	0,81	1,65	3,63×	3,90)×
13	4,04)	3,74)	9,59	10,6	1,83	0,57	0,31	0,20	0,81	1,65	3,37	3,63)
14	4,04)	2,84)*	13,2	9,59	1,83	0,44	0,26	0,20	0,81	1,65	3,37	3,90)
15	4,02)×	3,14)*	13,8	8,65	1,53	0,38	0,26	0,20	0,81	1,65	3,37	3,90
16	3,99	3,74)×	38,7	7,72	1,53	0,64	0,26	0,20	0,89	1,65	3,63×	3,90)×
17	3,97	3,74)×	37,8	7,72	1,53	0,89	0,26	0,20	0,98	1,65	3,63)×	3,10)×
18	3,95	4,37)	26,5	7,25	1,53	0,89	0,26	0,20	0,98	1,83	3,63	3,37)×
19	3,92	3,74)×	22,3	6,86	1,53	0,89	0,20	0,20	0,98	1,83	3,63	3,63)×
20	3,90	4,04)	20,3	6,86	1,53	0,89	0,20	0,20	0,98	2,02	3,63)	3,63)×
21	3,91	3,44)×	19,7	6,08	1,53	0,89	0,20	0,26	0,98	2,20	3,63)	3,63)
22	3,93	3,44)	18,5	6,08	1,53	2,57	0,20	0,31	0,98	2,39	3,90	3,63)×
23	3,94	8,91)	17,3	6,08	1,30	2,20	0,20	0,31	0,98	2,57	3,50	3,63)
24	3,96	7,30)	17,3	5,69	1,30	1,30	0,20	0,31	0,98	2,57	3,50)×	4,18
25	3,97	7,70)	41,0	5,30	1,30	0,98	0,20	0,31	0,98	2,57	3,90)×	1,83)×
26	3,98	7,70)	27,2	5,30	1,30	0,85	0,20	0,51	0,98	2,57	3,50)×	2,57)×
27	4,00	8,10)	24,4	5,30	1,30	0,98	0,20	0,51	1,30	2,57	3,63	3,63)×
28	4,01	10,7)	23,7	4,74	1,30	0,72	0,20	0,51	1,30	2,57	3,63	3,63)×
29	4,03		24,4	4,74	1,30	0,98	0,20	0,51	1,30	2,57	3,63	3,50)
30	4,04)		23,7	4,18	1,06	0,98	0,20	0,51	1,30	2,57	3,63	4,18
31	3,44)		23,7		0,72		0,20	0,51		2,84		4,18
I	3,59	3,68	18,3	14,5	3,16	0,74	0,60	0,20	0,66	1,52	2,96	3,55
II	3,99	3,74	19,8	8,49	1,69	0,67	0,26	0,20	0,89	1,72	3,53	3,71
III	3,93	7,16	23,7	5,35	1,27	1,25	0,20	0,41	1,11	2,54	3,76	3,54
Средн.	3,83	4,70	20,7	9,46	2,01	0,89	0,35	0,28	0,88	1,95	3,42	3,60
Наиб.	4,04	10,7	71,1	25,1	3,63	6,47	0,98	0,51	1,30	2,84	3,90	4,18
Наим.	3,44	2,84	7,25	4,18	0,72	0,38	0,20	0,15	0,51	1,41	1,83	1,53

Средний годовой 4,34.Наибольший 71,1 3/III.Наименьший 0,15 9/VIII.

Обеспеченные расходы: 13,2; 3,96; 3,10; 0,89; 0,20.

104*. р.Шокпак – с. Быковское

W= 0,04 км³; M=7,32л/с·км²; h= 231 мм; F= 164 км²

Число	I	II	III	IV	V	VI	VII	VIII	IX	X	XI	XII
1	1,36)×	1,36	4,12	3,51	0,73	0,40	0,24	0,20	0,20	0,28	1,06	1,45
2	1,36)	1,27	4,51	3,22	0,79	0,40	0,28	0,20	0,20	0,36	1,29	1,29
3	1,36	1,36)×	13,0	3,00	0,79	0,44	0,28	0,17	0,20	0,28	1,14	1,29
4	1,36	1,33)×	5,55	2,77	0,79	0,44	0,28	0,13	0,20	0,28	1,14	1,29
5	1,36	1,30	3,47	2,77	0,73	0,36	0,28	0,20	0,20	0,24	1,14	1,14
6	1,36	1,32)	4,71	2,77	0,61	0,36	0,20	0,20	0,20	0,24	0,20	1,29)
7	1,36	1,33)	2,79	2,56	0,61	0,36	0,20	0,20	0,20	0,28	0,67	1,14)×
8	1,19	1,34)	2,78	2,36	0,67	0,36	0,24	0,13	0,24	0,28	1,14)×	1,14)×
9	1,36)	1,36	2,77	2,16	0,61	0,36	0,20	0,13	0,24	0,36	1,29)×	1,21)×
10	1,44)×	1,36)×	2,77	1,98	0,67	0,36	0,24	0,13	0,20	0,36	1,29)×	1,06)×
11	1,36	1,36	2,66	1,98	0,61	0,32	0,20	0,17	0,20	0,36	1,21)×	1,21)
12	1,36	1,44	3,00	1,79	0,61	0,32	0,20	0,13	0,20	0,32	1,21)×	1,29
13	1,19	1,36)	3,80	1,79	0,61	0,36	0,20	0,13	0,20	0,40	1,29	1,29
14	1,36	1,36)×	4,14	1,79	0,61	0,32	0,20	0,20	0,20	0,36	0,99	1,29
15	0,67	1,44)	4,52	1,70	0,57	0,32	0,20	0,13	0,28	0,36	1,14×	0,48
16	0,96	1,41)	13,4	1,62	0,44	0,32	0,20	0,17	0,28	0,36	0,99)×	0,73)
17	1,24	1,39)	8,41	1,54	0,44	0,28	0,20	0,13	0,28	0,61	1,14)×	1,29)
18	1,28	1,36)	6,54	1,45	0,48	0,28	0,20	0,13	0,28	0,73	1,14)×	1,29)
19	1,32	1,36)	5,36	1,45	0,48	0,28	0,17	0,13	0,28	0,79	1,14)×	1,29)
20	1,36)×	1,36	4,52	1,45	0,48	0,28	0,20	0,17	0,28	0,85	1,21	1,29)
21	1,36)	1,36	4,73	1,45	0,53	0,32	0,20	0,17	0,28	1,14	1,29	1,37)
22	1,36)	1,36	4,53	45	0,53	0,29	0,20	0,17	0,28	1,06	1,29	1,29
23	1,36)	5,31	3,95	1,45	0,53	0,44	0,20	0,17	0,28	0,85	1,14	1,37
24	1,36)	2,42	3,80	1,37	0,53	0,28	0,20	0,20	0,28	0,85	1,14	1,58
25	1,36)	2,42	8,69	1,29	0,53	0,32	0,20	0,20	0,28	0,73	1,06)×	0,28)
26	1,19	2,06	5,14	1,29	0,53	0,36	0,20	0,17	0,28	0,79	1,14)×	0,99)
27	1,19	3,47	4,53	1,14	0,44	0,28	0,20	0,20	0,28	0,73	1,29	1,62)
28	1,36	3,96	3,80	1,14	0,44	0,28	0,20	0,20	0,28	0,73	1,29	1,45)
29	1,36		4,14	0,91	0,44	0,28	0,20	0,20	0,28	0,79	1,29	1,45)
30	1,36		3,66	0,73	0,48	0,28	0,20	0,20	0,28	1,14	1,29	1,45
31	1,36		3,66		0,48		0,20	0,20		0,99		1,54
I	1,35	1,33	4,69	2,71	0,70	0,38	0,24	0,17	0,21	0,30	1,04	1,23
II	1,21	1,38	5,72	1,66	0,53	0,31	0,20	0,15	0,25	0,51	1,15	1,14
III	1,33	2,80	4,60	1,22	0,50	0,36	0,20	0,19	0,28	0,98	1,22	1,34
Средн.	1,30	1,77	4,99	1,86	0,57	0,35	0,21	0,17	0,25	0,58	1,13	1,24
Наиб.	1,44	8,61	25,8	3,66	0,79	13,8	0,57	0,48	0,32	1,70	1,62	2,77
Наим.	0,60	1,27	2,56	0,73	0,40	0,20	0,13	0,10	0,17	0,20	0,13	0,17

Средний годовой 1,20.Наибольший 25,8 6/III.Наименьший 0,10 4/VIII.

Обеспеченные расходы: 3,22; 1,36; 0,85; 0,28; 0,17.

105*. р.Аксай – ГЭС

W= 0,02 км³; M= 17,7л/с·км²; h= 558 мм; F= 41,8 км²

Число	I	II	III	IV	V	VI	VII	VIII	IX	X	XI	XII
1	0,24	0,19	0,19	0,24	1,04	1,70	2,62	1,76	0,54	0,37	0,21)	0,19)
2	0,24	0,19	0,19	0,21	1,04	1,86	2,80	1,76	0,54	0,37	0,21)	0,19)
3	0,24	0,19	0,19	0,21	0,82	1,70	2,80	1,76	0,54	0,37	0,21)	0,19)
4	0,24	0,19	0,19	0,19	0,64	1,86	2,44	1,76	0,54	0,37	0,21)	0,19)
5	0,24	0,19	0,19	0,24	0,57	2,02	2,27	1,47	0,73	0,37	0,21)	0,19)
6	0,24	0,19	0,19	0,24	0,51	1,86	2,44	1,32	0,73	0,37	0,21)	0,19)
7	0,24	0,19	0,19	0,24	0,45	2,02	2,80	1,32	0,73	0,37	0,21)	0,19)
8	0,24	0,19	0,19	0,24	0,51	1,86	2,80	1,32	0,73	0,37	0,21)	0,19)
9	0,24	0,19	0,19	0,24	0,51	2,18	2,44	1,76	0,73	0,37	0,21)	0,19)
10	0,21	0,19	0,19	0,24	0,57	2,18	2,62	1,47	0,73	0,32	0,21)	0,19)
11	0,21	0,19	0,19	0,24	0,57	2,18	2,80	1,47	0,73	0,32	0,21)	0,19)
12	0,21	0,19	0,19	0,24	0,64	2,18	2,80	1,62	0,73	0,32	0,21)	0,19)
13	0,19	0,19	0,19	0,28	0,82	2,02	2,58	1,53	0,82	0,32	0,21)	0,19)
14	0,19	0,19	0,19	0,32	1,04	2,18	2,80	1,76	0,73	0,32	0,21)	0,19)
15	0,19	0,19	0,19	0,32	1,04	2,52	2,44	1,76	0,73	0,32	0,21)	0,19)
16	0,19	0,19	0,19	0,35	1,04	2,52	2,10	1,76	0,73	0,32	0,21)	0,19)
17	0,19	0,19	0,19	0,39	1,04	2,52	1,53	1,76	0,73	0,32	0,21)	0,19)
18	0,19	0,19	0,19	0,39	0,82	2,45	1,76	1,76	0,54	0,27	0,21)	0,19)
19	0,19	0,19	0,19	0,43	0,82	1,74	1,76	1,47	0,54	0,27)	0,21)	0,19)
20	0,19	0,19	0,19	0,47	0,52	1,47	1,62	1,47	0,43	0,27)	0,19)	0,19)
21	0,19	0,19	0,19	0,51	1,17	1,47	1,76	1,18	0,43	0,27)	0,19)	0,19)
22	0,19	0,19	0,19	0,51	1,29	1,62	1,76	1,18	0,32	0,27)	0,19)	0,19)
23	0,19	0,19	0,19	0,51	1,04	1,62	1,76	1,18	0,43	0,27)	0,19)	0,19)
24	0,19	0,19	0,19	0,45	0,52	1,47	1,62	1,32	0,32	0,27)	0,19)	0,19)
25	0,19	0,19	0,19	0,45	1,04	1,62	1,47	1,32	0,17	0,27)	0,19)	0,19)
26	0,19	0,19	0,19	0,51	1,29	1,62	1,47	1,18	0,24	0,27)	0,19)	0,19)
27	0,19	0,19	0,19	0,57	1,56	1,76	1,76	1,18	0,27	0,27)	0,19)	0,19)
28	0,19	0,19	0,19)	0,64	1,56	2,10	1,76	1,06	0,32	0,27)	0,19)	0,19)
29	0,19		0,19)	0,82	1,56	2,44	1,76	0,94	0,37	0,24)	0,19)	0,19)
30	0,19		0,21)	0,82	1,56	2,27	1,76	0,73	0,37	0,24)	0,19)	0,17
31	0,19		0,24)		1,56		1,76	0,82		0,21)		0,17
I	0,24	0,19	0,19	0,23	0,67	1,92	2,60	1,57	0,81	0,76	0,21	0,19
II	0,19	0,19	0,19	0,34	0,88	2,30	2,30	1,68	0,67	0,30	0,21	0,19
III	0,19	0,19	0,20	0,58	1,32	1,80	1,69	1,10	0,32	0,26	0,19	0,19
Средн.	0,21	0,19	0,19	0,38	0,97	2,01	2,18	1,44	0,60	0,31	0,20	0,19
Наиб.	0,24	0,19	0,24	0,82	1,86	3,74	3,34	2,10	1,06	0,37	0,21	0,19
Наим.	0,19	0,19	0,19	0,19	0,45	1,32	1,32	0,73	0,15	0,21	0,19	0,15

Средний годовой 0,74.Наибольший 3,74 15/VI.Наименьший 0,15 25/IX,30/XII.

Обеспеченные расходы: 2,02; 1,29; 0,32; 0,19; 0,19.

110. р.Акширяк – 1,5 км выше устья р.Музбулак

W= 0,24 км²; M=3,38л/с·км²; h= 106 мм; F= 2290 км²

Число	I	II	III	IV	V	VI	VII	VIII	IX	X	XI	XII
1	1,82	1,18	0,85	1,21	2,12)	9,74	7,90	47,5	17,3	2,60	1,87)×	1,28
2	1,78	1,16	0,85	1,19	2,22)	15,1	14,5	42,9	11,8	2,60	1,87)×	1,31
3	1,73	1,14	0,85	1,18	2,33)	14,0	8,30	42,9	8,70	2,60	1,87)×	1,34
4	1,69	1,12	0,86	1,17	2,43)	18,4	8,70	35,3	7,10	2,60	2,01)×	1,36
5	1,65	1,10	0,86	1,16	2,54)	26,7	17,3	24,3	5,77	2,30	2,01)×	1,38
6	1,61	1,08	0,86	1,14	2,64)	16,7	28,3	24,3	5,46	2,45	2,01)	1,41
7	1,56	1,06	0,86	1,13	2,75	9,22	30,7	25,9	7,90	2,30	2,04)	1,44
8	1,52	1,04	0,86	1,12	2,30	7,50	26,7	14,0	7,90	2,30	1,94)	1,46
9	1,48	1,02	0,87	1,10	2,90	5,46	26,7	13,5	6,39	2,45	1,88)	1,48
10	1,44	1,00	0,87	1,09	3,41	12,4	26,7	14,5	7,10	2,30	1,81	1,51
11	1,39	0,98	0,87	1,08	3,75	14,0	44,1	18,9	7,90	2,30	1,75	1,52
12	1,35	0,97	0,87	1,06	4,59	23,5	51,4	31,5	7,90	2,30	1,68	1,53
13	1,31	0,95	0,87	1,05	4,59	25,9	54,0	50,1	7,10	2,45	1,61	1,55
14	1,45	0,93	0,88	1,04	5,15	13,5	55,3	52,7	7,10	2,30	1,55	1,56
15	1,73	0,92	0,88	1,02	5,46	25,9	46,4	50,1	8,70	2,30	1,48	1,57
16	1,45	0,90	0,88	1,01	5,15	32,5	25,9	55,2	7,50	2,01	1,42	1,58
17	1,45	0,88	0,88	1,00	5,46	35,3	16,7	54,0	6,39	2,30	1,35	1,59
18	1,43	0,86	0,89	0,99	6,08	24,3	12,4	55,2	5,15	2,15	1,28	1,61
19	1,41	0,85	0,89	0,97	6,39	14,5	8,70	62,0	5,15	2,01	1,22	1,62
20	1,40	0,83	0,89	0,96	6,39	7,50	14,0	55,3	4,59	2,01	1,15	1,63
21	1,38	0,83	0,92	1,06	4,87	9,74	11,3	46,4	3,58	2,15)×	1,16	1,60
22	1,36	0,83	0,95	1,17	4,59	8,70	19,5	38,5	3,58	2,01)×	1,17	1,57
23	1,34	0,84	0,98	1,28	4,87	8,30	24,3	25,1	3,24	2,30)×	1,18	1,55
24	1,33	0,84	1,01	1,38)	3,58	7,10	16,2	25,9	3,24	2,15)×	1,19	1,52
25	1,31	0,84	1,04	1,48)	3,58	5,77	15,6	27,5	3,24	2,01)×	1,20	1,49
26	1,29	0,84	1,07	1,55)	3,41	8,70	10,3	21,9	3,24	2,30)×	1,22	1,46
27	1,27	0,84	1,10	1,70)	5,15	5,77	12,9	23,5	3,24	2,15)×	1,23	1,43
28	1,25	0,85	1,13	1,80)	7,10	6,39	12,9	23,5	2,90	2,15)×	1,24	1,40
29	1,24		1,16	1,90)	8,30	5,77	14,0	21,9	2,60	1,87)×	1,25	1,38
30	1,22		1,19	2,01)	16,2	9,74	17,8	23,5	2,60	1,73)×	1,26	1,35
31	1,20		1,22		11,8		30,7	18,4		2,15)×		1,32
I	1,63	1,09	0,86	1,15	2,56	13,5	19,6	28,5	8,54	2,45	1,93	1,40
II	1,44	0,91	0,88	1,02	5,30	21,7	32,9	49,3	6,75	2,21	1,45	1,58
III	1,29	0,84	1,07	1,54	6,68	7,60	16,9	26,9	3,15	2,09	1,21	1,46
Средн.	1,45	0,95	0,94	1,23	4,91	14,3	22,9	34,7	6,15	2,25	1,53	1,48
Наиб.	1,87	1,18	1,22	2,01	17,3	42,9	66,5	83,0	18,4	2,75	2,15	1,63
Наим.	1,17	0,83	0,85	0,96	2,12	4,59	6,39	10,8	2,60	1,73	1,15	1,28

Средний годовой 7,73.Наибольший 83,0 16/VIII.Наименьший 0,83 20-22/II.

Обеспеченные расходы: 25,9; 8,30; 2,01; 1,25; 0,85.

27а,б. р.Актерек – Актерекская МТС

W = –; M = –; h = –; F = –

Декада	I	II	III	IУ	У	УI	УII	УIII	IX	X	XI	XII
I	–	–	–	–	–	–	–	–	–	4,52	2,66	4,99
II	–	–	–	–	–	–	–	–	–	4,I8	3,33	4,76
III	–	–	–	–	–	–	–	–	–	3,58	3,08	4,22
Средн.	–	–	–	–	–	–	–	–	–	4,08	3,02	4,64

Средний годовой – . Наибольший – . Наименьший – .

39*. р.Чу – с.Ортотокой

W = 0,75км³; M = 3,93л/с км²; h = I25мм; F = 6000км²

Декада	I	II	III	IУ	У	УI	УII	УIII	IX	X	XI	XII
I	0,27	0,30	0,30	0,30	54,6	I04	37,0	23,9	30,4	25,5	нб	нб
II	0,30	0,30	0,30	0,30	II3	76,3	29,2	3I,8	35,4	8,I2	нб	нб
III	0,30	0,30	0,30	5,29	II9	64,3	I9,9	40,8	29,0	нб	нб	нб
Средн.	0,29	0,30	0,30	I,96	95,5	8I,5	28,7	30,I	3I,6	II,2	нб	нб

Средний годовой 23,6. Наибольший I26 2I/У. Наименьший стока не было I6/X – 3I/XII.

4I*. р.Чу – за плотиной Западного БЧК

W = 0,0Iкм³; M = 0,032л/с км²; h = I,0мм; F = I3000км²

Декада	I	II	III	IУ	У	УI	УII	УIII	IX	X	XI	XII
I	0,020	0,020	5,05	0,52	0,I0	3,56	нб	нб	нб	нб	нб	нб
II	0,020	0,020	3,0I	0,36	0,050	0,68	нб	нб	нб	нб	нб	нб
III	0,020	0,020	I,00	0,I9	0,040	нб	нб	нб	нб	нб	нб	нб
Средн.	0,020	0,020	3,02	0,36	0,063	I,4I	нб	нб	нб	нб	нб	нб

Средний годовой 0,4I. Наибольший – . Наименьший – .

43*. р. Чу – нижний бьеф Чумышской плотины

W = 0,30км³; M = 0,59л/с км²; h = I9мм; F = I5800км²

Декада	I	II	III	IУ	У	УI	УII	УIII	IX	X	XI	XII
I	I4,9	I0,3	22,5	22,5	I,30	I,II	0,55	0,37	0,45	0,95	I,39	3I,4
II	9,62	I8,2	I7,0	2,72	I,I5	0,95	0,55	0,39	0,67	0,95	37,5	24,9
III	9,85	I4,0	8,45	2,00	I,I5	0,65	0,55	0,45	0,95	I,65	43,4	20,2
Средн.	II,5	I4,2	I6,0	9,07	I,20	0,90	0,55	0,40	0,69	I,I8	3I,6	25,5

Средний годовой 9,40. Наибольший 86,5 I2/II. Наименьший 0,25 I/УП, I6/X.

48*. р.Чу (Большая Арна) – с.Уланбель

W = 0,I4км³; M = 0,064л/с км²; h = 2мм; F = 67500км²

Декада	I	II	III	IУ	У	УI	УII	УIII	IX	X	XI	XII
I	нб	нб	нб	6I,4	I0,6	0,04I	нб	нб	нб	нб	нб	нб
II	нб	нб	нб	4I,I	2,70	нб	нб	нб	нб	нб	нб	нб
III	нб	нб	4,68	34,9	0,58	нб	нб	нб	нб	нб	нб	нб
Средн.	нб	нб	I,56	45,8	4,63	0,0I4	нб	нб	нб	нб	нб	нб

Средний годовой 4,33. Наибольший 7I,4 5/IУ. Наименьший стока не было I/I–29/III,9/УI–3I/XII.

Обеспеченные расходы: 24,9; нб; нб; нб; нб.

49*. протока Малая Арна, р.Чу – с.Уланбель

W = 0,00Iкм³; M = –; h = – ; F = –

Декада	I	II	III	IУ	У	УI	УII	УIII	IX	X	XI	XII
I	нб	нб	нб	0,96	нб	нб	нб	нб	нб	нб	нб	нб
II	нб	нб	нб	0,I7	нб	нб	нб	нб	нб	нб	нб	нб
III	нб	нб	нб	0,000	нб	нб	нб	нб	нб	нб	нб	нб
Средн.	нб	нб	нб	0,38	нб	нб	нб	нб	нб	нб	нб	нб

Средний годовой 0,032. Наибольший 2,06 6/IУ. Наименьший стока не было I/I–5/IУ,27/IУ–3I/XII.

59. р.Караконыз – с.Караконыз

W = 0,033км³; M = 2.I6л/с км²; h = 68мм; F = 490км²

Декада	I	II	III	IУ	У	УI	УII	УIII	IX	X	XI	XII
I	0,66	0,66	0,82	2,85	2,64	I,23	0,82	0,56	0,45	0,65	0,55	0,46
II	0,66	0,70	0,86	5,04	I,72	0,90	0,69	0,47	0,45	0,65	0,52	0,39
III	0,66	0,80	I,48	3,73	I,46	I,40	0,57	0,55	0,52	0,60	0,52	0,39
Средн.	0,66	0,72	I,05	3,87	I,94	I,I8	0,69	0,53	0,47	0,63	0,53	0,4I

Средний годовой I,06. Наибольший 7,0I I7/IУ. Наименьший 0,39 6–3I/XII.

Обеспеченные расходы: 2,90; I,05; 0,66; 0,52; 0,39.

60. р.Жанысай – с.Кзылсай

W = 0,004км³; M = I,22л/с км²; h = 38мм; F = 98,3км²

Декада	I	II	III	IУ	У	УI	УII	УIII	IX	X	XI	XII
I	0,050	0,040	0,055	0,65	0,36	0,I0	0,I2	0,040	0,040	0,030	0,040	0,040
II	0,050	0,040	0,060	0,76	0,26	0,I0	0,I0	0,040	0,030	0,040	0,040	0,040
III	0,040	0,050	0,090	0,58	0,I7	0,087	0,055	0,040	0,030	0,040	0,040	0,040
Средн.	0,047	0,043	0,068	0,66	0,26	0,096	0,092	0,040	0,033	0,037	0,040	0,040

Средний годовой 0,I2. Наибольший 0,76 7–20/IУ. Наименьший 0,030 II/IX–I0/X.

Обеспеченные расходы: 0,5I; 0,I0; 0,040; 0,040; 0,030.

77. р.Унгурлю – с.Унгурлю

W = 0,003км³; M = 0,83л/с км²; h = 26мм; F = I04км²

Декада	I	II	III	IУ	У	УI	УII	УIII	IX	X	XI	XII
I	0,002	0,003	0,093	0,45	0,I3	0,053	0,026	0,0I6	0,003	0,002	0,003	0,003
II	0,003	0,004	0,77	0,24	0,090	0,043	0,022	0,009	0,007	0,002	0,003	0,003
III	0,003	0,0I3	0,75	0,I8	0,072	0,037	0,020	0,007	0,007	0,003	0,004	0,003
Средн.	0,003	0,007	0,54	0,29	0,097	0,044	0,023	0,0II	0,006	0,002	0,003	0,003

Средний годовой 0,086. Наибольший 2,27 I9/III. Наименьший 0,002 I–9/I, I–2I/X.

Обеспеченные расходы: 0,28; 0,060; 0,007; 0,003; 0,002.

78*. р.Шокпар – ст.Чокпар

W = 0,006км³; M = 0,54л/с км²; h = I7мм; F = 332км²

Декада	I	II	III	IУ	У	УI	УII	УIII	IX	X	XI	XII
I	0,02I	0,026	0,49	0,97	0,32	0,I3	0,02I	0,030	0,000	нб	нб	0,042
II	0,025	0,032	I,52	0,65	0,3I	0,068	0,022	0,02I	нб	нб	0,020	0,036
III	0,027	0,046	0,83	0,40	0,23	0,038	0,039	0,0II	нб	нб	0,029	0,037
Средн.	0,024	0,035	0,95	0,67	0,29	0,079	0,027	0,02I	0,000	нб	0,0I6	0,038

Средний годовой 0,I8. Наибольший 4,69 I6/III. Наименьший стока не было 3/IX–II/XI.

Обеспеченные расходы: 0,76; 0,20; 0,034; 0,0I7; нб.

80. р.Шунгур – в I,0 км ниже устья р.Карабулак

W = 0,02 км³; M = 5,78л/с км²; h = I82мм; F = I09км²

Декада	I	II	III	IУ	У	УI	УII	УIII	IX	X	XI	XII
I	0,6I	0,6I	0,62	0,69	0,69	0,7I	0,63	0,6I	0,6I	0,6I	0,6I	0,6I
II	0,58	0,6I	0,64	0,66	0,69	0,69	0,62	0,58	0,6I	0,6I	0,6I	0,6I
III	0,58	0,6I	0,65	0,66	0,69	0,74	0,6I	0,60	0,60	0,60	0,6I	0,6I
Средн.	0,59	0,6I	0,64	0,67	0,69	0,7I	0,62	0,60	0,6I	0,6I	0,6I	0,6I

Средний годовой 0,63. Наибольший 0,80 I6/III, 4,22, 23,28/УI. Наименьший 0,55 I2–I5, I9/УII.

Обеспеченные расходы: 0,69; 0,64; 0,6I; 0,6I; 0,58.

8I. р.Кокдунен – зимовка

W = 0,0I км³; M = 6,I4л/с км²; h = I93мм; F = 66,8км²

Декада	I	II	III	IУ	У	УI	УII	УIII	IX	X	XI	XII
I	0,20	0,22	0,24	0,32	0,63	0,89	0,7I	0,45	0,35	0,33	0,3I	0,24
II	0,20	0,22	0,3I	0,45	0,54	0,97	0,6I	0,42	0,33	0,33	0,25	0,24
III	0,22	0,24	0,32	0,62	0,67	0,76	0,5I	0,35	0,34	0,33	0,24	0,24
Средн.	0,2I	0,23	0,29	0,46	0,6I	0,87	0,6I	0,4I	0,34	0,33	0,27	0,24

Средний годовой 0,4I. Наибольший I,I2 I5, I7/УI. Наименьший 0,20 I–2I/I.

Обеспеченные расходы: 0,78; 0,54; 0,33; 0,24; 0,20.

82. р.Каракыстак – с.Каменка

W= 0,04 км³; M= 2,37л/с км²; h= 75мм; F= 566км²

Декада	I	II	III	IУ	У	УI	УП	УШ	IX	X	XI	XП
I	0,82	0,77	0,77	I,II	2,50	2,4I	2,I3	I,56	I,II	I,I9	I,II	0,82
II	0,78	0,77	0,78	I,7I	2,05	2,4I	I,94	I,35	I,07	I,II	0,85	0,82
III	0,77	0,77	0,9I	2,38	2,02	2,4I	I,78	I,28	I,II	I,II	0,82	0,82
Средн.	0,79	0,77	0,82	I,73	2,I9	2,4I	I,95	I,40	I,I0	I,I4	0,93	0,82

Средний годовой I,34. Наибольший 3,20 I9/IУ. Наименьший 0,72 I-28/П, II-I5,I7/III.

Обеспеченные расходы: 2,4I; I,88; I,II; 0,82; 0,77.

84. р.Аспара – пгт Гранитогорск

W= 0,09 км³; M= 6,56л/с км²; h= 207мм; F= 430км²

Декада	I	II	III	IУ	У	УI	УП	УШ	IX	X	XI	XП
I	I,0I	0,99	I,I6	I,20	I,80	4,40	7,69	7,29	3,48	I,94	I,4I	I,I4
II	0,99	0,99	I,I6	I,34	I,3I	6,58	9,54	7,06	2,8I	I,7I	I,2I	I,I4
III	0,99	I,02	I,I6	I,89	2,38	6,60	7,7I	4,5I	2,I2	I,58	I,09	I,0I
Средн.	I,00	I,00	I,I6	I,48	I,83	5,86	8,3I	6,29	2,80	I,74	I,24	I,I0

Средний годовой 2,82. Наибольший I3,9 II/УП. Наименьший 0,99 3/I-25/П, I4,I5/III,23-3I/XП.

Обеспеченные расходы: 7,52; 3,6I; I,54; I,I6; 0,99.

85. р.Чалдовар – с.Нововоскресеновка

W= - ; M= - ; h= - ; F= -

Декада	I	II	III	IУ	У	УI	УП	УШ	IX	X	XI	XП
I	0,020	0,020	0,020	0,020	0,0I5	0,030	0,020	0,020	0,020	0,020	0,020	0,020
II	0,020	0,020	0,020	0,020	0,0I5	0,03I	0,020	0,020	0,020	0,020	0,020	0,020
III	0,020	0,020	0,020	0,020	0,020	0,030	0,020	0,020	0,020	0,020	0,020	0,020
Средн.	0,020	0,020	0,020	0,020	0,0I7	0,030	0,020	0,020	0,020	0,020	0,020	0,020

Средний годовой 0,02I. Наибольший 0,040 I2,I3/УI. Наименьший 0,0I5 I-20/У.

86. р.Ранг – с.Кызылбайрак

W= 0,0I км³; M= 4,40л/сек км²; h= I39мм; F= 9Iкм²

Декада	I	II	III	IУ	У	УI	УП	УШ	IX	X	XI	XП
I	0,I3	0,I2	0,53	2,59	0,48	0,24	0,I4	0,I0	0,089	0,I9	0,I4	0,I0
II	0,I4	0,I4	I,39	I,4I	0,34	0,I8	0,I4	0,094	0,I2	0,I7	0,I2	0,I2
III	0,I2	0,24	2,76	0,95	0,28	0,I4	0,I0	0,08I	0,I6	0,I6	0,II	0,I2
Средн.	0,I3	0,I7	I,56	I,65	0,37	0,I9	0,I3	0,092	0,I2	0,I7	0,I2	0,II

Средний годовой 0,40. Наибольший 3,95 3I/III,I/IУ. Наименьший 0,075 3I/УШ.

Обеспеченные расходы: I,63; 0,29; 0,I4; 0,I2; 0,083.

87. р.Аксумбе – пос.Аксумбе

W= 0,0I км³; M= I,22л/с км²; h= 38мм; F= I96км²

Декада	I	II	III	IУ	У	УI	УП	УШ	IX	X	XI	XП
I	0,I2	0,I4	0,25	0,59	0,28	0,27	0,I7	0,II	0,I2	0,I5	0,I0	0,II
II	0,I2	0,I9	I,I9	0,42	0,28	0,I9	0,I5	0,II	0,I7	0,I2	0,09I	0,I2
III	0,II	0,I7	I,35	0,29	0,32	0,I7	0,I3	0,I2	0,I8	0,II	0,093	0,I2
Средн.	0,I2	0,I7	0,93	0,43	0,29	0,2I	0,I5	0,II	0,I6	0,I3	0,095	0,I2

Средний годовой 0,24. Наибольший 2,66 20/III. Наименьший 0,086 20/XI.

Обеспеченные расходы: 0,5I; 0,25; 0,I5; 0,I2; 0,09I.

99. р.Макбель – с.Шолак-Каинды

W= 0,0I км³; M= 3,58л/сек км²; h= II3мм; F= 58,7км²

Декада	I	II	III	IУ	У	УI	УП	УШ	IX	X	XI	XП
I	0,058	0,058	0,082	0,I7	0,39	0,68	0,36	0,2I	0,I6	0,I3	0,I4	0,092
II	0,058	0,062	0,I2	0,23	0,37	0,5I	0,32	0,20	0,I5	0,I5	0,095	0,074
III	0,058	0,067	0,I5	0,33	0,56	0,47	0,27	0,20	0,I5	0,I5	0,I9	0,074
Средн.	0,058	0,062	0,I2	0,24	0,44	0,55	0,32	0,20	0,I5	0,I4	0,I4	0,080

Средний годовой 0,2I. Наибольший 0,73 I-5/УI. Наименьший 0,058 I/I-I5/П.

Обеспеченные расходы: 0,49; 0,30; 0,I5; 0,086; 0,058.

I00. р.Шалсу – с.Подгорное

W= 0,02 км³; M= I2,0л/с км²; h= 378мм; F= 4I,6км²

Декада	I	II	III	IУ	У	УI	УП	УШ	IX	X	XI	XП
I	0,28	0,28	0,30	0,39	0,66	I,I5	0,94	0,64	0,44	0,38	0,27	0,27
II	0,27	0,28	0,30	0,44	0,6I	I,30	0,90	0,60	0,44	0,30	0,27	0,27
III	0,28	0,28	0,34	0,56	0,98	I,02	0,69	0,5I	0,44	0,27	0,27	0,27
Средн.	0,28	0,28	0,3I	0,46	0,75	I,I6	0,84	0,58	0,44	0,32	0,27	0,27

Средний годовой 0,50. Наибольший I,58 I6,I7/УI. Наименьший 0,27 I-4,I0-2I 24/I-8,I2-I7,23/П-I/III, I8/X-3I/XП.

Обеспеченные расходы: I,00; 0,62; 0,39; 0,27; 0,27.

I06. р.Беркара – у выхода из гор

W= 0,004км³; M= 5,48л/с км²; h= I73мм; F= 2I,9км²

Декада	I	II	III	IУ	У	УI	УП	УШ	IX	X	XI	XП
I	0,063	0,049	0,I0	0,57	0,32	0,I3	0,076	0,046	0,042	0,033	0,058	0,070
II	0,052	0,050	0,II	0,53	0,2I	0,I2	0,07I	0,038	0,030	0,038	0,068	0,076
III	0,05I	0,047	0,38	0,40	0,I6	0,I0	0,056	0,043	0,030	0,046	0,069	0,082
Средн.	0,055	0,049	0,20	0,50	0,23	0,I2	0,068	0,042	0,034	0,039	0,065	0,076

Средний годовой 0,I2. Наибольший 0,75 3I/III,II/IУ. Наименьший 0,027 I8,I9/IX.

Обеспеченные расходы: 0,43; 0,I3; 0,069; 0,048; 0,030.

I07. р.Тамды – с.Шолактау

W= 0,02 км³; M= 2,I8л/с км²; h= 69мм; F= 27Iкм²

Декада	I	II	III	IУ	У	УI	УП	УШ	IX	X	XI	XП
I	нб	нб	I,4I	4,3I	0,49	0,022	нб	нб	нб	нб	нб	нб
II	нб	нб	2,I0	I,83	0,46	нб	нб	нб	нб	нб	нб	нб
III	нб	I,I7	8,3I	0,88	0,24	нб	нб	нб	нб	нб	нб	нб
Средн.	нб	0,39	3,54	2,34	0,40	0,007	нб	нб	нб	нб	нб	нб

Средний годовой 0,59. Наибольший I3,6 25,26/III. Наименьший стока не было I/I-20/II,II/УI-3I/XП.

Обеспеченные расходы: I,65; 0,35; нб; нб; нб.

I08. р.Беркуты – 4-й аул

W= 0,0I км³; M= I,34л/с км²; h= 42мм; F= I94км²

Декада	I	II	III	IУ	У	УI	УП	УШ	IX	X	XI	XП
I	0,0I2	0,004	0,94	I,I8	0,23	0,II	0,042	0,0I8	0,0II	0,020	0,0I7	0,0I4
II	0,009	0,006	I,83	0,49	0,I7	0,053	0,029	0,0I4	0,0I3	0,024	0,008	0,002
III	0,007	0,34	3,23	0,29	0,I3	0,069	0,025	0,0I2	0,0I7	0,027	0,0I9	0,002
Средн.	0,009	0,I2	2,00	0,65	0,I8	0,09I	0,032	0,0I5	0,0I4	0,024	0,0I5	0,006

Средний годовой 0,26. Наибольший 9,35 I6/III. Наименьший 0,002 9,I0/II, I0-3I/XП.

Обеспеченные расходы: 0,74; 0,I4; 0,023; 0,0II; 0,002.

I09. р.Ушбас – с.Ушбас

W= 0,0I км³; M= 4,75л/с км²; h= I50мм; F= 40,0км²

Декада	I	II	III	IУ	У	УI	УП	УШ	IX	X	XI	XП
I	0,027	0,03I	0,63	0,89	0,09I	0,059	0,034	0,033	0,035	0,046	0,034	0,036
II	0,030	0,042	0,83	0,40	0,064	0,033	0,033	0,033	0,037	0,050	0,034	0,039
III	0,029	0,I3	2,65	0,22	0,067	0,033	0,03I	0,034	0,040	0,04I	0,034	0,040
Средн.	0,029	0,068	I,37	0,50	0,074	0,042	0,033	0,033	0,037	0,046	0,034	0,038

Средний годовой 0,I9. Наибольший 5,25 26/III. Наименьший 0,024 I/I.

Обеспеченные расходы: 0,52; 0,063; 0,037; 0,033; 0,028.

С В Е Д Е Н И Я

ОБ ИСКУССТВЕННОМ ВОДОЗАБОРЕ ИЗ РЕК

№№ п/п	Река, пост, участок между постами	Перечень водохозяйственных мероприятий	Средние месячные и годовые расходы изменения стока, $м^3/с$												
			I	II	III	IУ	У	УI	УII	УIII	IX	X	XI	XII	
I	р.Тюп от истока до устья	3 водозаборных канала	–	–	–	I,55	7,57	6,23	5,59	0,93	0,67	–	–	–	
2	р.Джыргалан от истока до устья	8 водозаборных каналов	–	–	–	4,25	8,95	I4,5	I4,2	7,37	4,39	0,65	–	–	
3	р.Тургеньаксу от истока до устья	7 водозаборных каналов	–	–	–	0,39	I,08	I,94	I,27	I,43	0,42	0,09I	–	–	
4	р.Аксу(Арасан) от истока до устья	7 водозаборных каналов	–	–	–	4,26	8,II	II,0	I3,3	7,57	2,97	I,24	–	–	
5	р.Аксу от истока до устья	3 водозаборных канала	–	–	0,20	0,90	0,74	3,06	2,5I	I,88	0,98	0,85	I,27	–	
6	р.Каракол от истока до устья	I0 водозаборных каналов	0,3I	0,28	0,6I	I,I9	5,I0	5,65	9,92	7,4I	4,20	I,69	I,I4	0,40	
7	р.Джетногуз от истока до устья	9 водозаборных каналов	–	–	0,50	2,40	4,38	II,I	8,63	I0,9	3,27	I,I7	0,I0	–	
8	р.Чон-Кызылсу от истока до устья	II водозаборных каналов	–	–	0,32	0,77	2,42	9,4I	5,25	7,83	I,40	I,I5	–	–	
9	р.Кичине-Кызылсу от истока до устья	8 водозаборных каналов	–	–	–	0,47	0,97	I,87	I,64	I,44	0,50	0,27	–	–	
I0	р.Джууку от истока до устья	7 водозаборных каналов	–	–	0,4I	I,32	3,06	6,67	5,93	6,67	2,67	I,I0	0,4I		
II	р.Чон-Джаргылчак от истока до устья	2 водозаборных канала	–	–	0,23	0,32	0,34	0,56	0,67	0,22	0,40	0,070	–	–	
I2	р.Барскаун от истока до устья	3 водозаборных канала	–	–	–	0,65	I,I2	I,60	I,37	–	I,04	I,I3	0,39	–	
I3	р.Тамга от истока до устья	2 водозаборных канала	–	–	–	0,36	0,43	0,70	0,83	–	0,76	0,32	0,32	–	
I4	р.Тоссор от истока до устья	I водозаборный канал	–	–	–	0,27	0,45	0,53	0,56	–	0,56	0,4I	0,I9	–	
I5	р.Актерек от истока до устья	2 водозаборных канала	–	–	–	0,22	0,35	0,59	0,47	0,27	0,25	0,050	0,040	–	
I6	р.Торайгыр от истока до устья	2 водозаборных канала	–	–	0,082	0,54	0,60	0,46	0,38	0,3I	0,56	0,24	0,077	0,067	
I7	р.Чон-Койсу от истока до устья	2 водозаборных канала	–	–	–	0,26	0,20	0,85	I,0I	0,66	0,47	0,25	0,20	–	
I8	р.Чолпоната от истока до устья	I водозаборный канал	–	0,03I	0,I5	0,4I	0,36	0,90	I,70	I,74	0,84	0,48	0,I6	0,028	
I9	р.Ойтал от истока до устья	7 водозаборных каналов	–	–	–	0,I4	0,I0	0,040	0,070	0,065	0,065	–	–	–	
20	р. Чу от устья р.Чон-Кемин до сброса за плотиной ЗБЧК	кан.Самотек	–	–	0,20	0,3I	I,7I	2,I4	I,88	2,23	2,I7	I,36	–	–	
2I	то же	кан.Чоголдок	–	–	0,038	0,I2	0,I0	0,I3	0,0I9	0,062	0,079	0,042	–	–	
22	"	кан.Талгар	–	–	0,039	0,I5	0,I4	0,I5	0,24	0,39	0,I8	0,2I	–	–	
23	"	кан.Алапай	–	–	0,038	–	0,I9	0,29	0,27	0,25	0,23	0,I6	–	–	
24	"	кан.Обводной	–	–	3,5I	8,99	37,3	42,6	42,5	40,4	2I,8	I3,3	42,3	–	
25	"	кан.Акжальский	–	–	–	0,I0	0,2I	0,090	0,030	–	–	–	–	–	
26	"	кан.Восточный БЧК	–	–	3,22	8,I5	32,8	32,9	38,2	3I,2	36,4	I9,6	–	–	
27	"	кан.Осман	–	–	–	–	2,I7	2,I6	4,78	2,5I	5,9I	6,36	–	–	
28	"	кан.Мельничный	–	–	0,I2	0,32	0,52	0,78	0,55	0,63	0,52	0,58	0,050	–	
29	"	сброс с обводного канала	–	–	–	–	2,0I	7,22	4,II	I5,3	2,45	–	0,24	–	
30	"	кан.Шортюбе	–	–	–	–	2,4I	3,50	2,88	2,49	I,98	I,60	–	–	
3I	"	ЗБЧК (подпитывающий)	8,59	7,50	4,39	5,68	2I,7	32,6	II,0	22,8	9,89	9,38	II,I	9,26	
32	р.Чу от сброса за плотиной ЗБЧК до с.Миляфан	коллектор Д-5	0,080	0,078	0,082	0,084	0,089	0,I0	0,I0	0,I2	0,II	0,II	0,063	0,050	
33	то же	коллектор К-4	0,070	0,072	0,072	0,07I	0,078	0,076	0,070	0,060	0,063	0,060	0,060	0,060	
34	"	коллектор К-3	0,066	0,0I0	0,073	0,074	0,084	0,092	0,080	0,084	0,II	0,058	0,047	0,050	
35	"	коллектор К-I7	0,020	0,033	0,065	0,040	0,072	0,077	0,053	0,027	0,048	0,048	0,055	0,060	
36	"	коллектор К-2	0,0I0	0,0I0	0,0I0	0,033	0,035	0,0I7	0,005	0,002	0,003	0,0I0	0,0I0	0,0I0	
37	"	коллектор К-I	I,02	0,74	I,22	0,79	0,63	0,64	0,54	0,56	0,79	0,7I	0,66	0,7I	
38	р.Чу от с.Миляфан до нижнего объефа Чумышской плотины	кан.Атбашинский	3,37	9,32	I0,7	5,I7	9,97	9,92	8,99	I0,7	7,9I	9,9I	4,I0	9,00	
39	то же	кан.Георгиевский	I7,9	I6,0	I5,9	23,8	I0,8	I3,3	9,67	9,55	8,48	I0,6	4,I2	нб	

№ № п/п	Река, пост, участок между постами	Перечень водохозяйственных мероприятий	Средние месячные и годовые расходы изменения стока, $м^3/с$											
			I	II	III	IУ	У	УI	УII	УIII	IX	X	XI	XII
40	р.Чу от Чумышской плотины до клх им.Чапаева	6 крупных и 8 мелких водоразборных каналов	I5,6	I3,3	I6,0	27,3	I8,7	22,4	I8,5	2I,0	I8,7	I6,8	4,20	–
4I	р.Чу от клх им.Чапаева до свх им.Амангельды	6 крупных и 3 мелких водозаборных каналов	–	–	6,23	I9,6	27,2	27,2	30,2	36,I	25,5	I9,0	4,88	–
42	р.Чу от свх им.Амангельды до с.Уланбель	2 водозаборных канала	–	–	–	I,96	3,20	3,77	2,30	3,I6	I,26	0,35	0,30	–
43	р.Кочкор от истока до устья	кан.Кош-Алыш	–	–	0,23	0,I5	0,I4	0,23	0,88	0,26	–	–	0,043	–
44	"	кан.Чон-Алыш	–	–	–	0,089	0,048	0,I7	0,I4	0,I3	0,II	0,I4	0,034	–
45	"	кан.Кош-Алыш I	–	–	–	–	–	–	0,45	–	–	0,82	–	–
46	"	кан.Токтобон	–	–	–	0,076	0,II	–	0,I2	0,I3	–	–	–	–
47	"	кан.Тегирмен	–	–	0,085	0,082	0,II	0,28	0,I9	0,22	–	–	–	–
48	"	кан.Ача-Там	–	–	–	0,073	–	0,082	–	0,I4	–	–	–	–
49	"	кан.Чон-Алыш-Чертке	–	–	–	0,37	0,54	0,8I	–	–	–	0,69	–	–
50	"	кан.Карасу	–	–	–	–	–	0,I8	–	0,056	–	–	–	–
5I	"	кан.Осовиахим	–	–	0,I7	0,20	0,I2	0,I6	0,23	–	–	–	–	–
52	"	кан.Каракол I	–	–	–	0,I8	0,II	0,I6	–	–	–	–	–	–
53	"	кан.Каракол II	–	–	–	–	0,I4	0,I9	0,20	–	–	–	–	–
54	"	кан.Кайнрма	–	–	0,38	0,57	0,95	I,09	0,72	0,28	0,I9	0,68	0,I3	–
55	"	кан.Орто-Алыш	–	–	–	0,60	–	0,53	0,76	–	–	–	–	–
56	"	кан.Чон-Азык	–	–	–	–	–	0,66	0,86	0,I3	0,20	–	–	–
57	р.Суек от истока до устья	кан.Кызыл-Алыш	–	–	–	0,29	–	–	–	–	0,I0	0,2I	–	–
58	"	кан.Чёт-Алыш	–	–	–	–	0,066	0,070	0,070	–	–	–	–	–
59	р.Каракол от истока до устья	кан.Ирису	–	–	–	0,I9	0,I0	0,2I	0,20	0,I2	–	–	–	–
60	"	кан.Капуро	–	–	–	–	0,I5	0,I9	0,I9	0,I8	0,083	0,2I	–	–
6I	"	кан.Тус-Карын	–	–	–	0,60	0,I7	0,37	0,53	0,44	0,I0	0,27	–	–
62	"	кан.Кара-Мойюк	–	–	–	–	0,075	0,I5	0,24	0,2I	0,084	0,I9	–	–
63	"	кан.Монолдор	–	–	–	0,I5	0,093	0,I9	0,27	0,23	0,095	0,2I	–	–
64	"	кан.Жедигер	–	–	–	0,I9	0,I5	0,30	0,52	0,43	–	0,28	–	–
65	"	кан.Чон-Алыш	–	–	–	0,I4	0,II	0,23	0,26	0,I9	–	0,23	–	–
66	"	кан.Малдыбай	–	–	–	–	–	0,I2	0,I9	0,I5	–	–	–	–
67	"	кан.Шербата	–	–	–	–	–	0,069	0,I6	0,097	–	–	–	–
68	"	кан.Сай-Алыш	–	–	–	–	–	0,I7	0,3I	0,25	–	–	–	–
69	р.Чон-Кемин от истока до устья	кан.Чимбулак	–	–	–	–	–	0,043	0,009	0,043	–	–	–	–
70	то же	кан.Пограничный	–	–	–	–	0,063	0,I9	0,2I	0,I8	0,3I	–	–	–
7I	"	кан.Средний	–	–	–	0,050	0,28	0,54	0,60	0,50	0,24	0,030	–	–
72	"	кан.Баш-Каинды(отвод)	–	–	–	–	0,0I3	0,038	0,029	0,038	–	–	–	–
73	"	кан.Орто-Каинды(отвод)	–	–	–	0,022	0,I3	0,I6	0,2I	0,I4	0,087	–	–	–
74	"	кан.Сельский	–	–	–	–	0,0I8	0,043	0,062	–	–	–	–	–
75	"	кан.Тегерменты	–	–	–	0,028	0,22	0,55	0,34	0,I2	0,056	–	–	–
76	"	кан.Тарт-Куль	–	–	–	0,0I2	0,060	0,035	–	–	–	–	–	–
77	"	кан.Боташ	–	–	–	0,029	0,025	0,048	–	–	–	–	–	–
78	"	кан.Калмак-Ашу	–	–	0,032	0,028	0,033	0,098	0,I0	0,086	–	–	–	–
79	"	кан.Тарсу	–	–	0,02I	0,059	0,043	0,067	0,08I	0,087	–	–	–	–
80	р.Кичи-Кемин от истока до устья	кан.Совхозный I	–	–	–	–	0,008	0,079	0,I2	0,093	0,069	–	–	–
8I	то же	кан.Совхозный II	–	–	–	–	0,0I2	0,I0	0,I2	0,073	–	–	–	–
82	"	кан.Кант	–	–	–	–	0,45	0,8I	0,69	0,39	0,40	0,25	–	–
83	"	кан.Карабулунь	–	–	–	–	0,0I6	0,II	0,065	–	0,089	0,029	–	–
84	"	кан.Кичи-Кемин I	–	–	–	–	0,34	0,52	0,52	0,62	0,36	0,34	–	–
85	"	кан.Карабулунь II	–	–	–	–	0,055	0,22	0,070	0,027	0,I7	–	–	–
86	"	кан.Джетыгень-Кировский	–	–	–	–	0,07I	0,I4	0,I6	0,090	0,I2	–	–	–
87	"	кан.Джетыгень-Сельский	–	–	–	–	0,050	0,050	0,062	0,078	0,I2	–	–	–
88	р.Кызылсу от истока до устья	кан.Алма-Кучук	–	–	–	0,34	0,42	0,46	0,5I	0,50	0,42	0,29	–	–
89	р.Караконыз от истока до	кан.Киргиз	–	–	–	0,35	0,5I	0,67	0,35	0,26	0,25	0,35	0,22	–
90	устья													
90	то же	кан.Бурма	–	–	–	–	0,050	0,I3	0,065	0,040	0,050	–	–	–
9I	"	кан.Уйбигу	–	–	0,2I	I,34	0,85	–	–	–	–	–	–	–
92	р.Шамси от истока до устья	кан.Калыгул	–	–	–	–	0,24	0,36	0,30	0,4I	0,33	–	–	–
93	то же	кан.Койбердиновский	–	–	–	0,I3	0,76	I,04	3,05	2,83	2,64	I,89	I,5I	–
94	"	кан.Новый	–	–	–	–	0,I0	3,03	2,8I	2,82	2,08	0,69	–	–
95	"	кан.Верхний	–	–	0,22	0,34	0,94	2,83	2,86	3,5I	I,72	I,32	–	–

№ № п/п	Река, пост, участок между постами	Перечень водохозяйственных мероприятий	Средние месячные и годовые расходы изменения стока, $м^3/с$											
			I	II	III	IУ	У	УI	УП	УШ	IX	X	XI	XII
96	р.Кегаты от истока до устья	кан.Бостектор	–	–	–	0,3I	0,56	0,57	0,49	0,46	0,46	0,29	+	+
97	то же	кан.Ден	–	–	0,22	0,37	0,57	I,89	2,88	3,03	I,83	I,52	–	–
98	"	кан.Дюйшель	–	–	0,069	0,043	–	–	–	–	–	–	–	–
99	р.Иссыката от истока до устья	кан.Джетыгень	–	–	0,I3	0,32	0,87	I,48	2,I8	2,II	2,I5	0,75	–	–
I00	то же	кан.Тогусак	–	–	0,I2	0,095	0,37	0,54	0,74	0,88	0,68	0,30	–	–
I0I	"	кан.Ивановский	–	–	0,3I	0,83	0,45	I,26	I,96	3,80	2,03	0,37	–	–
I02	"	кан.Тюменбаевский	–	–	–	0,I0	0,037	0,I3	0,I6	0,I2	0,II	0,042	–	–
I03	"	кан.Первомайский	–	–	0,30	0,47	0,47	I,32	2,99	3,25	3,23	2,I8	–	–
I04	"	кан.Джарбаш	–	–	0,I2	0,47	0,48	0,87	I,32	I,48	I,23	0,57	0,I6	–
I05	"	кан.Берлик	–	–	0,29	0,58	0,56	0,62	0,98	I,26	0,94	0,46	0,30	–
I06	"	кан.Чумыш	–	–	0,I2	0,I7	0,I5	0,I3	0,I4	0,I4	0,097	0,053	–	–
I07	р.Ргайты от истока до устья	кан.Сакеевский	–	–	–	–	0,028	0,020	0,020	0,0I5	0,0I8	0,008	–	–
I08	"	кан.Асановский	–	–	0,020	0,086	0,I9	0,06I	0,039	0,023	0,008	–	–	–
I09	"	кан.Тельтеевский	–	–	0,I7	0,4I	0,34	0,I7	0,085	0,093	0,086	0,068	0,29	0,060
II0	"	кан.Георгиевский	–	–	0,64	I,06	0,38	0,25	0,062	–	–	–	–	–
III	р.Аламедин от истока до устья	кан.Ташмайнок	–	–	–	0,08I	0,085	0,I2	0,I3	0,II	0,026	0,20	0,0II	–
II2	то же	кан.Мельничный	0,087	0,068	0,I3	0,028	0,056	0,094	0,056	0,047	0,033	0,006	–	–
II3	"	кан.Караго	–	0,II	0,36	0,58	I,3I	3,49	3,33	3,63	I,52	I,47	0,43	–
II4	"	кан.Чон-Алыш	–	–	–	0,I4	0,50	I,60	I,II	0,68	0,50	0,89	0,90	–
II5	"	кан.Джелаир	–	–	–	–	–	0,27	0,47	0,35	0,I3	0,22	0,024	–
II6	"	кан.Сельский	–	–	–	0,062	0,084	0,39	0,49	0,59	0,49	0,24	0,078	0,035
II7	"	кан.Джергазар	–	–	0,30	0,II	0,089	0,62	0,87	0,84	0,36	0,42	0,24	0,I3
II8	"	кан.Тата	–	–	–	0,060	0,I9	0,76	0,79	0,80	0,82	0,29	0,053	–
II9	"	кан.Асамбай	–	–	–	0,002	0,086	0,49	0,46	0,30	0,46	0,40	0,029	–
I20	"	кан.Сенкибай	–	–	–	0,022	0,035	0,I0	0,I2	0,093	0,049	0,026	–	–
I2I	р.Алаарча от истока до устья	кан.Каирма(старый)	–	–	–	0,0I0	0,002	0,040	–	–	–	–	–	–
I22	"	кан.Чирканак	–	–	–	–	0,020	0,063	0,I5	0,II	0,2I	0,007	–	–
I23	"	кан.Бочкаревский	0,II	–	–	0,20	0,30	0,75	0,9I	I,45	0,53	0,06I	0,028	–
I24	"	кан.Воронцовский	–	–	–	0,060	0,050	0,I6	0,24	0,26	0,I9	–	–	–
I25	"	кан.Сортовый участок I3	–	–	–	0,036	0,042	0,082	0,I5	0,I4	0,II	0,064	–	–
I26	"	кан.Арчалы	–	0,0I2	–	0,009	0,074	0,I5	0,23	0,2I	0,032	–	–	–
I27	"	кан.Орто-Алыш	–	–	0,098	0,I3	0,078	0,028	0,32	0,46	0,24	0,I3	–	–
I28	"	кан.Каирма	–	–	–	–	0,030	0,083	0,082	0,075	0,078	0,I5	0,007	–
I29	"	кан.Джше	–	–	–	–	0,0I2	0,070	0,I4	0,I9	0,047	0,009	–	–
I30	"	кан.Кировский	–	–	–	0,59	I,08	3,94	5,32	6,09	2,59	I,04	0,025	–
I3I	"	кан.Джаптай	–	–	–	–	–	–	0,2I	0,68	0,007	0,003	–	–
I32	"	кан.Чон-Арык	–	–	–	0,033	0,063	0,074	0,094	0,090	0,05I	0,047	0,05I	0,04I
I33	"	кан.Киргизия I	0,077	0,I7	0,2I	0,26	0,36	I,73	I,68	I,65	0,66	0,46	–	–
I34	р.Джеламыш от истока до устья	кан.Джавгалыш	–	–	–	–	0,002	0,005	0,004	–	–	–	–	–
I35	то же	кан.Таллы	–	–	0,2I	0,20	0,29	0,59	0,86	0,84	0,5I	0,38	0,087	–
I36	"	кан.Эшекел(новый)	–	–	0,046	0,2I	0,27	0,63	0,74	0,69	0,46	0,39	0,42	–
I37	"	кан.Элибай	–	–	0,036	0,I7	0,I6	0,28	0,36	0,3I	0,22	0,I6	0,II	–
I38	р.Аксу от истока до устья	кан.Утеген	нб	нб	нб	0,0I9	0,29	0,7I	I,33	I,3I	0,59	0,32	0,04I	нб
I39	"	кан.Чон	–	–	–	0,59	0,72	2,7I	3,I5	2,63	I,39	0,76	0,3I	–
I40	"	кан.Садовый	–	–	–	0,0I0	–	0,030	0,040	0,0I0	–	0,020	–	–
I4I	"	кан.Беловодский	0,23	–	0,26	0,26	0,64	I,66	3,44	I,93	I,00	0,62	0,6I	–
I42	"	кан.Мураке	–	–	–	0,29	0,52	2,36	3,05	2,II	I,04	0,75	0,48	–
I43	р.Сухулук от истока до устья	кан.Белогорский	–	–	–	0,0I2	0,047	0,097	0,I3	0,I4	0,073	–	–	–
I44	то же	кан.Батумбай	–	–	–	–	0,007	0,0I4	0,036	0,040	–	–	–	–
I45	"	кан.Караго	–	–	0,0I5	0,078	0,05I	0,28	0,27	0,26	0,I9	0,I2	0,32	–
I46	"	кан.Оршо	0,I9	–	0,35	0,55	I,00	3,48	4,08	3,6I	2,60	I,44	–	–
I47	"	кан.Чокой	–	–	–	–	0,005	–	0,0I0	0,008	–	–	–	–
I48	"	кан.Торшубай	–	–	0,04I	0,037	0,003	0,020	0,043	0,0I3	0,024	–	–	–
I49	"	кан.Карбос	–	–	0,I4	0,I3	0,67	2,I3	2,65	2,20	I,99	I,2I	0,95	–
I50	"	кан.Казенный	0,I9	–	–	–	0,II	0,64	0,55	0,62	0,20	0,06I	–	–
I52	р.Карабалты от истока до устья	кан.Таш	0,I6	0,I0	0,I7	0,055	0,I2	0,67	0,60	0,27	0,I7	0,I3	0,I5	0,I5
I53	то же	ГЭС	0,I0	0,I0	0,I0	0,I0	0,I0	0,I0	0,I0	0,I0	0,I0	0,I0	0,I0	0,I0
I53	"	кан.Чон	0,I3	0,I0	0,6I	0,79	I,46	4,96	5,36	4,I5	I,96	I,46	0,60	0,20
I54	"	кан.Джетыген	–	0,I2	0,20	I,I2	I,20	3,67	4,00	3,59	I,52	I,0I	0,40	0,39

№ № п/п	Река, пост, участок между постами	Перечень водохозяйственных мероприятий	Средние месячные и годовые расходы изменения стока, $м^3/с$											
			I	II	III	IУ	У	УI	УII	УIII	IX	X	XI	XII
I55	р.Чон-Каинды от истока до устья	кан.Чийбек	–	–	–	–	0,022	0,026	0,022	–	–	–	–	–
I56	то же	кан.Калмак	–	–	–	–	0,0I5	0,087	0,007	–	–	–	–	–
I57	"	кан.Чибар	–	–	0,024	0,05I	0,085	0,I4	0,I3	0,I3	0,020	–	–	–
I58	"	кан.Джон	–	–	0,23	0,37	0,75	3,0I	4,I2	4,II	I,87	0,89	0,43	0,22
I59	р.Мерке-зим.Улбутуй	кан.ГЭС	I,30	I,I4	I,I3	I,54	I,52	I,44	I,69	I,79	I,76	0,93	I,40	I,25
I60	р.Талас(Каракол) от ущелья Акташ до с.Караой	кан.Солто	–	–	–	0,030	0,28	–	0,43	–	–	–	–	–
I6I	то же	кан.Джана-Алыш	–	–	–	–	0,063	–	0,2I	–	–	–	–	–
I62	"	кан.Андаш новый	–	–	–	–	0,I7	–	0,34	–	–	–	–	0,066
I63	"	кан.Таш-Майнок	–	–	–	–	0,033	–	–	–	–	–	–	0,077
I64	р.Талас от с.Караой до г.Талас	кан.Новая Каирма	–	–	–	I,24	I,62	I,34	I,2I	0,54	I,09	0,54	–	–
I65	то же	кан.Ноо	–	–	–	–	–	0,I0	–	0,050	0,083	0,I2	–	–
I66	"	кан.Джан	–	–	–	0,59	0,I8	0,25	0,3I	0,048	0,I3	–	–	–
I67	"	кан.Ак-Джар	–	–	–	0,040	–	–	0,I2	0,083	0,050	–	–	–
I68	"	кан.Левобережный	–	–	0,065	2,II	I,20	I,36	I,55	I,76	I,02	0,79	–	–
I69	"	кан.Чон	–	–	–	I,24	I,08	I,00	I,36	0,8I	I,0I	I,79	–	–
I70	"	кан.Джана	–	–	0,085	0,06I	0,090	–	–	–	–	–	–	–
I7I	р.Талас от г.Талас до с.Кировское	кан.Талас-Арык	–	–	–	–	0,079	0,36	0,I9	–	0,I2	0,25	–	–
I72	то же	кан.ТПК	–	–	0,76	4,68	3,88	I,I8	I,53	I,35	0,72	I,I3	–	–
I73	р.Талас от с.Кировское до с.Покровка	кан.Баласара	–	–	0,68	0,46	0,77	0,78	I,I9	0,85	0,62	0,55	–	–
I74	то же	кан.Кыдрали	–	–	0,60	0,98	I,27	I,59	2,43	I,65	I,04	I,9I	–	–
I75	"	кан.УРТ	–	–	0,I5	0,54	0,65	0,96	I,03	0,82	0,65	0,95	–	–
I76	"	кан.Клочков	–	–	–	0,020	0,030	0,040	–	–	–	–	–	–
I77	"	кан.МТС	–	–	–	0,020	0,070	0,060	0,I5	0,090	0,030	0,0I0	–	–
I78	"	кан.Таулга	–	–	–	0,020	0,040	0,020	0,0I0	0,003	0,0I0	–	–	–
I79	р.Учкошой от истока до с.Караой	кан.Чон-Кошой	–	–	–	–	0,I5	–	0,33	–	–	–	–	–
I80	то же	кан.Джуан-Тюбе	–	–	–	–	0,0I6	–	–	–	–	0,27	–	–
I8I	"	кан.Кок II	–	–	–	–	0,0I0	–	0,I7	–	–	0,038	–	–
I82	"	кан.Орто	–	–	–	–	0,083	–	–	–	–	0,066	–	–
I83	р.Бешташ от поста гол. арыка Саз до устья	кан.Калининский	–	–	0,050	–	0,82	2,59	0,94	I,37	0,98	–	–	–
I84	то же	кан.Джанабек	–	–	–	0,040	0,040	0,067	0,2I	0,I4	0,07I	–	–	–
I85	"	кан.Атагоз	–	–	0,032	0,70	–	–	–	–	–	–	–	–
I86	"	кан.Чон	–	–	–	0,42	0,93	0,98	0,60	0,26	–	–	–	–
I87	"	кан.Тюйте	–	–	–	0,08I	0,38	2,37	2,40	I,62	0,95	0,67	–	–
I88	"	кан.Култай	–	–	0,099	0,33	I,20	I,46	0,45	0,49	0,30	–	–	–
I89	р.Урмарал от с.Октябрьское до устья	кан.Джалпактиль	–	–	0,035	0,40	0,I9	–	0,070	–	0,23	0,I8	–	–
I90	то же	кан.Кызыл-Джар	–	–	–	0,085	0,3I	0,52	0,43	0,44	0,43	0,3I	0,I6	–
I9I	"	кан.Объединяющий	–	–	0,5I	0,96	2,22	2,42	3,I2	I,50	0,38	2,43	0,53	–
I92	"	кан.Бекаташ	–	–	0,42	0,68	0,60	0,86	I,40	0,67	0,7I	I,I7	–	–
I93	"	кан.Бара-Новый	–	–	–	0,064	0,54	0,20	0,3I	–	0,54	0,37	–	–
I94	"	кан.Кайназар II	–	–	0,052	0,30	I,03	I,35	2,0I	0,97	I,28	0,96	0,53	–
I95	р.Кумыштаг от поста гол. арыка Янги до устья	кан.Джана	–	–	–	–	–	–	0,48	0,64	0,43	0,37	0,II	–
I96	то же	кан.Бальток	–	–	–	0,I9	–	–	0,I6	0,058	–	–	–	–
I97	"	кан.Шопак	–	–	–	0,II	–	–	0,47	–	–	–	–	–
I98	"	кан.Коль	–	–	0,20	0,25	I,59	3,I9	3,04	I,66	I,06	0,67	–	–
I99	"	кан.Кандисташ	–	–	–	–	0,52	–	0,28	0,29	0,20	0,22	–	–
200	"	кан.Кутерма	–	–	–	–	–	I,I7	0,32	–	0,070	–	–	–
20I	"	кан.Кокотай	–	–	–	–	0,060	–	0,II	0,I3	–	–	–	–
202	р.Терс от истока до устья	9 водозаборных каналов	–	–	–	–	0,75	I,09	I,04	0,93	0,43	–	–	–
203	р.Шокпак,от истока до устья	7 водозаборных каналов	–	–	–	–	0,28	0,55	0,45	0,4I	0,4I	–	–	–

ВОССТАНОВЛЕННЫЕ ЕСТЕСТВЕННЫЕ СРЕДНИЕ

МЕСЯЧНЫЕ РАСХОДЫ ВОДЫ

№ поста	Река	Пост	Наименование расхода	Среднемесячные и годовые расходы воды, $м^3/с$												Год
				I	II	III	IУ	У	УI	УII	УIII	IX	X	XI	XII	
I8	Барскаун	устье р.Сасык	Q изм.	I,25	I,05	0,68	0,58	2,I2	8,38	II,2	I8,7	7,2I	2,42	I,93	I,8I	4,78
			Δ Q	-	-	0,I7	0,38	0,60	0,7I	0,72	0,53	0,64	0,45	0,I0	-	-
			Q ест.	I,25	I,05	0,85	0,96	2,72	9,09	II,9	I9,2	7,85	2,87	2,03	I,8I	4,78
67	Аксу	с.Чонарык	Q изм.	I,85	I,77	I,57	I,92	2,48	7,97	II,I	8,72	4,33	2,62	I,96	I,76	4,00
			Δ Q	нб	нб	нб	0,0I9	0,29	0,7I	I,33	I,3I	0,59	0,32	0,04I	нб	-
			Q ест.	I,85	I,77	I,57	I,94	2,77	8,68	I2,4	I0,0	4,92	2,94	2,00	I,76	4,00
7I	Джарды-Каинды	с.Ортоарык	Q изм.	0,46	0,I3	0,083	0,039	0,036	0,I6	0,54	0,24	0,020	0,073	0,2I	0,I0	0,I7
			Δ Q	0,I8	0,35	0,45	0,65	0,88	2,92	4,00	3,56	I,56	0,67	0,42	0,33	I,33
			Q ест.	0,64	0,48	0,53	0,69	0,92	3,08	4,54	3,80	I,58	0,74	0,63	0,43	I,50
78	Мерке	зим.Улбутуй	Q изм.	0,I3	0,I2	0,I2	2,02	I,I5	3,67	4,I9	3,02	I,I6	I,I7	0,I9	0,2I	I,43
			Δ Q	I,30	I,I4	I,I3	I,54	I,52	I,44	I,69	I,79	I,76	0,93	I,40	I,25	I,4I
			Q ест.	I,43	I,26	I,25	3,56	2,67	5,II	5,88	4,8I	2,92	2,I0	I,59	I,46	2,84

П О Я С Н Е Н И Я К Т А Б Л И Ц Е 3

Заключение о точности сведений о мутности воды

Для суждения о правильности подсчета стока был произведен анализ сведений о стоке воды путем сопоставления средних месячных значений расхода по длине рек и в гидрографических узлах (в последнем случае сопоставлялись суммарные расходы воды основной реки и ее притоков с расходом в замыкающем створе на основной реке ниже впадения притоков).

Для некоторых рек не удалось установить, насколько удовлетворительно увязываются данные о стоке по длине реки, в связи с нарушением естественного режима стока между отдельными пунктами водозабором воды на орошение.

В гидрографическом узле рек Учкошой–с.Караой,Талас (Каракол)–с.Караой, в 4,0 км выше устья р.Учкошой, Талас–с.Караой, в 2,6 км ниже устья р.Учкошой (замыкающий створ) средняя годовая невязка составляет менее 10%.

Ниже приведены краткие пояснения, касающиеся методики вычисления стока воды; причем методы обозначены условно следующим образом:

КР–расходы воды вычислены по наблюденным значениям уровня воды Н и однозначной кривой $Q = f(H)$, построенной по данным опорных измерений расхода воды;

$КР_{1974}$ – кривая расходов применена для вычисления стока за период 1975 г.;

$КР_{I}, КР_{II}, КР_{III}, КР_{IУ}, КР_{У}$ – кривые расходов, применявшиеся для вычисления стока за отдельные короткие промежутки времени внутри года;

КР: $К_{зим}$– за период ледостава расходы вычислены по наблюденным значениям уровня и кривой расходов $Q = f(H)$, построенной по данным опорных измерений расхода воды, выполненных в период открытого русла, предшествующий ледоставу. Вычисленные таким образом ежедневные значения расхода приведены к состоянию ледостава путем умножения их на коэффициент $К_{зим} = Q_{зим} : Q$, где $Q_{зим}$ – расход при ледяном покрове, а Q – значение расхода воды, снятое с кривой расходов по уровню воды, соответствующему $Q_{зим}$. Между датами опорных измерений расхода воды в период ледостава значения $К_{зим}$ на каждый день получены интерполяцией при помощи хронологического графика $К_{зим} = f(t)$.

По постам 39,41,43,46,59,60,80,82,84,99,100,107 пояснения к подсчету стока воды не включены в Ежегодник, а хранятся в Министерстве мелиорации и водного хозяйства Киргизской и Казахской ССР.

По постам № 23,24а,б,46 сток не вычислялся, поэтому пояснения к подсчету стока не приведены.

Ниже приводятся частные пояснения подсчета стока воды по отдельным постам.

№ поста	Река — пост	Метод подсчета стока	Период	Количество принятых расходов		Освещенность амплитуды %	Экстраполяция (%)		Примечание
				всего	данного года		вверх	вниз	
1	2	3	4	5	6	7	8	9	10
I	р.Тюп – с.Сарытологой	интерполяция	I/I-26/II,27-29/III, 7-3I/XII	I3	II				
		$КР_{I974}$	27/II-26/III		3				
		КР	30/III-6/XII		27	93	6	I	
2	р.Тюп – с.Тюп	интерполяция	I/I-I2 ,24-30/III,2-5/X,8-I3/XI,5-3I/XII	I2	II				
		$КР_{II}$ I974	I3-23/III		2				
		$КР_{I}$	3I/III-I/X		28	95	3	2	
		$КР_{II}$	6/X-4/XII		7	50	25	25	
3	р.Джыргалан-с.Советское	интерполяция	I/I-9,I7-20/II,I, 2/VII,I8-2I,25-29/XI 7-24,26-28,30,3I/XII		6				При H≤45см $КР_{I}$ совпадает с $КР_{I}$ I974
		$КР_{I}$	I0/II-30/VI		26	98	I	I	При H≥50 см $КР_{II}$ совпадает с $КР_{I}$
		$КР_{II}$	3/VII-29/XII	20	I7	I00			
4	р.Джыргалан-с.Михайловка	$КР_{I974}$ интерполяция	I/I-20/II 2I-28/II,I5-24/XI		6				
		$КР_{I}$ интерполяция с учетом хода уровня	I/III-I8/VI I9-26/VI		I6	99	I		
		$КР_{II}$	27/VI-I4/XI		I9	94		6	
		$КР_{III}$	25/XI-3I/XII	6	5				
5	р.Тургеньаксу – пос. лесозавода	$КР_{I97I-74}$ интерполяция	I/I-3I/XII I0-I4/XII	34	32	95	5		
6	р.Аксу (Арасан) – с.Теплоключенка	$КР_{I974}$	I/I-I0/III		7				
		КР интерполяция	I3/III-4/XII 2,3,I2-I4,I7,20-23/I, 3-7,I7-I9/II,II,I2/III, II,I2,I7-20,25,26/XI, 5-3I/XII	35	32	92	8		
					6				
7	р.Аксу-устье	$КР_{I}$	I/I-2/X		29	93	7		При H≤I55 см $КР_{I}$ совпадает с $КР_{II}$ I974
		$КР_{II}$ интерполяция	8/X-3I/XII 3-7/X,8-I5/XII	I3	9	80	20		
8	р.Карасу –устье	$КР_{IУ}$ I974	I/I-I5/IУ		7				
		$КР_{I}$	24/IУ-I4/VII		I3	I00			
		$КР_{II}$	I7/VII-6/XI		I3	9I	9		
		$КР_{III}$ интерполяция	I0/XI-3I/XII I9-2I/I,4-6/II,I6-23/IУ,I5,I6/VII,7-9/XI,8-I2/XII	9	5	I00			
9	р.Каракол – устье р.Кашкасу	$КР_{II}$ I974	I/I-27/III		8				
		$КР_{I}$	30/III-I8/VI		I9	96	4		
		$КР_{II}$	I9/VI-22/VIII		I4	88	I2		При H≤85 см $КР_{II}$ совпадает с $КР_{I}$
		$КР_{III}$ интерполяция	25/VIII-27/XII 3,II-I8,20,2I/I,4-7, I6,I7,20,26/II,28, 29/III,23,24/VIII,8-I5, 2I/XI,9-25,28-3I/XII	I6	I5	96	4		
					I				
I0	р.Каракол-устье	$КР_{III}$ I974 интерполяция	I-24/I I6-2I,23,25-27/I,5, 6,I6-22/II,20-24/IУ, 26/VIII,7-9,I2/XII		2				
					I				
		$КР_{I}$	28/I-I9/IУ		II	I00			
		$КР_{II}$	25/IУ-25/VIII		2I	98	2		
		$КР_{III}$	27/VIII-3I/XII	I6	II	97		3	

Тип.УГМС УзССР, зак. 946, тир. 500 7I г.

№ поста	Река — пост	Метод подсчета стока	Период	Количество принятых расходов		Освещенность амплитуды %	Экстраполяция (%)		Примечание
				всего	данного года		вверх	вниз	
1	2	3	4	5	6	7	8	9	10
II	р.Джетногуз – пос. лесозавода	$КР_I$	I/I-7/УI		20	I00			I7/I,5,6/П расходы вычислены по вечерним срокам. При Н=55-78 см $КР_I$ совпадает с $КР_П$ 1974. За 9-20/У в уровни введены поправки на деформацию русла, амплитуда поправок равна 8см, наибольшее значение равно 5 см.
		$КР_П$	9/УI-I5/УП	25	I4	86	6	8	
		$КР_Ш$	I9/УП-20/XII		23	90	I0		
		интерполяция	I7/I,5,6/П,8/УI,I6-I8/УП,I0,I2-I4,I8/XI-I,8-I4,I7,2I-3I/XII		2				
I2	р.Чон-Кызылсу-устье р.Кашкатор	КР	I/I-3I/XII		27	97	2	I	При Н=I02см КР совпадает с КР 1974
I3	р.Чон-Кызылсу – лесной кардон	$КР_{I974}$	I/I-30/Ш(8ч)		7				
		$КР_I$	30/Ш(20ч)-I6/IУ		3	87	I3		
		$КР_П$	I8/IУ-27/У		I0	79	II	I0	
		$КР_Ш$	29/У-2I/УШ		I7	76	24		
		$КР_{IУ}$	3I/УШ-3I/XII	7	6				
		интерполяция	I4,I6,I7,20-25/I,4-7,I6-20/П,8,9/Ш, I7/IУ,28/У,22-30/УШ, I8-2I,24-29/XI,8-24, 27-30/XII		3				
I4	р.Кичине-Кызылсу-с.Покровка	$КР_{I974}$	I-5/I		I				
		КР	6/I-28/IX		39	9I	7	2	
		ветвь КР	29/IX-3I/XII	I0	9				
		интерполяция	7-I0/Ш,II-I4,I8-2I/XI						
I5	р.Джуку-устье р.Джукучак	интерполяция	I-6,II-3I/I,5-8,I6-2I/П,24-3I/X,9-25, 28-30/XII		4				
		$КР_I$	7/I-23/X		38	96	3	I	
		$КР_П$	I/XI-3I/XII	6	5	7I	29		
I6	р.Джуку-устье	$КР_I$	I/I-I7/УI		I9	8I	I9		Результаты подсчета стока за I8/УШ-2I/X приближенные из-за отсутствия измерений в период деформации русла
		$КР_П$	22/УI-6/УП		3				
		$КР_Ш$	9/УП-6,I8/УШ-3I/XII	I3	II	65	25	I0	
		$КР_{IУ}$	9-I7/УШ		2	67	20	I3	
		интерполяция	I8-2I/УI,7,8/УП,7,8/УШ						
I7	р.Чон-Джаргылчак – лесозавод	интерполяция	20/I,9-I4/X,8-I3,I6-I8/XI,7-I2/XII						
		$КР_{I974}$	I/I-I0/I(8ч)		I				
		$КР_I$	I0/I(20ч)-30/IУ		I0	86	I4		
		$КР_П$	I/У-8/X		I9	8I	7	I2	
		$КР_Ш$	I5/X-3I/XII		4	I00			
I8	р.Барскаун – устье р.Сасык	КР	I/I-3I/XII	37	35	95	4	I	При Н=85-90 см КР совпадает с $КР_I$ 1974
		интерполяция	20,23,26/I,4-6,I5-I8/П,7-I8/XII		I				

Тип.УГМС УзССР, зак. 916, тир. 500 71 г.

№ поста	Река — пост	Метод подсчета стока	Период	Количество принятых расходов		Освещенность амплитуды %	Экстраполяция (%)		Примечание
				всего	данного года		вверх	вниз	
1	2	3	4	5	6	7	8	9	10
I9	р.Барскаун – устье	интерполяция	I/I-I4,22/П-3,9/Ш,4, 20-23/УI,2-5/X,I2-I5,2I-23/XП		4				
		$КР_I$	I5/П-I4/Ш,I8/IУ-3, 24/УI-II/УП,6/X-3I/XП		I5	74	20	6	
		$КР_П$	5-I9/УI,I2/УП-I/X		I2	73	27		
20	р.Тамга–с.Тамга	$КР_I$	I/I-25/IX,26/X-5/XП		3I	85	I5		При H=94-97 см $КР_I$ совпадает с $КР_П$ I974
		$КР_П$	29/IX-25/X,I7-3I/XП	2	5				
		интерполяция	26-28/IX,6-I6/XП						
2I	р.Тоссор – устье р.Кодол	$КР_П$ I974	I/I-2/IУ		I0	I00			
		интерполяция	28/I-23/П,3-8/IУ,3-5/IX,26/XI,7-I8/XП		I				
		$КР_I$	9/IУ-2/IX		23	87	I2	I	
		$КР_П$	6/IX-3I/XП	I3	II	90	I0		
22	р.Тоссор – устье	$КР_Ш$ I974	I/I-I0/П		2				
		$КР_I$	II/П-2/IX		I3	I00			
		интерполяция	3-7/IX,8-I0/XП						
		$КР_П$	8/IX-3I/XП	I0	8	92		2	
25	протока Бор-Дюбе ниже гол. кан. Карасай	$КР_I$	I/I-I9/IУ		8	I00			При H≥88 см $КР_I$ совпадает с $КР_I$ 1974
		интерполяция	I7,20/I,4,5,I5-I8/П, 20/IУ,7,8/XП						
		$КР_П$	2I/IУ-3I/XП		23	86	2	I2	
26	р.Аксай-с.Коксай	$КР_I$	I/I-27/XI		33				При H=84-87см $КР_I$ совпадает с $КР_П$ I974
		$КР_П$	28/XI-3I/XП	6	3	83	I5	2	
		интерполяция	22/I,4/П						
276	р.Актерек – Актерекская МТС	КР	23/IX-3I/XП	I0	8	90	I0		
28	р.Актерек – устье	$КР_I$	I/I-24/УШ		I5	96		4	При H≥80 см $КР_I$ совпадает с $КР_I$ 1974
		интерполяция	25/УШ,4-7/XП						
		$КР_П$	26/УШ-3I/XП	7	6	7I	29		Экстраполяция $КР_П$ произведена согласно направлению кривых за многолетний период
29	р.Турасу-с.Улахол	$КР_I$	I/I-I/У,3/УI-3I/XП	30	28	89	II		При H≤84 см $КР_I$ совпадает с $КР_I$ 1974
		интерполяция	2/У,2/УI						
		$КР_П$	3/У-I/УI		4	96	4		
30	р.Торайгыр – устье р.Кызылбулак	интерполяция	I-7/У,7-II/П,I0, II/IУ,I2-I5/XП						За январь,февраль результаты подсчета стока приближенные из-за отсутствия измерений расхода воды
		$КР_Ш$ I974	8/I-9/IУ		3				
		КР	I2/IУ-3I/XП		35	9I	9		
3I	р.Чон-Койсу – с.Курское	$КР_I$	I/I-I6/УШ		24	I00			При H=24-26 см $КР_I$ совпадает с $КР_П$ I974
		$КР_П$	I7/УШ-3I/XП	2	I2	I00			
		интерполяция	9,I7/XI,6-9/XП						
32	р.Чолпоната – свх Чолпоната	КР	I/I-3I/XП	38	36	90	I0		При H≤68см КР совпадает с $КР_I$ 1974

Тип.УГМС УзССР, зак. 916, тир. 500 -71 г.

№ поста	Река — пост	Метод подсчета стока	Период	Количество принятых расходов		Освещенность амплитуды %	Экстраполяция (%)		Примечание
				всего	данного года		вверх	вниз	
1	2	3	4	5	6	7	8	9	10
33	р.Чон-Аксу – с.Григорьевка	КР	I/I-3I/XII	39	38	97	3		При H≤66 см КР совпадает с $КР_{1974}$
		интерполяция	8-I8/XII						
34	р.Чон-Аксу – устье	КР	I/I-I8/УП, I/УШ-24/XII	I5	I4	87		I3	
		интерполяция	I3-22/XI, I-5, 25-3I/XII		2				
35	р.Аксу-с.Семеновка	КР	I/I-20/IX		25	98		2	При H≤84 см КР совпадает с КР 1974
		интерполяция	I9-2I/I, 4-6, I8, 20-22/П, I6-I9, 3I/XII		I				
		ветвь КР	2I/IX-30/XII	6	4				
36	р.Чон-Урюкты – коневодческий совхоз	$КР_{I}$ 1974	I/I-28/П		4				
		интерполяция	I-I0/Ш, 3/У, I6-I9/УI		7	84	I6		
		$КР_{I}$	II/Ш-2/У		7	89	4	7	
		$КР_{П}$	4/У-I5/УI		2I	I00			
		$КР_{Ш}$	20/УI-3I/XII	23					
37	р.Ойтал – с.Ойтал	$КР_{Ш}$ 1974	I/I-I6/П		3				
		интерполяция	I7-25/П, 7-I3/XII		9	I00			
		$КР_{I}$	26/П-28/У		I9	94	6		
		$КР_{П}$	29/У-3I/XII	20					
38	р.Чу-с.Кочкорка	КР	I/I-3I/XII	49	46	87	I2	I	При H=70-72 см КР совпадает с КР 1974
40	р.Чу-устье р.Чон-Кемин	интерполяция	I/I-2, 4/П-9/Ш, I7-I9/XI, I0-I4, I6, I8-22, 30, 3I/XII	5	4				При H≤I00 см КР совпадает с КР 1974
		КР	3/П-29/XII	36	34	98	2		
42	р.Чу-с.Миляфан	$КР_{I}$ 1974	I/I-26/XI		40	85	II	4	
		КР	5-3I/XII	9	3	I00			
		интерполяция	27/XI-4/XII						
44	р.Чу-пос.Нижне-Чуйский	$КР_{I}$ 1973, 1974	I-I0/I		I				Экстраполяция $КР_{I}$ произведена согласно направлению кривых за многолетний период
		$КР_{I}$	I2/I-7/IУ		8	62	38		
		$КР_{П}$	I4/IУ-3I/XII	28	26	98	2		
		интерполяция	II/I, 8-I3/IУ						
45	р.Чу-клх им.Чапаева	$КР_{Ш}$ 1974	I-27/I		3				
		интерполяция с учетом хода уровня	28, 29/I						
		КР	30/I-3I/XII	36	34	97	3		
47	р.Чу-свх им.Амангельды	интерполяция	I/I-I0/Ш, I9-22/XI, 3, 7-3I/XII	II	9				
		$КР_{I}$	II/Ш-30/X		23	93	6	I	
		интерполяция с учетом хода уровня	3I/X-7/XI						
		$КР_{П}$	8/XI-6/XII		4				
48	р.Чу(Большая Арна)-с.Уланбель	КР	30/Ш-9/УI		I6	99	I		
49	протока Малая Арна, р.Чу-с.Уланбель	КР	9-I6/IУ		5	I00			
		интерполяция	6-8, I7-26/IУ		3				

Тип.УГМС УзССР, зак. 916, тир. 500 71 г.

№ поста	Река — пост	Метод подсчета стока	Период	Количество принятых расходов		Освещенность амплитуды %	Экстраполяция (%)		Примечание
				всего	данного года		вверх	вниз	
1	2	3	4	5	6	7	8	9	10
50	р.Каракуджур – с.Сарыбулак	интерполяция	I/I–I6/Ш,I,II–3I/XII	I0	8				
		КР	I7/Ш–I0/XII		33	97	I	2	
5I	р.Тюлек – аул Тюлек	интерполяция	I–4,I0–I4,I8–29/I,3–I3,I5–22/II,4,I3,I4,I6,I7,I9,20/Ш,I4–I7/IУ,28/УI,I–3/УШ,24,28/XI–3I/XII	7	6				Экстраполяция $КР_I$ $КР_{II}$ и $КР_{III}$ произведена согласно направлению кривых за многолетний период
		$КР_{II}$ I974	5–I7/I		I				
		$КР_I$	30/I–I3/IУ		6	67	37		
		$КР_{II}$	I8/IУ–27/УI,4/УШ–27/XI		2I	58	40	2	
		$КР_{III}$	29/УI–3I/УII		6	53	32	I5	
52	р.Кочкор–с.Кочкорка	$КР_{II}$ I974	I–I2/I		I				
		КР	I3/I–3I/XII	38	36	I00			
53	р.Суек – устье руч.Ичкесай	интерполяция	I/I–24/II,8,9/Ш,2–6/У,4–7/УI,I0/XI–I/XII,7–3I/XII	I3	II				
		$КР_I$	25/II–7/Ш,I0/Ш–I/У,8/УI–9/XI,2–6/XII		29	96	I	3	
		$КР_{II}$	7/У–4/УI		4	I00			
54	р.Каракол – устье р.Ирису	интерполяция	I–6,25/I–I2/II,I2–I5,I9/XI–24/XII	7	6				При H≤I60 см КР совпадает с $КР_{II}$ I974г.
		КР	7/I–3I/XII	29	28	92	8		
55	р.Чон-Кемин – устье р.Карагайлибулак	интерполяция	I/I–I3/Ш,25–30/XI,I9–3I/XII		7				Экстраполяция КР произведена согласно направления кривых за многолетний период
		КР	I4/Ш–I8/XII	36	35	56	40	4	
56	р.Чон-Кемин – устье	$КР_{II}$ I974	I–I4/I		I				
		$КР_I$	I5/I–I5/УII		25	9I	7	2	При H≥I60см $КР_{II}$ совпадает с $КР_I$
		$КР_{II}$	I6/УII–3I/XII	20	I8	I00			
57	р.Кичи-Кемин – свх им.Ильича	$КР_I$ I973,I974 интерполяция	I–29/I I7,30,3I/I,I,I5–I8/II,7/XII		2				3–5/II расходы вычислены по уровню вечернего срока
		$КР_I$	2/II–I4/XI		36	94	3	3	
		$КР_{II}$	I5/XI–3I/XII	3	2				
58	р.Кызылсу – с.Бакабулак	$КР_I$	I/I–5/УI(20ч), I7/УII–4/УШ		30	5I	43	6	Наибольший расход за июнь(он же годовой) приближенный из-за значительной экстраполяции $КР_I$ вверх
		интерполяция	I6–20/I,I4–I8/УI,4/УШ,8–I2,I7–I9,23–26/XI,3,6–I8,25,26/XII		5				
		$КР_{II}$	5/УI(2Iч)–I6/УII		7	85	I0	5	
		$КР_{III}$	5/УШ–3I/XII	I4	I2	92	8		
6I	р.Шамси–лесной кордон	ветвь $КР_{I}$ 1974	I/I–28/Ш		7				
		$КР_I$	30/Ш–2I/X		25	92	8		
		$КР_{II}$	27/X–3I/XII	8	6	9I	9		
		интерполяция	29/Ш,22–26/X						

Тип.УГМС УзССР, зак. 916, тир. 500 -71 г.

№ поста	Река — пост	Метод подсчета стока	Период	Количество принятых расходов		Освещенность амплитуды %	Экстраполяция (%)		Примечание
				всего	данного года		вверх	вниз	
1	2	3	4	5	6	7	8	9	10
62	р.Кегаты-лесной кордон	$КР_I$ интерполяция с учетом хода уровня $КР_II$ $КР_III$	I/I-I/УI 2,3/УI 4/УI-4/УШ(I9ч) 4/УШ(2Iч)-3I/XII	I5	I6 I5 I3	90 60 9I	5 30 9	5 I0	При H≤I98см $КР_I$ совпадает с $КР_III$ I974г. Наибольший расход за август (он же годовой) подсчитан приближенно по формуле Шези
63	р.Иссыката - с.Юрьевка	$КР_II$ I974 $КР_I$ $КР_II$ интерполяция $КР_III$	I-20/I I2/II-6/УI(I5ч) 6/УI(I6ч)-4/УШ(I6ч) 2I/I-II/II,2I/УI 4/УШ(I8ч)-3I/XII	25	2 I7 I8 I 22	I00 49 9I	5I 9		Экстраполяция $КР_II$ вверх произведена при помощи кривой $Q=f(H)$ и экстраполяции кривой $V=f(H)$. Наибольший расход (он же годовой) за июнь, август приближенный из-за значительной экстраполяции $КР_II$ вверх
64	р.Ргайты-с.Актас	интерполяция $КР_I$ $КР_II$	I-9/I I0/I-22/УI(I9ч) 22/УI(23ч)-3I/XII	23	I9 I8	79 I00	2I		
65	р.Аламедин-устье р.Чункурчак	$КР_I$ $КР_II$ $КР_III$ интерполяция	I/I-I5/УII,I6-24/УШ 20/УII-I4,25/УШ-I5/IX 22/IX-3I/XII I5-24/I,3-I0,I6/II,I6-I9/УII,I5/УШ,I6-2I/IX,6-II/XII	I8	28 I6 I5	I00 57 96	43 4		При H≤II6см $КР_I$ совпадает с ветвью $КР_II$ I974. Экстраполяция $КР_I$ произведена при помощи кривых за многолетний период
66	р.Алаарча-в 0,8 км выше устья р.Адыгине	интерполяция $КР_I$ $КР_II$ $КР_III$	I-I9/I,4-8/УШ,9-I2/IX 20/I-I2/УII,9/УШ-8/IX I3/УII-3/УШ I3/IX-3I/XII	I0	26 5 8	95 29 97	5 67 3	4	Экстраполяция $КР_II$ произведена согласно направлению кривых данного года
67	р.Алаарча-устье р.Кашкасу	$КР_I$ $КР_II$ интерполяция	I/I-I0/УII,3I/УШ-3I/XII II/УII-29/УШ I6,I7/I,4-7,I4-I7/II,30/УШ,I2-I4/XI,6-II,28/XII	46	45 I8 I	I00 79	2I		При H≤94 см $КР_I$ совпадает с $КР_II$ I974г.
68	р.Адыгине - устье	$КР_I$ интерполяция $КР_II$ $КР_III$	I/I-II/УII I2/УII,I4,I5/УШ I3/УII-I3/УШ I6/УШ-3I/XII	I3	I5 6 II	I00 62 I00	38		Экстраполяция $КР_II$ вверх произведена согласно направлению кривых за многолетний период
69	р.Кашкасу - устье	$КР_II$ I974 интерполяция $КР_I$ $КР_II$ $КР_III$	I/I-4/IУ 5/IУ,2I/УШ,5-9/XII 6/IУ-4/УШ 5-20/УШ 22/УШ-3I/XII	8	8 I5 4 II	I00 I7 9I	83	9	За 4,5/УШ результаты подсчета стока приближенные, т.к.не учтен расход селевого паводка. Наибольший расход за август(он же годовой)приближенный, т.к.определен визуально

Тип.УГМС УзССР, зак. 916, тир. 500 7I г.

№ поста	Река — пост	Метод подсчета стока	Период	Количество принятых расходов		Освещенность амплитуды %	Экстраполяция (%)		Примечание
				всего	данного года		вверх	вниз	
1	2	3	4	5	6	7	8	9	10
70	р.Джеламыш – клх им.Чапаева	$КР_{III}$ 1974 интерполяция	I/I-30/Ш I6-I8/I,3-6,I4-I7, I9/II,7,8,I0,II,3I/Ш -6/IУ,II-I4/УШ,7-I0, I2,I7/XI,6-I3,I8/XII		6 I				
		$КР_{I}$	7/IУ-22/УI(I9ч)		I3	97	3		Наибольший расход за август(он же годовой)подсчитан приближенно по формуле Шези
		$КР_{II}$	22/УI(20ч) — 4/УШ(I5ч)		7	76	I2	I2	
		$КР_{III}$	4/УШ(I6ч) -I0/УШ		2				
		$КР_{IУ}$	I5/УШ-30/XI		I0	89		II	
		$КР_{У}$	I-3I/XII	7					
7I	р.Суганды-с.Суганды	$КР_{II}$ 1974	I-20/I		2				
		КР	28/I-20/УШ		26	87	4	9	
		интерполяция	2I-27/I,2I/УШ-3I/XII		I3				
72	р.Аксу – с.Чонарык	$КР_{II}$ 1974 интерполяция	I/I-I4/II I6,I7/I,3-6,I5/II,4-6/УШ,6,7,I6/XII		5				
		$КР_{I}$	I6/II-3/УШ		27	96	4		
		$КР_{II}$	7/УШ-3I/XII	I9	I7	I00			
73	р.Сухулук – с.Белогорка	$КР_{II}$ 1974	I/I-3I/Ш,I5/УI-II/УШ		20	88	8	4	
		КР	I/IУ-I4/УI,I2/УШ-3I/XII	3I	29	95	3	2	
		интерполяция	I6-20/I,4-8/II,8-I3, I6-I8/XI,7-I2,27/XII		2				
74	р.Карабалты-с.Сосновка	КР интерполяция	I/I-3I/XII I7-I9,2I-26/I,3-8, I4-I7/II,6,8-I2,26, 27/XII	44	43	I00			При H≤70см КР совпадает с КР I974
75	р.Чон-Каинды-ущелье Чон-Каинды	$КР_{II}$ 1974 интерполяция	I/I-I5/II I5-I9/I,2-7,I6-2I/II, 7,8,I6,I7/XI,6-I6, 26-28/XII		4 I				
		КР	22/II-3I/XII		35	84	I6		
76	р.Джарды-Каинды – с.Ортоарык	КР интерполяция	I/I-3I/XII I7,I9,2I,22/I,3-7/II, 8-I0/XI,6-I2,I6, I7/XII	48	45	99		I	
77	р.Унгурлю-с.Унгурлю	по водосливу	I/I-2/Ш,I/УП-3I/XII						
		КР	4/Ш-3I/УI		I5	79	2I		
		интерполяция	3/Ш						
78	р.Шокпар-ст.Чокпар	$КР_{I}$	I/I-20/Ш		I6	97		3	При H≤32 см $КР_{I}$ совпадает с $КР_{IУ}$ I974г.Экстраполяция $КР_{II}$ вниз произведена на нулевой расход
		$КР_{II}$	23/Ш-3/IX,II/XI-3I/XII	2I	I9	78		22	
		интерполяция	2I,22/Ш						
79	р.Курагаты-ж.-д. ст.Аспара	$КР_{К\ зим}$	I/I-I5/Ш		I4				
		$КР_{I}$	I8/Ш-20/IX		28	98	I	I	
		$КР_{II}$	28/IX-7/XII	I0	8	I00			
		интерполяция	I6,I7/Ш,2I-27/IX,I7-22/XI,8-3I/XII		4				
8I	р.Кокдунен-зимовка	$КР_{I974}$	I/I-3I/XII	27	26	I00			При уровне ≤43см совпадает с $КР_{I973}$
83	р.Мерке-зим.Улсутуй	$КР_{I}$ интерполяция с учетом хода уровня	I/I-29/УП 30/УП-5/УШ		36	93	4	3	При H≤I20см $КР_{I}$ совпадает с $КР_{IУ}$ I974
		$КР_{II}$	6/УШ-3I/XII	22	I7	96		4	
85	р.Чалдовар – с.Ново-скресеновка	водослив	I/I-3I/XII	I	I				Расход от I2/УI подтвердил данные по водосливу

Тип.УГМС УзССР, зак. 916, тир. 500 -71 г.

№ поста	Река — пост	Метод подсчета стока	Период	Количество принятых расходов		Освещенность амплитуды %	Экстраполяция (%)		Примечание
				всего	данного года		вверх	вниз	
1	2	3	4	5	6	7	8	9	10
86	р.Ранг-с.Кызылбайрак	интерполяция	I-9/I,II/УШ-3I/XII	I3	I2				
		интерполяция с учетом хода уровня	24-28/IУ						
		$КР_I$	I0/I-23/IУ		I6	I00			
		$КР_{II}$	29/IУ-I0/УШ		I2	I00			
87	р.Аксумбе - пос.Аксумбе	интерполяция	I/I-9/II,I4/IУ-3I/XII	29	27				Результаты подсчета стока за весь год приближенные из-за нерегулярных наблюдений за уровнем
		КР	I0/II-I3/IУ		9	I00			
88	р.Талас(Каракол)-ущелье Акташ	интерполяция	I-9/I,I6/II,I5-I7/XI, 6-3I/XII	2	I				
		КР	I0/I-5/XII		26	90	6	4	
89	р.Талас-с.Караой,в 4,0 км выше устья р.Учкошой	$КР_{II}$ I974	I/I-5/III		4				
		$КР_I$	9/III-3I/XII		25	88	7	5	
		интерполяция	7,8,I4,I6,I9-26/I,I, 3-6,I4-I8/II,6-8/III, 2I/XI,I5,I9-24,26-30/XII		30				
90	р.Талас-с.Караой,2,6км ниже устья р.Учкошой	$КР_I$ I974	I-I3/I		I				
		$КР_I$	I4/I-6/УШ,2/XI-3I/XII	40	39	92	2	6	При H≤60см $КР_{II}$ совпадает с $КР_I$
		$КР_{II}$	7/УШ-3I/X		9	90	I0		
		интерполяция	I/XI						
9I	р.Талас-с.Орловка	$КР_{I}$1974	I/I-3/III		6				
		интерполяция	4,5/III						
		КР	6/III-3I/XII	34	33	94	6		
92а,б	р.Талас-с.Ключевка	$КР_I$	6/III-6/УШ		29	85	I4	I	
		$КР_{II}$	7/УШ-3I/XII	I5	I4	93	7		
93	р.Талас-с.Покровка	$КР_{I}$1974	I/I-26/II(8ч)		7				
		$КР_I$	28/II(20ч) -28/УШ		42	93	5	2	
		интерполяция с учетом хода уровня	29/УШ-I/IX						
		$КР_{II}$	2/IX-3I/XII	I6	I3	90	I0		
94	р.Учкошой-с.Караой	$КР_I$ I974	I/I-5/II		2				
		$КР_I$	II/II-22/УШ,23/X-3I/XII	32	3I	93	7		
		$КР_{II}$	24/УШ-2I/X		6				
		интерполяция	23-28/I,6-I0/II,23/УШ 22/X						
95	р.Бешташ-гол.арыка Саз	$КР_{II}$ I974	I-5/I		I				
		интерполяция	6-22/I						
		КР	23/I-3I/XII	33	32	86	I4		
96	р.Урмарал-с.Октябрь - ское	$КР_I$ I974	I/I-II/IУ		8				
		интерполяция	I9-2I/I,4,I6,I7/II, I2-I7/IУ,I-4/УI						
		$КР_I$	I8/IУ-3I/У		7	97		3	
		$КР_{II}$	5/УI-3I/XII	2I	20	87	6	7	
97	р.Кумштаг-гол.арыка Янги	$КР_I$	I/I-4/УII		I6	69	22	9	ПриH≤35см $КР_I$ совпадает с $КР_{II}$ I974
		$КР_{II}$	I0/УII-3I/XII	I2	II	I00			
		интерполяция	I6-20/I,3-5/II,5-9/УII 9-I8/XI,6-I4,I6-I9, 27,28/XII		3				
98	р.Карабура-ущелье Коксай	интерполяция	I-3,I7-29/I,4-9/II,I7 -I9/XI,9-I3,I6-2I/XII						
		КР	4/I-3I/XII		29	86	8	6	
I0I	р. ..са-ж.-д.ст.Маймак	$КР_I$	I-3I/I,28/У-30/IX		I6	8I	I6	3	
		$КР_{II}$	9/II-22/У,I0/X-3I/XII	25	20	97	3		
		интерполяция	I-8/II,23-27/У,I-9/X						

Тип.УГМС УзССР, зак. 916, тир. 500 7I г.

№ поста	Река — пост	Метод подсчета стока	Период	Количество принятых расходов		Освещенность амплитуды %	Экстраполяция (%)		Примечание
				всего	данного года		вверх	вниз	
1	2	3	4	5	6	7	8	9	10
I02	р.Куркуреусу - уроч. Чонкурчан	КР	I/I-3I/XII	29	28	98	2		При Н=65см КР совпадает с $КР_{П}$ I974
		интерполяция	I7-3I/I,3-6,I7-I9/II						
			8-I4/XII		I				
I03	р.Терс-с.Бурно-Октябрьское	$КР_{I974}$	8/I-28/II		6	I00			
		КР	3/III-3I/XII	4I	34	94	6		
		интерполяция	I-7,I5-29/I,2-II/II,						
			I,2/III,I7-20/XI		I				
I04	р.Шокпак-с.Быковское	$КР_{I}$ I974	3/I-7/III		I7	96	4		
		КР	9/III-3I/XII	49	4I	99		I	
		интерполяция	I2,I6-I9/I,4-8,I0,						
			I6,I7/II,8/III		2				
I05	р.Аксай - ГЭС	$КР_{I974}$	I/I-I8/IУ		7	I00			
		$КР_{I}$	I9/IУ-I7/УI		II	96		4	
		$КР_{II}$	20/УI-3I/XII	28	22	90	I0		
		интерполяция	I8,I9/УI,5-8/XII		I				
I06	р.Беркара-у выхода из гор	интерполяция	I/I-I/III,2,3/IУ,						
			I9/УII-3I/XII	23	2I				
		$КР_{I}$	2/III-I/IУ		I0	I00			
		$КР_{II}$	4/IУ-I8/УII		I0	I00			
I08	р.Беркуты-4-й аул	интерполяция	I/I-I9/II,2I/УII-						
			3I/XII	22	2I				
		интерполяция с учетом хода уровня	20-22/II						
		$КР_{I}$	23/II-25/III		20	88	I2		
		$КР_{II}$	26/III-20/УII		I8	I00			
I09	р.Ушбас-с.Ушбас	интерполяция	I/I-I0 ,28/II-5/III,						
			II/УI-3I/XII		27				
		интерполяция с учетом хода уровня	II-27/II						
		КР	6/III-I0/УI	23	98	2			
II0	р.Акширяк -I,5 км выше устья р.Музбулак	интерполяция	I-I2,I8/I-6/У,5,6,						
			8/XI-3I/XII	I3	I2				
		КР	I3/I-7/XI		26	86	7	7	

Т А Б Л И Ц А 4

ИЗМЕРЕННЫЕ РАСХОДЫ ВЗВЕШЕННЫХ НАНОСОВ

I. Измеренные расходы взвешенных наносов приведены в кг/с .

2. Величина расходов взвешенных наносов приведена двузначными цифрами, но не точнее 0,00I кг/с . Значение расхода меньше 0,00I кг/с , в таблице записано 0,000.

3. В графе 4 буква "в." обозначает, что измерение производилось выше водпоста, буква "н ." - ниже; цифры после букв "в." и "н." указывают расстояние от водпоста.

4. В графе 5: св-река свободна ото льда; заб - забереги; лдст - ледостав.

5. В графе I0 - приборы для взятия проб воды на мутность, принятые в Гидрометслужбе.

Число, стоящее после условного знака прибора над чертой, указывает количество вертикалей, а под чертой - общее количество точек в сечении, в которых брались пробы воды на мутность.

Буква "с" обозначает, что пробы слиты вместе: если по вертикали, то буква "с" не отделена точкой с запятой, а если по всему сечению, то она записана через точку с запятой.

6. По постам № I,3,I3,I5,29,30,33,38,6I,67,90,I02 измерения расходов взвешенных наносов не производились.

№ расхода наносов	№ расхода воды	Дата измерения	№ створа	Состояние реки на участке гидроствора	Уровень воды (см) над нулем графика. Основной водпост	Расход взвешенных наносов (кг/с)	Расход воды ($м^3/с$)	Средняя мутность ($г/м^3$)	Способ измерения расхода взвешенных наносов	Примечание
I	2	3	4	5	6	7	8	9	IO	II
				9. р. Каракол – устье р. Кашкасу						
I	II	9/IУ	I	св	45	0,069	2,77	25	Б 6/6	
2	I4	I8/IУ	I	"	52	0,43	4,I4	I00	Б 6/6	
3	I5	28/IУ	I	"	53	0,23	3,83	60	Б 6/6	
4	I9	8/У	I	"	49	0,I7	3,37	50	Б 5/5	
5	20	I8/У	I	"	54	0,22	4,02	55	Б 6/6	
6	23	9/УI	I	"	73	0,54	8,92	6I	Б 6/6	
7	29	I9/УI	I	"	95	3,0	I8,8	I60	Б 6/6	
8	3I	30/УI	I	"	84	0,48	I2,3	39	Б 6/6	
9	32	9/УП	I	"	88	0,55	I3,9	40	Б 6/6	
I0	36	I7/УП	I	"	97	I,I	I8,9	58	Б 6/6	
II	37	I8/УП	I	"	92	I,4	I6,I	87	Б 6/6	
I2	38	24/УП	I	"	95	3,I	I8,6	I70	Б 6/6	
I3	39	2/УШ	I	"	I03	4,0	22,0	I80	Б 6/6	
I4	42	I8/УШ	I	"	II3	I,5	25,6	59	Б 6/6	
I5	43	25/УШ	I	"	86	6,6	I5,7	420	Б 6/6	
I6	44	26/УШ	I	"	85	0,36	I5,5	23	Б 6/6	
I7	45	29/УШ	I	"	82	0,75	I3,5	56	Б 6/6	
I8	46	I0/IX	I	"	67	0,28	7,62	37	Б 6/6	
I9	48	25/IX	I	"	68	0,073	7,64	9,6	Б 6/6	
20	49	29/IX	I	"	62	0,II	5,65	20	Б 6/6	
				II. р. Джетыогуз – пос. лесозавода						
I	I3	I4/IУ	I	св	60	0,39	I,82	2I0	Б 6/6	
2	I4	I6/IУ	I	"	60	0,63	I,90	330	Б 6/6	
3	I5	I/У	I	"	73	I,9	3,66	520	Б 3/3	
4	I6	3/У	I	"	70	I,2	3,07	390	Б 3/3	
5	I8	26/У	I	"	77	0,73	4,44	I60	Б 3/3	
6	I9	29/У	I	"	I02	2,2	II,7	I90	Б I0/I0	
7	26	I6/УI	I	"	II5	II	22,6	490	Б I2/I2	
8	28	I8/УI	I	"	III	2,5	I8,0	I40	Б I2/I2	
9	30	27/УI	I	"	89	I,6	I0,5	I50	Б 9/9	
I0	34	I5/УП	I	"	I20	4,3	25,7	I70	Б I2/I2	
II	36	30/УП	I	"	II0	7,4	I6,8	440	Б II/II	
I2	4I	I3/УШ	I	"	II2	4,6	I7,2	270	Б II/II	
I3	42	I6/УШ	I	"	II7	7,8	I9,4	400	Б I2/I2	
I4	46	I0/IX	I	"	9I	0,43	6,68	64	Б I0/I0	
I5	5I	22/X	I	"	79	0,39	3,95	99	Б 9/9	
I6	53	24/X	I	"	77	0,I6	3,38	47	Б 8/8	
				I2. р. Чон-Кызылсу – устье р.Кашкатор						
I	7	I3/IУ	I	св	II9	0,46	2,04	230	Б 7/7	
2	8	28/IУ	I	"	I28	0,I3	3,73	35	Б 8/8	
3	9	I6/У	I	"	II5	0,0I6	I,74	9,2	Б 6/6	
4	I0	22/У	I	"	I29	0,34	3,56	96	Б 8/8	
5	II	26/У	I	"	I35	0,I5	5,I2	29	Б 8/8	
6	I2	29/У	I	"	I54	I2	I2,3	980	Б 8/8	
7	I3	6/УI	I	"	I54	0,7I	II,4	62	Б 8/8	
8	I4	I6/УI	I	"	I69	20	20,I	I000	Б 8/8	
9	I5	27/УI	I	"	I36	0,II	5,28	2I	Б 8/8	
I0	I6	I0/УП	I	"	I64	9,6	I7,5	550	Б 8/8	
II	I7	I2/УП	I	"	I74	45	2I,7	2I00	Б 8/8	
I2	I8	9/УШ	I	"	I43	0,I8	7,5I	24	Б 8/8	
I3	I9	II/УШ	I	"	I57	4,I	I2,9	320	Б 8/8	
I4	20	I7/УШ	I	"	I67	I8	20,6	870	Б 8/8	
I5	2I	3I/УШ	I	"	I43	0,22	7,86	28	Б 8/8	

№ расхода наносов	№ расхода воды	Дата измерения	№ створа	Состояние реки на участке гидроствора	Уровень воды (см) над нулем графика. Основной водпост	Расход взвешенных наносов (кг/с)	Расход воды ($м^3/с$)	Средняя мутность ($г/м^3$)	Способ измерения расхода взвешенных наносов	Примечание
I	2	3	4	5	6	7	8	9	I0	II
I6	22	I0/IX	I	"	I34	0,I5	5,05	30	Б 8/8	
I7	23	26/IX	I	"	I22	0,036	2,75	I3	Б 7/7	
				I8. р. Барскаун - устье р. Сасык						
I	I	I5/I	I	заб	87	0,003	I,08	2,8	Б 6/6	
2	3	26/П	I	"	85	0,024	0,84	29	Б 6/6	
3	5	I6/Ш	I	св	80	0,069	0,54	I30	Б 5/5	
4	6	29/Ш	I	"	79	0,00I	0,44	2,3	Б 5/5	
5	8	30/IУ	I	"	95	0,02I	2,56	8,2	Б 6/6	
6	I0	29/У	I	"	I0I	0,I3	3,48	37	Б 7/7	
7	II	4/УI	I	"	I30	2,I	I6,8	I20	Б 9/9	
8	I2	8/УI	I	"	II0	0,45	5,96	76	Б 7/7	
9	I4	30/УI	I	"	II3	0,I8	6,73	27	Б 7/7	
I0	I6	9/УП	I	"	I20	I,I	I0,3	II0	Б 8/8	
II	I7	II/УП	I	"	I45	49	28,I	I700	Б 9/9	
I2	I9	3I/УП	I	"	I22	0,82	II,0	75	Б 8/8	
I3	24	I7/УШ	I	"	I50	4,5	3I,5	I40	Б I0/I0	
I4	25	29/УШ	I	"	I24	0,32	II,2	29	Б 9/9	
I5	28	29/IX	I	"	I03	0,008	3,78	2,I	Б 7/7	
I6	29	9/X	I	"	97	0,033	2,76	I2	Б 6/6	
I7	3I	29/X	I	"	9I	0,0I0	I,7I	5,8	Б 6/6	
I8	33	25/XI	I	заб	93	0,025	I,99	I3	Б 6/6	
I9	35	24/XП	I	"	9I	0,000	I,54	0,00	Б 5/5	
				36. р. Чон-Урюкты - коневодческий совхоз						
I	5	I3/Ш	I	св	62	0,007	0,68	I0	Б 9/9	
2	7	29/Ш	I	"	64	0,0I2	0,86	I4	Б 9/9	
3	II	30/IУ	I	"	80	0,II	3,50	3I	Б 9/9	
4	I5	29/У	I	"	78	0,29	3,50	83	Б 9/9	
5	I8	I5/УI	I	"	85	0,20	5,3I	38	Б 9/9	
6	2I	I5/УП	I	"	90	0,27	7,00	39	Б 9/9	
7	22	I6/УП	I	"	86	0,I5	4,5I	33	Б 9/9	
8	23	25/УП	I	"	78	0,089	2,I0	42	Б 9/9	
9	27	I5/УШ	I	"	75	0,069	I,77	39	Б 9/9	
I0	28	20/УШ	I	"	84	0,I4	3,66	38	Б 9/9	
II	30	3I/УШ	I	"	73	0,045	I,44	3I	Б 9/9	
I2	3I	II/IX	I	"	70	0,0II	I,I6	9,5	Б 9/9	
I3	32	30/IX	I	"	69	0,0II	I,I9	9,2	Б 9/9	
I4	33	23/X	I	"	67	0,0I3	0,96	I4	Б 9/9	
I5	35	3I/X	I	"	66	0,006	0,87	6,9	Б 9/9	
I6	36	I8/XI	I	"	66	0,000	0,83	0,00	Б 9/9	
I7	39	20/XП	I	заб	64	0,002	0,63	3,2	Б 9/9	
				47. р. Чу - свх им. Амангельды						
I	I	8/I	2	лдст	334	4,9	55,2	89	Б 4/7	
2	2	I9/I	2	"	323	4,2	52,3	80	Б 4/7	
3	3	3I/I	2	"	342	8,0	52,I	I50	Б 4/7	
4	5	I8/П	2	"	405	I8	94,6	I90	Б 7/I4	
5	6	27/П	2	"	403	I7	89,5	I90	Б 7/I4	
6	7	8/Ш	2	"	405	I6	98,0	I60	Б 8/I6	
7	8	I4/Ш	2	св	3I8	47	I03	460	Б 9/I5	
8	9	I8/Ш	2	"	3I9	I90	I06	I800	Б 9/I5	
9	II	6/IУ	2	"	344	I60	I87	860	Б II/I7	
I0	I2	I2/IУ	2	"	274	34	48,3	700	Б 3/6	
II	I3	20/IУ	2	"	239	7,0	23,9	290	Б 4/7	
I2	I4	29/IУ	2	"	2I3	0,33	7,88	42	Б 4/6	
I3	I5	8/У	2	"	207	0,22	4,97	44	Б 3/3	
I4	I6	20/У	2	"	205	0,II	4,05	27	Б 3/3	

№ расхода наносов	№ расхода воды	Дата измерения	№ створа	Состояние реки на участке гидроствора	Уровень воды (см) над нулем графика. Основной водпост	Расход взвешенных наносов (кг/с)	Расход воды ($м^3/с$)	Средняя мутность ($г/м^3$)	Способ измерения расхода взвешенных наносов	Примечание
I	2	3	4	5	6	7	8	9	I0	II
I5	I7	28/У	2	св	206	0,I7	4,55	37	Б 3/3	
I6	I8	7/УI	2	"	207	I,2	4,99	240	Б 3/3	
I7	20	28/УI	2	"	207	0,2I	5,05	42	Б 3/3	
I8	2I	8/УП	2	"	200	0,33	3,58	92	Б 4/4	
I9	22	23/УП	2	"	200	0,3I	3,45	90	Б 4/4	
20	24	I4/УШ	2	"	222	2,I	I3,7	I50	Б 4/4	
2I	25	24/УШ	2	"	2I2	0,49	8,I0	6I	Б 4/4	
22	26	9/IX	2	"	2I3	0,45	7,62	59	Б 4/4	
23	27	28/IX	2	"	2I6	0,90	I0,3	87	Б 4/4	
24	28	9/X	2	"	224	2,2	I6,I	I40	Б 4/4	
25	30	28/X	2	"	232	5,0	20,7	240	Б 4/4	
26	3I	9/XI	2	"	246	7,4	2I,7	340	Б 4/6	
27	33	27/XI	2	заб	247	5,7	22,4	250	Б 4/6	
28	34	6/XП	2	св	249	4,6	22,9	200	Б 4/6	
29	36	26/XП	2	лдст	330	5,6	32,4	I70	Б 4/9	

55. р. Чон-Кемин - устье р. Карагайлибулак

I	9	I2/IУ	2	св	27	0,I0	6,98	I4	Б II/II	
2	I5	2I/У	2	"	42	0,22	9,96	22	Б I3/I3	
3	I6	30/У	2	"	56	0,43	I4,6	29	Б I3/I3	
4	24	24/УI	2	"	66	0,46	24,5	I9	Б I4/I4	
5	30	II/УП	2	"	90	7,5	46,3	I60	Б 7/9	
6	3I	I9/УП	2	"	66	0,99	23,2	43	Б 7/8	
7	36	27/УШ	2	"	77	2,0	29,3	68	Б I4/I8	
8	38	23/IX	2	"	54	0,I4	I3,5	I0	Б 7/8	

56. р. Чон-Кемин - устье

I	9	I7/IУ	I	св	84	I,9	I4,0	I40	Б 7/7	
2	I0	2I/IУ	I	"	80	2,I	I2,0	I80	Б 7/7	
3	I3	I7/У	I	"	83	3,0	I6,5	I80	Б 7/7	
4	I5	28/У	I	"	I04	II	24,7	450	Б 8/8	
5	I8	2/УI	I	"	I36	I6	43,8	370	Б 8/8	
6	2I	I5/УI	I	"	I64	50	62,0	8I0	Б 9/9	
7	24	8/УП	I	"	I42	2,7	49,0	550	Б 8/8	
8	27	22/УП	I	"	I27	I3	36,3	360	Б 8/8	
9	29	7/УШ	I	"	I29	5,3	35,7	I50	Б 8/8	
I0	3I	I8/УШ	I	"	I54	9,3	56,6	I600	Б 9/9	
II	34	I2/IX	I	"	III	8,I	27,0	300	Б 8/8	
I2	35	20/IX	I	"	I06	7,2	23,6	300	Б 8/8	

62. р. Кегаты - лесной кордон

I	I2	30/IУ	I	св	I97	0,023	0,88	26	Б 6/6	
2	I3	II/У	I	"	I96	0,0I3	0,82	I6	Б 6/6	
3	I4	23/У	I	"	200	0,023	I,35	I7	Б 6/6	
4	I6	29/У	I	"	2I0	0,022	2,65	8,3	Б 6/6	
5	I7	I0/УI	I	"	2II	0,25	4,30	58	Б 6/6	
6	I8	I7/УI	I	"	2I6	0,25	5,60	45	Б 6/6	
7	2I	28/УI	I	"	205	0,I0	3,58	28	Б 6/6	
8	22	4/УП	I	"	207	0,I6	4,I8	38	Б 6/6	
9	26	I0/УП	I	"	2I4	0,I7	4,85	35	Б 6/6	
I0	30	29/УП	I	"	2I3	0,I9	5,02	38	Б 7/7	
II	32	6/УШ	I	"	2I2	0,2I	6,58	32	Б 8/8	
I2	33	I9/УШ	I	"	2II	0,09I	6,47	I4	Б 6/6	
I3	34	24/УШ	I	"	2I2	0,05I	6,II	8,3	Б 8/8	
I4	35	4/IX	I	"	206	0,035	4,42	7,9	Б 8/8	

№ расхода наносов	№ расхода воды	Дата измерения	№ створа	Состояние реки на участке гидроствора	Уровень воды (см) над нулем графика. Основной водпост	Расход взвешенных наносов (кг/сек)	Расход воды ($м^3$/сек)	Средняя мутность ($г/м^3$)	Способ измерения расхода взвешенных наносов	Примечание
I	2	3	4	5	6	7	8	9	I0	II
				63. р. Иссыката – с.Юрьевка						
I	I0	23/IУ	I	св	59	0,064	2,28	28	Б 6/6	
2	II	29/IУ	I	"	6I	0,II	2,33	47	Б 6/6	
3	I4	29/У	I	"	75	0,057	3,83	I5	Б I0/I0	
4	24	I8/УI	I	"	I02	0,80	9,04	88	Б I0/I0	
5	27	25/УI	I	"	I00	2,3	8,92	260	Б I2/I2	
6	28	30/УI	I	"	III	2,I	I0,7	200	Б I2/I2	
7	29	7/УП	I	"	II2	I,8	I2,I	I50	Б I2/I2	
8	34	I7/УП	I	"	I29	I,7	I8,7	9I	Б I2/I2	
9	35	I9/УП	I	"	I26	3,5	I7,I	200	Б I2/I2	
I0	36	2I/УП	I	"	I23	I,I	I5,6	7I	Б I2/I2	
II	37	3I/УП	I	"	I20	0,58	I4,0	4I	Б I2/I2	
I2	39	8/УШ	I	"	I20	I,7	I7,0	I00	Б I2/I2	
I3	47	6/IX	I	"	I06	0,2I	II,8	I8	Б 6/6	
I4	48	II/IX	I	"	I02	0,I6	I0,4	I5	Б 6/6	
I5	49	23/IX	I	"	98	0,093	7,75	I2	Б 5/5	
				64. р. Ргайты – с.Актас						
I	7	3/Ш	I	заб	257	0,32	0,98	330	Б 8/8	
2	8	I6/Ш	I	св	257	0,27	I,05	260	Б 8/8	
3	I2	4/IУ	I	"	276	0,52	2,97	I80	Б 8/8	
4	I4	24/IУ	I	"	265	0,I0	I,57	64	Б 8/8	
5	I5	4/У	I	"	262	0,054	I,34	40	Б 8/8	
6	I7	5/УI	I	"	292	4,0	5,38	740	Б 8/8	
7	20	23/УI	I	"	23I	0,029I	0,46	63	Б 7/7	
8	2I	5/УП	I	"	22I	0,005	0,II	45	Б 3/3	
9	24	4/УШ	I	"	252	40	2,54	I6000	Б 8/8	
I0	27	I0/IX	I	"	226	0,004	0,24	I7	Б 4/4	
II	29	23/IX	I	"	226	0,020	0,22	9I	Б 4/4	
I2	30	7/X	I	"	227	0,007	0,28	25	Б 4/4	
I3	32	28/X	I	"	227	0,007	0,27	26	Б 4/4	
I4	33	8/XI	I	заб	226	0,007	0,23	30	Б 4/4	
I5	35	6/XП	I	"	228	0,003	0,32	9,4	Б 4/4	
I6	37	24/XП	I	"	23I	0,0I7	0,47	36	Б 4/4	
				65. р.Аламедин – устье р. Чункурчак						
I	2	29/I	I	св	III	0,0I2	I,82	6,6	Б I2/I2	
2	5	20/П	I	заб	II0	0,0I2	I,66	7,2	Б I2/I2	
3	8	3I/Ш	I	св	I09	0,038	I,46	26	Б I2/I2	
4	9	26/IУ	I	"	II2	0,043	I,95	22	Б I2/I2	
5	I0	27/IУ	I	"	II2	0,038	I,82	2I	Б I2/I2	
6	I4	23/У	I	"	I23	0,I4	3,60	39	Б I2/I2	
7	I5	28/У	I	"	I30	0,I4	4,88	29	Б I2/I2	
8	I6	29/У	I	"	I34	0,062	5,65	II	Б I2/I2	
9	I8	I0/УI	I	"	I42	0,30	8,07	37	Б I2/I2	
I0	I9	I6/УI	I	"	I52	0,22	I2,0	I8	Б I2/I2	
II	20	20/УI	I	"	I58	I,9I	I4,5	I30	Б I2/I2	
I2	24	II/УП	I	"	I83	I0	29,4	340	Б I2/I2	
I3	26	28/УП	I	"	I63	4,8	I9,8	240	Б I2/I2	
I4	27	30/УП	I	"	I69	I,6	23,I	69	Б I2/I2	
I5	32	I3/УШ	I	"	I73	33	25,9	I300	Б I2/I2	
I6	34	I6/УШ	I	"	I86	48	32,8	I500	Б I2/I2	
I7	38	25/УШ	I	"	I62	I,8	I8,4	9,8	Б I2/I2	
I8	43	I3/IX	I	"	I44	0,I6	8,65	I8	Б I2/I2	
I9	47	29/IX	I	"	I29	0,30	6,00	50	Б I2/I2	
20	50	I7/X	I	"	I23	0,09I	3,90	23	Б II/II	
2I	53	II/XI	I	"	II4	0,074	2,72	27	Б II/II	
22	59	3I/XП	I	"	I08	0,055	I,70	32	Б I0/I0	

№ расхода наносов	№ расхода воды	Дата измерения	№ створа	Состояние реки на участке гидроствора	Уровень воды (см) над нулем графика. Основной водпост	Расход взвешенных наносов (кг/сек)	Расход воды ($м^3$/сек)	Средняя мутность ($г/м^3$)	Способ измерения расхода взвешенных наносов	Примечание
I	2	3	4	5	6	7	8	9	I0	II
				72. р. Аксу – с. Чонарык						
I	I4	7/У	I	св	63	0,073	I,77	43	Б 7/7; с	
2	I5	I9/У	I	"	65	0,030	I,9I	I6	Б 8/8; с	
3	I6	25/У	I	"	7I	0,26	2,75	95	Б 8/8; с	
4	2I	8/УI	I	"	8I	0,26	4,55	57	Б 8/8; с	
5	22	I5/УI	I	"	89	I,9	8,67	220	Б 8/8; с	
6	25	26/УI	I	"	88	I,0	8,0I	I20	Б 8/8; с	
7	27	7/УП	I	"	95	I,3	II,2	I20	Б 8/8; с	
8	29	I3/УП	I	"	I04	6,I	I2,0	360	Б 8/8; с	
9	30	I8/УП	I	"	94	I,2	I0,I	I20	Б 8/8; с	
I0	3I	28/УП	I	"	94	I,2	I0,8	II0	Б 8/8; с	
II	33	8/УШ	I	"	9I	0,38	8,I4	47	Б 8/8; с	
I2	34	I2/УШ	I	"	94	I,0	9,25	II0	Б 8/8; с	
I3	37	28/УШ	I	"	87	0,I3	6,03	22	Б 8/8; с	
I4	38	7/IX	I	"	82	0,I4	4,8I	29	Б 8/8; с	
				73. р. Сухулук – с. Белогорка						
I	7	3I/Ш	I	св	55	0,054	I,37	39	Б 6/6	
2	9	I5/IУ	I	"	57	0,0I4	I,34	I0	Б 6/6	
3	II	29/IУ	I	"	63	0,0I2	I,98	6,I	Б 6/6	
4	I2	6/У	I	"	60	0,0I6	I,64	9,8	Б 6/6	
5	I4	25/У	I	"	66	0,038	2,57	I5	Б 6/6	
6	I5	28/У	I	"	80	0,63	5,79	II0	Б 6/6	
7	I9	I4/УI	I	"	86	0,32	8,63	37	Б 6/6	
8	2I	22/УI	I	"	82	0,33	8,94	37	Б 6/6	
9	23	30/УI	I	"	89	0,24	II,0	22	Б 6/6	
I0	24	8/УП	I	"	96	3,7	I4,5	260	Б 6/6	
II	28	I8/УП	I	"	96	0,42	I3,6	3I	Б 6/6	
I2	29	29/УП	I	"	I04	2,9	I6,9	I70	Б 6/6	
I3	35	I5/УШ	I	"	II6	7,3	2I,9	330	Б 6/6	
I4	37	29/УШ	I	"	87	0,I8	8,32	22	Б 6/6	
I5	38	II/IX	I	"	8I	0,20	7,05	28	Б 6/6	
I6	4I	30/IX	I	"	73	0,064	4,36	I5	Б 6/6	
				79 а.б. р.Курагаты – ж.-д.ст. Аспара						
I	2	I6/I	I	лдст	I45	0,068	I,78	38	Б 5/5	
2	3	26/I	I	"	I5I	0,47	2,78	I70	Б 5/5	
3	4	8/П	I	"	I59	0,I0	I,47	68	Б 3/3	
4	5	I6/П	I	"	I62	0,038	I,29	29	Б 3/3	
5	9	6/Ш	I	"	I62	0,48	4,5I	II0	Б 3/3	
6	I0	I2/Ш	I	"	I54	0,8I	6,63	I20	Б 4/4	
7	I7	I9/Ш	I	шуга	I57	I9	25,5	750	Б 8/8	
8	22	3I/Ш	I	св	I40	I,7	I6,4	I00	Б 8/8	
9	24	5/IУ	I	"	I42	I,2	I5,9	76	Б 8/8	
I0	26	I2/IУ	I	"	I33	I,3	II,2	I20	Б 8/8	
II	29	26/IУ	I	"	II2	0,20	4,20	48	Б 8/8	
I2	30	6/У	I	"	I04	0,20	2,76	72	Б 8/8	
I3	3I	I9/У	I	"	96	0,26	I,66	I60	Б 7/7	
I4	33	5/УI	I	"	92	0,I3	I,I5	II0	Б 7/7	
I5	35	24/УI	I	"	88	0,044	0,75	59	Б 6/6	
I6	48	5/XI	I	"	88	0,2I	I,3I	I60	Б 7/7	
I7	50	28/XI	I	заб	93	0,28	I,9I	I50	Б 7/7	
I8	5I	7/XП	I	с "	95	0,35	2,27	I50	Б 8/8	
I9	52	I4/XП	I	лдст	II2	0,II	0,7I	I60	Б 5/5	

№ расхода наносов	№ расхода воды	Дата измерения	№ створа	Состояние реки на участке гидроствора	Уровень воды (см) над нулем графика. Основной водпост	Расход взвешенных наносов (кг/с)	Расход воды ($м^3/с$)	Средняя мутность ($г/м^3$)	Способ измерения расхода взвешенных наносов		Примечание
I	2	3	4	5	6	7	8	9	I0		II
				9I. р. Талас – с. Орловка							
I	I	4/I	I	св	I36	0,40	I8,0	22	Б	II/II	
2	8	23/Ш	I	"	I35	I,4	I5,5	90	Б	II/II	
3	II	20/IУ	I	"	I07	0,93	7,52	I20	Б	8/8	
4	I7	30/У	I	"	I22	2,I	I4,0	I50	Б	8/8	
5	I8	II/УI	I	"	I35	2,5	20,3	I20	Б	II/II	
6	24	24/УП	I	"	I33	0,60	20,0	30	Б	I2/I2	
7	28	20/УШ	I	"	I40	0,7I	22,5	32	Б	I2/I2	
8	32	29/IX	I	"	II4	0,65	I0,3	63	Б	9/9	
9	33	20/X	I	"	I02	0,34	6,I4	55	Б	8/8	
I0	37	26/XI	I	"	I36	I,5	22,0	68	Б	I0/I0	
II	39	3I/XП	I	"	I3I	0,63	I8,0	35	Б	I0/I0	
				96. р. Урмарал – с.Октябрьское							
I	7	27/Ш	I	св	60	0,047	2,22	2I	Б	8/8	
2	II	30/IУ	I	"	74	0,0I8	4,46	4,0	Б	8/8	
3	I3	25/У	I	"	80	0,086	5,64	I5	Б	8/8	
4	I9	2I/УI	I	"	I00	0,33	II,8	28	Б	9/9	
5	23	25/УП	I	"	II2	I,3	I7,6	74	Б	9/9	
6	27	20/УШ	I	"	II2	I,9	I6,9	II0	Б	9/9	
7	30	20/IX	I	"	84	0,099	6,23	I6	Б	9/9	
				I0I. р. Асса – ж.-д.ст. Маймак							
I	I	8/I	I	св	330	0,39	5,65	69	Б	I0/I0	
2	3	3I/I	I	"	328	0,2I	5,04	42	Б	I0/I0	
3	4	9/П	I	заб	328	0,54	6,I9	87	Б	I0/I0	
4	6	25/П	I	св	343	5,2	II,9	440	Б	I0/I0	
5	7	28/П	I	"	348	5,7	I3,8	4I0	Б	I0/I0	
6	8	9/Ш	I	"	33I	4,I	7,0I	580	Б	I0/I0	
7	I0	3I/Ш	I	"	325	0,26	4,98	52	Б	9/9	
8	II	7/IУ	I	"	32I	0,24	4,I5	58	Б	9/I6	
9	I3	24/IУ	I	"	350	I,9	I4,4	I30	Б	II/46	
I0	I4	3/У	I	"	354	0,68	I6,4	42	Б	I2/47	
II	I6	29/У	I	"	342	0,36	I0,I	36	Б	I0/I8	
I2	I7	I0/УI	I	"	342	0,46	I0,4	44	Б	I0/I8	
I3	I9	30/УI	I	"	344	0,38	I0,4	37	Б	I0/I8	
I4	20	I0/УП	I	"	345	0,63	I0,8	58	Б	I0/I8	
I5	22	29/УП	I	"	344	0,66	I0,6	62	Б	I0/I8	
I6	23	I0/УШ	I	"	345	0,32	II,I	29	Б	I0/I0	
I7	25	28/УШ	I	"	339	0,29	9,07	32	Б	I0/I8	
I8	26	7/IX	I	"	320	0,090	2,80	32	Б	9/I5	
I9	28	30/IX	I	"	324	0,088	3,9I	23	Б	9/I5	
20	29	I0/X	I	"	322	0,I6	4,04	40	Б	9/I5	
2I	3I	3I/X	I	"	327	0,I3	5,56	23	Б	9/I4	
22	32	I0/XI	I	"	320	0,I3	3,66	36	Б	9/I4	
23	34	29/XI	I	"	328	0,22	5,97	37	Б	9/I6	
24	35	9/XП	I	"	327	0,I8	5,I6	35	Б	9/I6	
25	37	3I/XП	I	"	330	0,40	6,32	63	Б	9/I6	
				I03. р. Терс – с.Бурно-Октябрьское							
I	I	8/I	I	заб	2I2	0,77	3,26	240	Б	I2/I2	
2	2	20/I	I	лдст	242	0,56	3,90	I40	Б	I2/I2	
3	4	I2/П	I	заб	2I5	0,42	4,I4	I00	Б	I2/I2	
4	5	20/П	I	"	2I6	0,34	4,5I	75	Б	I2/I2	
5	9	I0/Ш	I	св	227	I,4	7,77	I80	Б	I2/24	
6	I0	I4/Ш	I	"	238	I0	I4,9	670	Б	I2/24	
7	I2	I9/Ш	I	"	247	I3	I8,4	7I0	Б	I2/58	
8	I4	8/IУ	I	"	234	2,3	II,4	200	Б	I2/24	

№ расхода наносов	№ расхода воды	Дата измерения	№ створа	Состояние реки на участке гидроствора	Уровень воды (см) над нулем графика. Основной водпост	Расход взвешенных наносов (кг/сек)	Расход воды ($м^3$/сек)	Средняя мутность (г/$м^3$)	Способ измерения расхода взвешенных наносов	Примечание
I	2	3	4	5	6	7	8	9	I0	II
9	I6	29/IУ	I	св	2I8	0,26	4,25	6I	Б I2/24	
I0	I8	I2/У	I	"	205	0,2I	I,52	I40	Б I2/24	
II	I9	24/У	I	"	202	0,075	I,22	6I	Б I2/24	
I2	20	6/УI	I	"	203	0,I2	I,49	8I	Б I2/I2	
I3	2I	I9/УI	I	"	I98	0,025	0,84	30	Б 9/9	
I4	24	9/УП	в.44м	"	I89	0,006	0,26	23	Б 4/II; с	
I5	26	28/УП	в.44м	"	I88	0,003	0,20	I5	Б 4/I0; с	
I6	27	9/УШ	в.44м	"	I87	0,003	0,I5	20	Б 4/I0; с	
I7	28	22/УШ	в.44м	"	I90	0,003	0,30	I0	Б 4/9; с	
I8	30	9/IX	в.44м	"	I98	0,087	0,97	90	Б 4/I4; с	
I9	32	27/IX	I	"	202	0,032	I,33	24	Б 9/22	
20	33	3/X	I	"	204	0,055	I,52	36	Б 9/38; с	
2I	34	I6/X	I	"	205	0,032	I,54	2I	Б I2/43; с	
22	36	4/XI	I	"	2I4	0,60	3,4I	I80	Б I2/I2	
23	38	22/XI	I	"	2I5	0,24	3,9I	6I	Б I2/24	
24	39	5/XП	I	"	2I5	0,I3	3,75	35	Б I2/24	
25	40	I3/XП	I	заб	2I4	0,20	3,65	55	Б I2/I2	
				I04. р. Шокпак – с. Зыковское						
I	I	9/I	I	св	20I	0,I4	I,57	89	Б 6/I0	
2	5	23/I	I	заб	I99	0,26	I,29	200	Б 6/9	
3	7	9/П	I	св	I98	0,26	I,36	I90	Б 6/8	
4	8	I9/П	I	"	I98	0,57	I,36	420	Б 6/8	
5	I4	27/П	I	"	225	22	4,96	4400	Б 7/7	
6	I7	3/Ш	I	"	245	26	9,4I	2800	Б 8/8	
7	24	I4/Ш	I	"	22I	52	4,96	I0000	Б 7/II	
8	26	I6/Ш	I	"	243	25	II,2	2200	Б 8/8	
9	27	I6/Ш	I	"	259	78	I7,0	4600	Б 8/I5	
I0	30	25/Ш	I	"	252	42	I4,9	2800	Б 8/I4	
II	32	9/IУ	I	"	20I	0,II	2,20	50	Б 6/9	
I2	34	28/IУ	I	"	I87	0,050	I,04	48	Б 5/6	
I3	36	I5/У	I	"	I78	0,026	0,52	50	Б 6/9	
I4	37	29/У	I	"	I76	0,0I6	0,46	35	Б 6/9	
I5	38	I0/УI	I	"	I75	0,0I6	0,40	40	Б 6/9	
I6	39	20/УI	I	"	I72	0,0I2	0,27	44	Б 5/6	
I7	4I	22/УI	I	"	222	47	5,70	8200	Б 7/7	
I8	57	I3/XI	I	"	I90	0,092	I,2I	76	Б 5/8	
I9	58	22/XI	I	"	I89	0,056	I,25	45	Б 5/8	
20	59	9/XП	I	"	I9I	0,088	I,4I	62	Б 5/9	
2I	60	I8/XП	I	"	I90	0,09I	I,20	76	Б 5/8	

ТАБЛИЦА 5

МУТНОСТЬ ВОДЫ

Таблица СМВ составлена по данным непосредственных наблюдений над мутностью способом ежедневного отбора единичных проб воды с учетом перехода к средней мутности реки.

I. Мутность воды выражена в $г/м^3$.

2. Строки, обозначенные I,2,3, содержат средние декадные мутности воды, вычисленные из средних суточных (средних пентадных или декадных в межень, при малой мутности) значений мутности реки.

3. Строка, обозначенная "Средн.", содержит средние месячные значения мутности воды, вычисленные из средних декадных значений при наличии значений мутности за все декады.

4. Строки, обозначенные "Наиб." и "Наим.", содержат наибольшие и наименьшие значения мутности за месяц, которые выбирались из всех срочных измерений (одноразовых, двуразовых и учащенных проб) и дополнительных (контрольных проб и средней мутности по измеренному расходу).

За те месяцы, в течение которых пробы объединялись по пентадам и декадам, наибольшие и наименьшие значения не приводятся.

5. По постам I,3,9,II-I3,I5,29,30,33,38,55,56,6I-63, 67,72,73,79а,б,90,96,I02,I04 наблюдения за мутностью в период межени не производились, так как сток наносов составляет менее 5% годовой величины.

6. Для постов № 33,38,47,67,79а,б,9I,I0I,I02 приведены данные по наблюдениям в 8 ч ; для постов № I,62,63,65, 72,73,90,96,I04 по наблюдениям в 8 и 20 ч и пробы фильтровались отдельно; для постов № 3,9,II-I3,I5,I8,29,30,36, 55,56,6I,64 - по наблюдениям в 8 и 20 ч и пробы фильтровались вместе.

7. По посту № 55 единичная мутность не приведена к средней мутности реки.

№ поста	Река-пост	Декада	I	II	III	IV	V	VI	VII	VIII	IX	X	XI	XII
1	2	3	4	5	6	7	8	9	10	11	12	13	14	15
I	р.Тюп – с.Сарытологой	I	–	–	20	280	I90	260	62	67	I3	–	–	–
		2	–	–	48	990	2I0	I20	30	28	II	–	–	–
		3	–	–	2I0	3I0	280	3I0	27	33	38	–	–	–
		Средн.	–	–	93	530	230	230	40	43	2I	–	–	–
		Наиб.	–	–	690	3800	900	I200	I40	250	86	–	–	–
		Наим.	–	–	0,00	53	42	I8	I2	I6	0,00	–	–	–
3	р.Джыргалан – с.Советское	I	–	–	–	480	320	I300	II0	230	22	–	–	–
		2	–	–	–	I400	770	650	220	200	53	–	–	–
		3	–	–	–	480	930	II00	44	5I	68	–	–	–
		Средн.	–	–	–	790	670	I000	I20	I60	48	–	–	–
		Наиб.	–	–	–	2400	2600	3500	2800	I600	320	–	–	–
		Наим.	–	–	–	II0	46	250	I8	6,6	0,00	–	–	–
9	р.Каракол–устье р.Кашкасу	I	–	–	–	22	32	200	45	90	22	–	–	–
		2	–	–	–	27	46	230	90	II0	22	–	–	–
		3	–	–	–	I4	7I	23	74	63	I0	–	–	–
		Средн.	–	–	–	2I	50	I50	70	88	I8	–	–	–
		Наиб.	–	–	–	90	370	560	290	640	60	–	–	–
		Наим.	–	–	–	0,00	4,7	II	8,6	7,7	5,0	–	–	–
II	р.Джетногуз–пос.лесозавода	I	–	–	–	740	I20	200	44	82	28	I6	–	–
		2	–	–	–	250	I00	72	I90	I60	II0	II	–	–
		3	–	–	–	I60	I60	68	60	24	22	25	–	–
		Средн.	–	–	–	380	I30	II0	98	89	53	I7	–	–
		Наиб.	–	–	–	2800	970	II00	660	4I0	970	99	–	–
		Наим.	–	–	–	28	25	2I	I4	I3	5,8	6,5	–	–
I2	р.Чон–Кызылсу–устье р. Кашкатор	I	–	–	–	II	25	I80	63	70	I7	–	–	–
		2	–	–	–	67	I3	I50	I80	260	2I	–	–	–
		3	–	–	–	26	79	20	73	50	7,0	–	–	–
		Средн.	–	–	–	35	39	I20	II0	I30	I5	–	–	–
		Наиб.	–	–	–	230	I000	I300	2I00	880	48	–	–	–
		Наим.	–	–	–	5,3	0,00	5,2	6,0	I5	I5		–	–
I3	р.Чон–Кызылсу–лесной кардон	I	–	–	–	88	73	98	I30	32	9,2	–	–	–
		2	–	–	–	53	I9	I40	52	4I	9,7	–	–	–
		3	–	–	–	26	50	I20	83	I2	II	–	–	–
		Средн.	–	–	–	56	47	I20	88	28	I0	–	–	–
		Наиб.	–	–	–	230	220	3I0	290	94	I5	–	–	–
		Наим.	–	–	–	9,6	6,9	5,0	2,I	8,6	0,80	–	–	–
I5	р.Джуку–устье р.Джуукучак	I	–	–	–	2I	I4	27	I8	43	II	–	–	–
		2	–	–	–	II	I0	65	79	73	30	–	–	–
		3	–	–	–	9,8	2I	I7	I6	57	3,0	–	–	–
		Средн.	–	–	–	I4	I5	36	38	58	I5	–	–	–
		Наиб.	–	–	–	59	56	2I0	I50	I90	I40	–	–	–
		Наим.	–	–	–	I,8	4,8	5,0	0,00	II	0,00	–	–	–
I8	р.Барскаун–устье р.Сасык	I	9,I	0,00	I,2	0,62	54	94	I80	470	2I	0,00	2I	2,6
		2	3,4	I,0	3,3	I4	II	290	520	370	0,98	0,30	5,0	I,I
		3	2,5	0,45	I,6	96	4I	36	I90	I9	2,5	0,00	5,0	0,I3
		Средн.	5,0	0,48	2,0	37	35	I40	300	290	8,2	0,I0	I0	I,3
		Наиб.	–	–	–	–	230	II00	2000	2I00	–	–	–	–
		Наим.	–	–	–	–	3,7	20	I4	0,00	–	–	–	–
29	р.Турасу–с.Улахол	I	–	–	–	90	26	300	I8	36	9,8	–	–	–
		2	–	–	–	84	I6	250	24	23	6,9	–	–	–
		3	–	–	–	39	37	30	I9	27	3,8	–	–	–
		Средн.	–	–	–	7I	26	I90	20	29	6,8	–	–	–
		Наиб.	–	–	–	200	I00	I200	I30	I20	I4	–	–	–
		Наим.	–	–	–	I8	5,6	I4	I,8	9,6	0,65	–	–	–
30	р.Торайгыр–устье р.Кызылбулак	I	–	–	–	66	72	57	200	77	220	–	–	–
		2	–	–	–	II0	53	350	92	66	I40	–	–	–
		3	–	–	–	II0	62	300	I60	I30	48	–	–	–
		Средн.	–	–	–	95	62	240	I50	9I	I40	–	–	–
		Наиб.	–	–	–	230	II0	850	340	350	340	–	–	–
		Наим.	–	–	–	35	30	35	59	24	2I	–	–	–
33	р.Чон–Аксу–с.Григорьевка	I	–	–	–	3I	I9	46	22	97	83	–	–	–
		2	–	–	–	53	I4	8I	I20	2I0	35	–	–	–
		3	–	–	–	I3	23	30	I30	II0	30	–	–	–
		Средн.	–	–	–	32	I9	52	9I	I40	49	–	–	–
		Наиб.	–	–	–	320	79	300	720	490	380	–	–	–
		Наим.	–	–	–	6,8	5,4	I4	0,00	I9	I0	–	–	–

Тип. УГМС УзССР, зак. II8, тир. 500—67г.

№ поста	Река-пост	Декада	I	II	III	IV	V	VI	VII	VIII	IX	X	XI	XII
1	2	3	4	5	6	7	8	9	10	11	12	13	14	15
36	р.Чон-Урикты – коневодческий совхоз	I	–	–	0,00	9,5	9,8	I2	I4	4,I	I,7	2,2	0,I2	0,72
		2	–	–	4,3	I4	II	9,3	I0	9,2	4,3	0,30	0,36	0,57
		3	–	–	II	4,6	20	I2	I2	8,0	4,8	0,53	0,66	0,30
		Средн.	–	–	5,I	9,4	I4	II	I2	7,I	3,6	I,0	0,38	0,53
		Наиб.	–	–	27	38	83	38	42	50	I3	–	–	–
		Наим.	–	–	0,00	I,4	4,4	0,00	0,00	0,00	0,00	–	–	–
38	р.Чу – с.Кочкорка	I	–	–	I5	84	88	52	I80	35	II0	23	–	–
		2	–	–	I6	55	2I0	I60	54	39	23	I5	–	–
		3	–	–	28	I20	49	II0	49	5I	24	I2	–	–
		Средн.	–	–	20	86	I20	II0	94	42	52	I7	–	–
		Наиб.	–	–	86	330	390	4I0	740	I40	520	52	–	–
		Наим.	–	–	2,2	7,8	2I	I6	I4	9,I	2,8	3,7	–	–
47	р. Чу – свх им.Амангельды	I	99	290	220	5I0	58	30	26	65	29	II0	220	I40
		2	85	280	740	4I0	35	3I	42	II0	42	II0	2I0	63
		3	90	I70	480	240	I9	25	50	39	40	2I0	I80	99
		Средн.	9I	250	480	390	37	29	39	7I	37	I40	200	I00
		Наиб.	240	4I0	I800	I400	I20	220	99	360	99	270	360	260
		Наим.	44	II0	24	38	I2	I8	I8	I5	I2	38	II0	20
55	р.Чон-Кемин – устье р.Карагай-либулак	I	–	–	–	2I	3I	I50	5I	I70	28	–	–	–
		2	–	–	–	6I	40	240	II0	380	I9	–	–	–
		3	–	–	–	25	44	43	99	73	I6	–	–	–
		Средн.	–	–	–	36	38	I40	87	2I0	2I	–	–	–
		Наиб.	–	–	–	I50	I40	540	3200	II00	34	–	–	–
		Наим.	–	–	–	4,3	6,5	0,20	I8	2,7	I0	–	–	–
56	р.Чон-Кемин – устье	I	–	–	–	I00	79	550	340	7I0	300	–	–	–
		2	–	–	–	I80	55	620	680	I200	I80	–	–	–
		3	–	–	–	92	I30	I80	440	580	2I0	–	–	–
		Средн.	–	–	–	I20	88	450	490	830	230	–	–	–
		Наиб.	–	–	–	370	470	II00	I500	4I00	600	–	–	–
		Наим.	–	–	–	27	24	92	0,00	I50	95	–	–	–
6I	р. Шамси – лесной кордон	I	–	–	–	I4	8,0	230	96	440	33	–	–	–
		2	–	–	–	9,6	4,6	260	440	450	I7	–	–	–
		3	–	–	–	8,9	I2	I30	68	360	I0	–	–	–
		Средн.	–	–	–	II	8,2	2I0	200	420	20	–	–	–
		Наиб.	–	–	–	–	–	2000	860	I000	–	–	–	–
		Наим.	–	–	–	–	–	47	0,00	I20	–	–	–	–
62	р.Кегаты – лесной кордон	I	–	–	–	5,7	I2	I6	42	75	I3	–	–	–
		2	–	–	–	I2	24	34	I00	46	8,4	–	–	–
		3	–	–	–	23	2I	34	53	3I	7,I	–	–	–
		Средн.	–	–	–	I4	I9	28	65	5I	9,5	–	–	–
		Наиб.	–	–	–	–	230	I30	200	340	22	–	–	–
		Наим.	–	–	–	–	0,40	3,5	29	8,3	0,90	–	–	–
63	р.Иссыката–с.Юрьевка	I	–	–	–	5,4	32	460	230	220	I3	–	–	–
		2	–	–	–	7,2	I4	520	290	230	2I	–	–	–
		3	–	–	–	I6	I6	700	95	49	23	–	–	–
		Средн.	–	–	–	9,5	2I	560	200	I70	I9	–	–	–
		Наиб.	–	–	–	–	70	5700	870	I000	56	–	–	–
		Наим.	–	–	–	–	0,00	I5	I8	I,4	0,00	–	–	–
64	р. Ргайты – с.Актас	I	–	–	I80	200	4I	430	48	46	I9	I8	22	70
		2	–	–	280	34	36	52	40	35	I9	7,5	2I	76
		3	–	–	I300	I9	69	590	I0	I8	22	II	I4	8,6
		Средн.	–	–	590	84	49	360	33	33	20	I2	I9	52
		Наиб.	–	–	–	–	–	–	–	–	–	–	–	–
		Наим.	–	–	–	–	–	–	–	–	–	–	–	–
65	р. Аламедин –устье р.Чункурчак	I	I,2	0,90	I,I	I3	I7	3I	93	36	22	3,7	3,5	3,5
		2	0,32	0,65	29	II	5,8	28	I50	640	8,2	2,0	3,0	2,2
		3	I,2	0,70	40	I2	22	26	46	3I	3,9	2,3	2,9	2,2
		Средн.	0,9I	0,75	23	I2	I5	28	96	240	II	2,7	3,I	2,6
		Наиб.	–	–	–	36	94	I40	670	I600	420	–	–	–
		Наим.	–	–	–	3,0	0,40	I,2	8,I	0,30	3,2	–	–	–
67	р. Алаарча – устье р.Кашкасу	I	–	–	–	3,8	0,64	I4	270	320	I2	–	–	–
		2	–	–	–	3,I	5,4	24	II00	920	9,7	–	–	–
		3	–	–	–	II	9,9	I2	73	46	7,3	–	–	–
		Средн.	–	–	–	6,0	5,3	I7	480	430	9,7	–	–	–
		Наиб.	–	–	–	–	–	–	–	–		–	–	–
		Наим.	–	–	–	–	–	–	–	–		–	–	–

№ поста	Река-пост	Декада	I	II	III	IV	V	VI	VII	VIII	IX	X	XI	XII
1	2	3	4	5	6	7	8	9	10	11	12	13	14	15
72	р.Аксу – с.Чонарык	I	–	–	–	34	89	I20	I20	76	2I	–	–	–
		2	–	–	–	I3	66	I70	I60	86	7,I	–	–	–
		3	–	–	–	I3	96	I90	92	23	6,9	–	–	–
		Средн.	–	–	–	20	84	I60	I20	62	I2	–	–	–
		Наиб.	–	–	–	–	570	990	460	290	–	–	–	–
		Наим.	–	–	–	–	I6	7,4	3,3	2,9	–	–	–	–
73	р.Сухулук–с.Белогорка	I	–	–	3,4	2,0	6,I	II0	66	240	22	5,0	–	–
		2	–	–	2,8	27	4,4	I20	I60	I90	I4	2,7	–	–
		3	–	–	4,7	I3	I8	I20	49	52	8,4	5,2	–	–
		Средн.	–	–	3,6	I4	9,5	I20	92	I60	I5	4,3	–	–
		Наиб.	–	–	–	–	II0	I500	790	I800	32	–	–	–
		Наим.	–	–	–	–	I,5	0,60	I5	I8	5,4	–	–	–
79а,б	р.Курагаты–ж.–д.ст.Аспара	I	I40	67	I60	II0	99	I20	–	–	–	–	I90	I30
		2	90	32	250	I40	II0	2I0	–	–	–	–	I40	I40
		3	90	67	260	59	II0	58	–	–	–	–	I40	I40
		Средн.	II0	55	220	I00	II0	I30	–	–	–	–	I60	I40
		Наиб.	–	99	860	300	230	290	–	–	–	–	400	360
		Наим.	–	I4	72	25	47	26	–	–	–	–	59	62
90	р.Талас–с.Карабой,в 2,6 км ниже устья р.Учкошой	I	–	–	I,6	I3	35	68	37	–	6,6	II	–	–
		2	–	–	4,2	36	II	60	I9	–	2,9	8,3	–	–
		3	–	–	I9	40	52	39	I3	–	0,90	6,8	–	–
		Средн.	–	–	8,3	30	33	56	23	–	3,5	8,7	–	–
		Наиб.	–	–	–	II0	I60	250	60	–	–	–	–	–
		Наим.	–	–	–	I,3	0,I0	9,5	2,7	–	–	–	–	–
9I	р.Талас–с.Орловка	I	I7	9,0	37	8,4	I00	I60	78	72	27	26	25	I0
		2	6,6	I0	43	26	35	I60	79	57	45	25	49	3I
		3	6,9	7,8	87	48	33	84	50	47	32	I7	48	26
		Средн.	I0	8,9	56	27	56	I30	69	59	35	23	4I	22
		Наиб.	–	–	–	–	–	220	I50	I20	–	–	–	–
		Наим.	–	–	–	–	–	54	26	I0	–	–	–	–
96	р.Урмарал–с.Октябрьское	I	–	–	8,5	3,7	I2	99	55	93	3I	22	–	–
		2	–	–	3,7	II	4,7	I20	II0	I70	29	8,3	–	–
		3	–	–	4,0	I0	64	83	II0	37	52	I0	–	–
		Средн.	–	–	5,4	8,2	27	I00	92	I00	37	I3	–	–
		Наиб.	–	–	–	–	–	440	300	300	380	–	–	–
		Наим.	–	–	–	–	–	2,0	32	20	I,I	–	–	–
I0I	р.Асса–ж.–д.ст.Маймак	I	47	25	250	40	II0	54	I70	43	I5	30	36	40
		2	54	59	72	36	6I	99	I40	68	5,0	33	I6	54
		3	48	I20	76	I50	90	I40	3I	3I	24	45	I3	40
		Средн.	50	68	I30	75	87	98	II0	47	I5	36	22	45
		Наиб.	–	–	–	–	–	–	–	–	–	–	–	–
		Наим.	–	–	–	–	–	–	–	–	–	–	–	–
I02	р.Куркуреусу–уроч.Чон–Курчан	I	–	–	–	3,4	I4	52	72	I60	50	–	–	–
		2	–	–	–	56	9,3	87	I50	240	38	–	–	–
		3	–	–	–	33	38	4I	98	I30	25	–	–	–
		Средн.	–	–	–	3I	20	60	II0	I80	38	–	–	–
		Наиб.	–	–	–	–	I20	I80	290	430	66	–	–	–
		Наим.	–	–	–	–	0,70	26	56	60	I8	–	–	–
I03	р.Терс–с.Бурно–Октябрьское	I	I80	62	520	280	30	42	35	22	25	33	I20	32
		2	72	I20	I300	90	I8	3I	32	I8	24	26	68	30
		3	I80	74	II00	22	29	470	38	I6	25	29	I20	II0
		Средн.	I40	85	970	I30	26	I80	35	I9	25	29	I00	57
		Наиб.	–	–	6900	–	–	–	–	–	–	–	–	–
		Наим.	–	–	I70	–	–	–	–	–	–	–	–	–
I04	р.Шокпак–с.Зыковское	I	II0	50	750	98	28	55	–	–	–	–	63	56
		2	I00	I200	II00	56	69	52	–	–	–	–	95	49
		3	84	720	290	26	36	330	–	–	–	–	5I	82
		Средн.	98	660	7I0	60	44	I50	–	–	–	–	70	62
		Наиб.	–	–	4600	–	–	–	–	–	–	–	–	–
		Наим.	–	–	76	–	–	–	–	–	–	–	–	–

Т А Б Л И Ц А 6

РАСХОДЫ ВЗВЕШЕННЫХ НАНОСОВ

I. Расходы наносов выражены в кг/с .

2. Сомнительные (грубо приближенные) данные, приведенные в таблице, подчеркнуты волнистой чертой. Исчезающе малые значения расходов наносов меньше 0,0005 кг/с показаны в виде числа 0,000.

3. Строки, обозначенные I,2,3,содержат средние декадные расходы наносов.

4. Строки, обозначенные "Наиб." и "Наим.", содержат значения наибольших и наименьших расходов взвешенных наносов за месяц, которые выбирались из всех расходов взвешенных наносов, вычисленных по срочным наблюдениям над мутностью и непосредственно измеренных.

За те месяцы, в течение которых пробы объединялись по пентадам и декадам, наибольшие и наименьшие значения не приводятся.

5. Расходы взвешенных наносов по постам № I,3,9,II-I3,I5, 29,30,33,38,55,56,6I-63,67,72,73,79а,б,96,I02,I04 за период межени не приведены, так как они составляют менее 5% от годового стока, что обосновано данными не менее чем за 5 лет наблюдений.

№ поста	Река—пост	Декада	I	II	III	IV	V	VI	VII	VIII	IX	X	XI	XII	Средний годовой
1	2	3	4	5	6	7	8	9	10	11	12	13	14	15	16
I	р.Тюп – с.Сарытологой F = 513 км^2	I	–	–	0,050	3,7	3,2	6,6	0,72	0,89	0,095	–	–	–	
		2	–	–	0,I4	23	3,2	2,8	0,40	0,34	0,079	–	–	–	
		3	–	–	2,I	6,0	5,7	6,0	0,28	0,40	0,34	–	–	–	
		Средн.	–	–	0,76	II	4,0	5,I	0,47	0,54	0,I7	–	–	–	I,9
		Наиб.	–	–	8,8	40	I0	26	I,6	3,7	0,98	–	–	–	
		Наим.	–	–	0,000	0,68	0,55	0,23	0,I2	0,I8	0,000	–	–	–	
3	р.Джыргалан–с.Советское F = 250 км^2	I	–	–	–	2,5	3,5	23	I,5	2,4	0,II	–	–	–	
		2	–	–	–	I3	5,9	I3	2,5	2,0	0,27	–	–	–	
		3	–	–	–	4,4	I2	I2	0,36	0,5I	0,32	–	–	–	
		Средн.	–	–	–	6,6	7,I	I6	I,5	I,6	0,23	–	–	–	2,8
		Наиб.	–	–	–	23	33	64	I8	I7	I,5	–	–	–	
		Наим.	–	–	–	0,64	0,25	2,4	0,I3	0,044	0,000	–	–	–	
9	р.Каракол–устье р.Кашкасу F = 325 км^2	I	–	–	–	0,062	0,I3	2,7	0,67	I,9	0,22	–	–	–	
		2	–	–	–	0,089	0,20	4,8	2,2	2,5	0,I7	–	–	–	
		3	–	–	–	0,05I	0,35	0,29	I,2	I,3	0,079	–	–	–	
		Средн.	–	–	–	0,067	0,23	2,6	I,4	I,9	0,I6	–	–	–	0,54
		Наиб.	–	–	–	0,39	I,7	I2	5,5	6,I	0,68	–	–	–	
		Наим.	–	–	–	0,000	0,036	0,I2	0,I3	0,I4	0,042	–	–	–	
II	р.Джетногуз – пос.лесозавода P=330км^2	I	–	–	–	I,3	0,26	I,9	0,56	0,9I	0,25	0,066	–	–	
		2	–	–	–	0,47	0,22	I,2	3,4	2,6	0,72	0,040	–	–	
		3	–	–	–	0,33	0,78	0,77	0,75	0,3I	0,I2	0,079	–	–	
		Средн.	–	–	–	0,70	0,42	I,3	I,6	I,3	0,36	0,062	–	–	
		Наиб.	–	–	–	4,5	4,3	II	II	7,8	5,9	0,39	–	–	0,49
		Наим.	–	–	–	0,045	0,057	0,23	0,I4	0,I5	0,038	0.023	–	–	
I2	р.Чон–Кызылсу – устье р.Кашкатор P=I70км^2	I	–	–	–	0,005	0,054	I,3	0,56	0,8I	0,093	–	–	–	
		2	–	–	–	0,092	0,027	I,9	2,4	3,7	0,090	–	–	–	
		3	–	–	–	0,056	0,45	0,I3	0,74	0,55	0,020	–	–	–	
		Средн.	–	–	–	0,05I	0,I8	I,I	I,2	I,7	0,068	–	–	–	
		Наиб.	–	–	–	0,46	I2	20	45	I8	0,22	–	–	–	0,36
		Наим.	–	–	–	0,003	0,000	0,034	0,046	0,I2	0,007	–	–	–	
I3	р.Чон–Кызылсу –лесной кордон P=302км^2	I	–	–	–	0,I4	0,I8	I,0	I,3	0,4I	0,059	–	–	–	
		2	–	–	–	0,I2	0,04I	I,9	0,72	0,68	0,05I	–	–	–	
		3	–	–	–	0,068	0,35	0,II	I,I	0,I6	0,039	–	–	–	
		Средн.	–	–	–	0,II	0,I9	I,0	I,0	0,42	0,050	–	–	–	0,24
		Наиб.	–	–	–	0,34	I,2	3,9	3,3	I,5	0,079	–	–	–	
		Наим.	–	–	–	0,0I6	0,0I9	0,044	0,0I5	0,II	0,005	–	–	–	
I5	р.Джуку–устье р.Джукучак F = 5I6 км^2	I	–	–	–	0,039	0,030	0,I8	0,I8	0,78	0,I2	–	–	–	
		2	–	–	–	0,022	0,020	0,84	I,6	I,7	0,25	–	–	–	
		3	–	–	–	0,020	0,067	0,I5	0,22	I,4	0,0I8	–	–	–	
		Средн.	–	–	–	0,027	0,039	0,39	0,67	I,3	0,I3	–	–	–	0,22
		Наиб.	–	–	–	0,I3	0,23	3,I	3,0	5,8	I,2	–	–	–	
		Наим.	–	–	–	0,003	0,009	0,046	0,000	0,I5	0,000	–	–	–	
I8	р.Барскаун–устье р.Сасык F = 346 км^2	I	0,0II	0,000	0,00I	0,000	0,I2	0,76	2,I	8,8	0,2I	0,000	0,034	0,005	
		2	0,004	0,00I	0,002	0,008	0,008	3,8	I0	8,6	0,007	0,00I	0,0I0	0,002	
		3	0,003	0,000	0,00I	0,I5	0,I6	0,22	2,6	0,38	0,0II	0,000	0,0II	0,000	
		Средн.	0,006	0,000	0,00I	0,053	0,096	I,6	4,9	5,9	0,076	0,000	0,0I8	0,002	I,I
		Наиб.	–	–	–	–	0,43	I5	49	42	–	–	–	–	
		Наим.	–	–	–	–	0,004	0,099	0,074	0,000	–	–	–	–	
29	р. Турасу – с.Улахол F = 564 км^2	I	–	–	–	0,076	0,060	I,2	0,093	0,20	0,066	–	–	–	
		2	–	–	–	0,099	0,023	2,3	0,I3	0,I4	0,033	–	–	–	
		3	–	–	–	0,086	0,084	0,I5	0,072	0,24	0,0I5	–	–	–	
		Средн.	–	–	–	0,087	0,056	I,2	0,098	0,I9	0,038	–	–	–	
		Наиб.	–	–	–	0,24	0,25	I2	0,52	I,3	0,II	–	–	–	0,I4
		Наим.	–	–	–	0,026	0,008	0,056	0,007	0,058	0,002	–	–	–	

Тип. УГМС УзССР, зак. 114, тир. 500—57 г.

№ поста	Река—пост	Декада	I	II	III	IV	V	VI	VII	VIII	IX	X	XI	XII	Средний годовой
1	2	3	4	5	6	7	8	9	10	11	12	13	14	15	16
30	р.Торайгыр–устье р.Кызылбулак F=146км^2	I	–	–	–	0,032	0,I2	0,I0	0,I7	0,034	0,I5	–	–	–	0,064
		2	–	–	–	0,I7	0,065	0,5I	0,058	0,026	0,088	–	–	–	
		3	–	–	–	0,20	0,092	0,25	0,070	0,065	0,033	–	–	–	
		Средн.	–	–	–	0,I3	0,092	0,29	0,099	0,042	0,090	–	–	–	
		Наиб.	–	–	–	0,44	0,20	I,3	0,27	0,I6	0,24	–	–	–	
		Наим.	–	–	–	0,0I8	0,038	0,067	0,037	0,0I0	0,0I8	–	–	–	
33	р.Чон–Аксу–с.Григорьевка F=309км^2	I	–	–	–	0,062	0,043	0,34	0,I7	I,2	0,66	–	–	–	0,35
		2	–	–	–	0,II	0,028	0,8I	I,6	3,8	0,2I	–	–	–	
		3	–	–	–	0,029	0,063	0,I8	I,2	I,5	0,II	–	–	–	
		Средн.	–	–	–	0,067	0,045	0,44	0,99	2,2	0,33	–	–	–	
		Наиб.	–	–	–	0,6I	0,22	3,5	6,7	9,7	3,4	–	–	–	
		Наим.	–	–	–	0,0I3	0,0II	0,063	0,000	0,I9	0,042	–	–	–	
36	р.Чон–Урюктн–коневодческий совхоз F=78,7км^2	I	–	–	0,000	0,0I0	0,0I8	0,05I	0,036	0,009	0,002	0,002	0,000	0,000	
		2	–	–	0,002	0,023	0,0I9	0,033	0,035	0,0I8	0,005	0,000	0,000	0,000	
		3	–	–	0,0II	0,008	0,06I	0,032	0,03I	0,0I5	0,005	0,000	0,00I	0,000	
		Средн.	–	–	0,004	0,0I4	0,033	0,039	0,034	0,0I4	0,004	0,00I	0,000	0,000	
		Наиб.	–	–	0,038	0,II	0,29	0,20	0,27	0,I4	0,0I4	–	–	–	
		Наим.	–	–	0,000	0,002	0,0I0	0,000	0,000	0,000	0,000	–	–	–	
38	р.Чу–с.Кочкорка F=5370км^2	I	–	–	0,30	I,3	I,5	I,I	2,9	0,69	3,0	0,45	–	–	0,95
		2	–	–	0,33	I,I	3,I	4,9	I,I	I,I	0,58	0,26	–	–	
		3	–	–	0,53	2,4	0,74	I,7	0,84	I,7	0,57	0,2I	–	–	
		Средн.	–	–	0,39	I,6	I,8	2,6	I,6	I,2	I,4	0,3I	–	–	
		Наиб.	–	–	I,6	7,8	5,8	I4	II	3,8	I4	0,98	–	–	
		Наим.	–	–	0,049	0,I2	0,3I	0,24	0,25	0,30	0,068	0,064	–	–	
47	р.Чу–свх им.Амангельды F=39500км^2	I	5,0	20	25	70	0,38	0,I4	0,II	0,53	0,23	I,3	4,9	3,6	9,7
		2	4,5	24	79	I8	0,I5	0,I4	0,I4	I,7	0,37	I,8	4,6	I,9	
		3	4,8	I5	46	3,5	0,078	0,I2	0,20	0,27	0,39	3,9	4,2	3,0	
		Средн.	4,8	20	50	30	0,20	0,I3	0,I5	0,83	0,33	2,3	4,6	2,8	
		Наиб.	I3	35	I90	I90	0,53	I,2	0,33	5,2	0,90	5,5	7,6	6,I	
		Наим.	2,7	9,9	2,9	0,33	0,058	0,076	0,063	0,I3	0,099	0,3I	2,6	0,50	
55	р.Чон–Кемин–устье р.Карагайлибулак F=1070км^2	I	–	–	–	0,I2	0,27	5,2	I,6	7,0	0,65	–	–	–	I,7
		2	–	–	–	0,60	0,38	II	5,0	20	0,39	–	–	–	
		3	–	–	–	0,27	0,70	0,92	3,3	2,7	0,26	–	–	–	
		Средн.	–	–	–	0,33	0,45	5,7	3,3	9,9	0,43	–	–	–	
		Наиб.	–	–	–	I,3	2,I	30	I3	62	0,87	–	–	–	
		Наим.	–	–	–	0,026	0,044	0,33	0,35	0,079	0,I4	–	–	–	
56	р.Чон–Кемин–устье F=1890км^2	I	–	–	–	0,95	I,3	25	I3	34	9,2	–	–	–	8,2
		2	–	–	–	2,5	0,6I	35	37	72	4,7	–	–	–	
		3	–	–	–	I,3	2,4	5,3	I7	25	4,6	–	–	–	
		Средн.	–	–	–	I,6	I,4	22	22	44	6,2	–	–	–	
		Наиб.	–	–	–	6,4	II	73	90	I20	I6	–	–	–	
		Наим.	–	–	–	0,26	0,23	2,7	0,000	5,3	2,0	–	–	–	
6I	р.Шамси–лесной кордон F=457км^2	I	–	–	–	0,024	0,020	2,4	0,90	5,2	0,23	–	–	–	0,77
		2	–	–	–	0,020	0,0I2	2,9	4,8	5,I	0,086	–	–	–	
		3	–	–	–	0,020	0,053	I,2	0,66	3,8	0,049	–	–	–	
		Средн.	–	–	–	0,02I	0,028	2,2	2,I	4,7	0,I2	–	–	–	
		Наиб.	–	–	–	–	–	23	9,7	I2	–	–	–	–	
		Наим.	–	–	–	–	–	0,34	0,I6	I,2	–	–	–	–	
62	р.Кегаты–лесной кордон F=256км^2	I	–	–	–	0,003	0,0II	0,074	0,I8	0,47	0,063	–	–	–	0,073
		2	–	–	–	0,007	0,02I	0,I7	0,59	0,28	0,027	–	–	–	
		3	–	–	–	0,0I6	0,038	0,I3	0,28	0,I9	0,02I	–	–	–	
		Средн.	–	–	–	0,009	0,023	0,I2	0,35	0,3I	0,037	–	–	–	
		Наиб.	–	–	–	–	0,I9	0,50	I,3	3,4	0,I2	–	–	–	
		Наим.	–	–	–	–	0,002	0,0I3	0,II	0,05I	0,002	–	–	–	

Тип. УГМС УзССР, зак. 114, тир. 286—67 г.

№ поста	Река—пост	Декада	I	II	III	IV	V	VI	VII	VIII	IX	X	XI	XII	Средний годовой
I	2	3	4	5	6	7	8	9	10	11	12	13	14	15	16
63	р.Иссыката–с.Юрьевка F=546км^2	I	–	–	–	0,0I3	0,078	2,8	2,7	4,5	0,I4	–	–	–	
		2	–	–	–	0,0I7	0,035	4,7	5,3	4,5	0,I9	–	–	–	
		3	–	–	–	0,038	0,052	6,5	I,5	0,90	0,I7	–	–	–	
		Средн.	–	–	–	0,023	0,055	4,7	3,2	3,3	0,I7	–	–	–	0,97
		Наиб.	–	–	–	–	0,I9	38	I4	25	0,40	–	–	–	
		Наим.	–	–	–	–	0,000	0,072	0,I9	0,023	0,000				
64	р.Ргайтн–с.Актас F=46Iкм^2	I	–	–	0,I3	0,63	0,056	0,30	0,006	0,0I4	0,004	0,005	0,007	0,027	
		2	–	–	0,34	0,077	0,034	0,022	0,006	0,005	0,004	0,002	0,007	0,024	
		3	–	–	2,9	0,032	0,052	0,45	0,00I	0,003	0,005	0,004	0,005	0,003	
		Средн.	–	–	I,I	0,25	0,047	0,26	0,004	0,007	0,004	0,004	0,006	0,0I8	0,I4
		Наиб.	–	–	–	–	–	–	–	–	–	–	–	–	
		Наим.	–	–	–	–	–	–	–	–	–	–	–	–	
65	р.Аламедин–устье р.Чункурчак F=3I7км^2	I	0,002	0,00I	0,002	0,0I9	0,048	0,2I	I,4	0,8I	0,24	0,020	0,0I0	0,007	
		2	0,00I	0,00I	0,04I	0,0I7	0,0I7	0,33	3,8	I6	0,77	0,009	0,008	0,004	
		3	0,002	0,00I	0,058	0,024	0,095	0,32	0,94	0,54	0,028	0,008	0,007	0,004	
		Средн.	0,002	0,00I	0,034	0,020	0,053	0,29	2,0	5,8	0,35	0,0I2	0,008	0,005	0,7I
		Наиб.	–	–	–	0,053	0,28	I,9	22	48	0,72	–	–	–	
		Наим.	–	–	–	0,005	0,00I	0,068	0,I8	0,055	0,020	–	–	–	
67	р.Алаарча–устье р.Кашкасу F=233км^2	I	–	–	–	0,005	0,00I	0,073	2,7	4,5	0,094	–	–	–	
		2	–	–	–	0,004	0,008	0,2I	I9	I5	0,069	–	–	–	
		3	–	–	–	0,0I5	0,029	0,090	I,0	0,55	0,033	–	–	–	
		Средн.	–	–	–	0,008	0,0I3	0,I2	7,6	6,7	0,065	–	–	–	I,2
		Наиб.	–	–	–	–	–	–	–	–	–	–	–	–	
		Наим.	–	–	–	–	–	–	–	–	–	–	–	–	
72	р.Аксу–с.Чонарык F=426км^2	I	–	–	–	0,056	0,23	0,70	I,2	0,78	0,II	–	–	–	
		2	–	–	–	0,024	0,I2	I,6	2,2	0,86	0,033	–	–	–	
		3	–	–	–	0,029	0,32	I,9	0,96	0,I5	0,023	–	–	–	
		Средн.	–	–	–	0,036	0,22	I,4	I,5	0,60	0,055	–	–	–	0,32
		Наиб.	–	–	–	–	I,I	II	6,I	3,4	–	–	–	–	
		Наим.	–	–	–	–	0,030	0,049	0,029	0,020	–	–	–	–	
73	р.Сухулук–с.Белогорка F=353км^2	I	–	–	0,004	0,002	0,0I3	0,83	0,8I	4,5	0,I7	0,0I9	–	–	
		2	–	–	0,003	0,038	0,008	I,2	3,0	3,6	0,092	0,008	–	–	
		3	–	–	0,006	0,023	0,080	I,I	0,77	0,60	0,040	0,0I3	–	–	
		Средн.	–	–	0,004	0,02I	0,034	I,0	I,5	2,9	0,I0	0,0I3	–	–	0,47
		Наиб.	–	–	–	–	0,63	I5	I6	35	0,27	–	–	–	
		Наим.	–	–	–	–	0,002	0,004	0,I5	0,I8	0,024	–	–	–	
79а,б	р.Курагаты–ж.-д.ст. Аспара F=7430км^2 F=7430км^2	I	0,I9	0,II	0,83	I,6	0,3I	0,I5	–	–	–	–	0,25	0,24	
		2	0,I5	0,045	4,3	I,I	0,23	0,I9	–	–	–	–	0,26	0,099	
		3	0,2I	0,I7	4,4	0,27	0,I6	0,050	–	–	–	–	0,24	0,090	
		Средн.	0,I8	0,II	3,2	0,99	0,23	0,I3	–	–	–	–	0,25	0,I4	0,45
		Наиб.	–	0,30	I9	2,3	0,49	0,29	–	–	–	–	0,50	0,39	
		Наим.	–	0,0I7	0,4I	0,I2	0,069	0,030	–	–	–	–	0,090	0,039	
90	р.Талас–с.Карасй, в 2,6 км ниже устья р.Учкошой F=2450км^2	I	–	–	0,0II	0,095	0,67	I,I	0,95	–	0,066	0,079	–	–	
		2	–	–	0,029	0,33	0,037	I,3	0,54	–	0,029	0,059	–	–	
		3	–	–											
		Средн.	–	–	0,0I7	0,58	0,55	0,92	0,30	–	0,008	0,06I	–	–	
		Наиб.	–	–	0,070	0,34	0,42	I,I	0,60	–	0,034	0,066	–	–	
		Наим.	–	–	–	2,4	3,7	5,6	I,7	–	–	–	–	–	
9I	р.Талас–с.Орловка F=40I0км^2	I	0,34	0,I5	0,75	0,010	0,000	0,088	0,062	–	–	–	–	–	
		2	0,I2	0,I7	0,83	0,045	0,75	2,I	I,6	I,2	0,27	0,I7	0,42	0,20	
		3	0,I2	0,I4	I,2	0,098	0,045	3,0	2,0	0,96	0,39	0,I3	I,I	0,62	
		Средн.	0,I9	0,I5	0,93	0,36	0,42	I,9	0,88	0,7I	0,34	0,I2	I,I	0,5I	
		Наиб.	–	–	–	0,I7	0,40	2,3	I,5	0,96	0,33	0,I4	0,87	0,44	0,70
		Наим.	–	–	–	–	–	4,0	3,9	2,2	–	–	–	–	
								I,I	0,50	0,098	–	–	–	–	

Тип УГМС УзССР, зак. 114, тир. 500—67 г.

№ поста	Река—пост	Декада	I	II	III	IV	V	VI	VII	VIII	IX	X	XI	XII	Средний годовой
I	2	3	4	5	6	7	8	9	10	II	I2	I3	I4	I5	I6
96	р.Урмарал–с.Октябрьское F=II20км^2	I	–	–	0,022	0,0I0	0,048	I,I	0,92	I,7	0,32	0,096	–	–	
		2	–	–	0,0I0	0,032	0,0I9	I,9	2,3	3,3	0,26	0,032	–	–	
		3	–	–	0,0II	0,035	0,44	I,I	2,0	0,45	0,27	0,034	–	–	0,46
		Средн.	–	–	0,0I4	0,026	0,I7	I,4	I,7	I,8	0,28	0,054	–	–	
		Наиб.	–	–	–	–	–	4,8	4,6	5,5	2,0	–	–	–	
		Наим.	–	–	–	–	–	0,024	0,53	0,22	0,007	–	–	–	
I0I	р.Асса–ж.-д.ст.Маймак F=2720км^2	I	0,27	0,I4	2,2	0,I6	I,6	0,52	2,0	0,49	0,072	0,I3	0,20	0,22	
		2	0,27	0,33	0,50	0,33	0,8I	0,99	I,8	0,72	0,0I6	0,I4	0,076	0,34	
		3	0,25	I,3	0,44	2,2	I,I	I,5	0,34	0,27	0,099	0,23	0,078	0,25	0,62
		Средн.	0,26	0,59	I,0	0,90	I,2	I,0	I,4	0,49	0,062	0,I7	0,I2	0,27	
		Наиб.	–	–	–	–	–	–	–	–	–	–	–	–	
		Наим.	–	–	–	–	–	–	–	–	–	–	–	–	
I02	р.Куркуреусу–уроч. Чон-Курчан F=454км^2	I	–	–	–	0,008	0,046	0,39	0,99	2,4	0,47	–	–	–	
		2	–	–	–	0,I5	0,029	I,I	2,3	3,8	0,30	–	–	–	
		3	–	–	–	0,098	0,I9	0,4I	I,5	I,7	0,I5	–	–	–	0,45
		Средн.	–	–	–	0,085	0,088	0,63	I,6	2,6	0,3I	–	–	–	
		Наиб.	–	–	–	–	0,64	2,5	4,8	7,2	0,70	–	–	–	
		Наим.	–	–	–	–	0,002	0,I6	0,72	0,60	0,I0	–	–	–	
I03	р.Терс–с.Бурно–Октябрьское F=I070км^2	I	0,66	0,23	I3	4,4	0,092	0,03I	0,02I	0,004	0,0I8	0,050	0,40	0,I2	
		2	0,28	0,44	40	0,82	0,030	0,022	0,008	0,004	0,022	0,045	0,24	0,II	
		3	0,73	0,46	32	0,I2	0,040	0,72	0,008	0,006	0,028	0,074	0,43	0,40	
		Средн.	0,56	0,38	28	I,8	0,054	0,26	0,0I2	0,005	0,023	0,056	0,36	0,2I	2,6
		Наиб.	–	–	I90	–	–	–	–	–	–	–	–	–	
		Наим.	–	–	I,4	–	–	–	–	–	–	–	–	–	
I04	р.Шокпак–с.Знковское F=I64 км^2	I	0,I4	0,068	5,6	0,28	0,0I9	0,02I	–	–	–	–	0,064	0,068	
		2	0,I4	I,6	8,0	0,095	0,040	0,0I6	–	–	–	–	0,II	0,056	
		3	0,II	2,7	I,6	0,032	0,0I8	0,20	–	–	–	–	0,062	0,I2	
		Средн.	0,I3	I,5	5,I	0,I4	0,026	0,079	–	–	–	–	0,079	0,08I	0,6I
		Наиб.	–	–	78	–	–	–	–	–	–	–	–	–	
		Наим.	–	–	0,33	–	–	–	–	–	–	–	–	–	

ПОЯСНЕНИЯ К ТАБЛИЦЕ 6

Заключение о точности сведений о стоке наносов

Для общей характеристики публикуемых величин стока взвешенных наносов сделано сопоставление средних годовых значений расхода наносов по длине рек и оценка выводов за 1974 г. по графику связи средних годовых расходов взвешенных наносов с расходами воды для длительно действующих постов.

Публикуемые средние декадные расходы взвешенных наносов за 1975 г. характеризуются предельной ошибкой, не превышающей ±20%. По ряду постов приведенные данные характеризуются пониженной точностью вследствие отсутствия или недостаточного количества измерений расхода взвешенных наносов, отсутствия связи средней мутности реки с мутностью единичных проб.

Расходы взвешенных наносов вычислены для большинства постов по мутности единичных проб с учетом переходного коэффициента от единичной мутности к средней, а для поста 55 по мутности единичных проб без введения переходного коэффициента. Коэффициент К для постов 1,3,9,12,13,15,29,30,33,38,47,56,61,64,67,79а,б,90,96, 102-104 устойчив в многолетнем ряду.

Коэффициент К принят равным 1,0 для постов 1,3,11-13,15,18, 29,30,33,36,38,56,61-63,65,67,72,73,90,91,96,102-104.

Применение указанных способов в каждом отдельном случае определялось в зависимости от характера исходных данных и сообразно наибольшей надежности результатов подсчета.

По постам 1,3,13,15,29,30,33,38,61,67,90,102, характеризующимся устойчивым в многолетнем ряду значением К=1,0, измерение расходов наносов не производилось. Подсчет стока произведен по мутности единичных проб.

Ниже приведены частные пояснения к средним расходам взвешенных наносов, сведенные в таблицу, в которой указано:

1. Метод подсчета стока взвешенных наносов (графа 3).

2. Периоды, за которые подсчитан сток взвешенных наносов (графы 4, 5).

3. Количество измерений расходов взвешенных наносов, принятых при построении графика связи $\rho_р = K \rho_{ед}$ показано в графе 6. Если связь $\rho_р = K \rho_{ед}$ отсутствует, то в графе 6 проставлено общее количество измеренных расходов.

4. Период с приближенным подсчетом стока взвешенных наносов (графа 7).

5. В последних трех графах дана средняя многолетняя доля меженного стока наносов (%) от годового, причем в последней графе даны годы, за которые эта доля была принята.

№ поста	Река — пост	Метод подсчета стока	Годы, обосновывающие К; (а)	Период действия	Кол-во измерений данного года	Сток взвешенных наносов приближенный	Средняя многолетняя доля меженного стока наносов (%) от годового		
							значение	период года	годы
1	2	3	4	5	6	7	8	9	10
I	р.Тюп – с.Сарытологой	К=I,0	I966–7I	I/Ш–30/IX	–		2,I	I,II,X–XII	I957–75
3	р.Джыргалан – с.Советское	К=I,0	I964–69	I/IУ–30/IX	–		2,7	I–Ш,X–XII	I957–75
9	р.Каракол – устье р.Кашкасу	К=0,9	I970–75	I/IУ–30/IX	I4		2,5	I–Ш,X–XII	I958–75
II	р.Джетыогуз –пос.лесозавода	К=I,0	I973,I975	I/IУ–3I/X	I3	I–I0/IУ,I–I0/УI	2,0	I–Ш,XI,XII	I958–75
I2	р.Чон-Кызылсу – устье р. Кашкатор	К=I,0	I969–75	I/IУ–30/IX	I5		I,7	I–Ш,X–XII	I962–75
I3	р.Чон-Кызылсу–лесной кордон	К=I,0	I959–7I	I/IУ–30/IX	–		I,9	I–Ш,X–XII	I958–75
I5	р.Джууку–устье р.Джуукучак	К=I,0	I966–7I	I/IУ–30/IX	–		3,6	I–Ш,X–XII	I970–75
I8	р.Барскаун–устье р.Сасык	К=I,0	I974,75	I/I–3I/XII	I8				
29	р.Турасу – с.Улахол	К=I,0	I964–7I	I/IУ–30/IX	–		3,7	I–Ш,X–XII	I969–70, I972–75
30	р.Торайгыр–устье р. Кызыл-булак	К=I,0	I965–7I	I/IУ–30/IX	–		3,4	I–Ш,X–XII	I972–75
33	р.Чон-Аксу – с.Григорьевка	К=I,0	I958–7I	I/IУ–30/IX	–		4,I	I–Ш,X–XII	I959–75
36	р.Чон-Урюкты – коневодческий совхоз	К=I,0	I975	I/Ш–3I/XII	I5				
38	р.Чу – с.Кочкорка	К=I,0	I962–69,I97I	I/Ш–3I/X	–		4,0	I,II,XI,XII	I97I, I973–75
47	р.Чу–совх им.Амангельды	К=0,9	I964–75	I/I–3I/XII	28				
55	р.Чон-Кемин – устье р. Карагайлибулак	по мутности единичных проб		I/IУ–30/IX	8	I/IУ–30/IX	0,6	I–Ш,X–XII	I964–75
56	р.Чон-Кемин – устье	К=I,0	I968–75	I/IУ–30/IX	II		I,6	I–Ш,X–XII	I957–75
6I	р.Шамси – лесной кордон	К=I,0	I965–7I	I/IУ–30/IX	–		I,I	I–Ш,X–XII	I962–75
62	р.Кегаты–лесной кордон	К=I,0	I972–75	I/IУ–30/IX	I0		2,7	I–Ш,X–XII	I963–75
63	р.Иссыката–с.Юрьевка	К=I,0	I97I–75	I/IУ–30/IX	II	I–20/УI	I,6	I–Ш,X–XII	I957–75
64	р.Ргайты – с.Актас	К=0,9	I962–75	I/Ш–3I/XII	6		I,0	I,II	I975
65	р.Аламедин–устье р.Чункурчак	К=I,0	I975	I/I–3I/XII	I8				
67	р.Аларча–устье р.Кашкасу	К=I,0	I966–7I	I/IУ–30/IX	–		I,4	I–Ш,X–XII	I957–75
72	р.Акоу – с.Чонарык	К=I,0	I975	I/IУ–30/IX	I3	2I–30/УI	I,2	I–Ш,X–XII	I959–75
73	р.Сухулук–с.Белогорка	К=I,0	I975	I/Ш–3I/X	I3	2I–30/УI,II–20/УII, I–20/УIII	I,0	I,II,XI,XII	I972–75
79а,б	р.Курагаты– ж-д.ст.Аспара	К=0,9	I963–75	I/I–30/УI, I/XI–3I/XII	I7	I–I2/I	3,2	УII–X	I973–75
90	р.Талас–с.Карасой, в 2,6 км ниже устья р. Учкошой	К=I,0	I96I–7I	I/Ш–3I/УII, I/IX–3I/X	–		—	I,II,XI,XII	—
9I	р.Талас – с.Орловка	К=I,0	I972–75	I/I–3I/XII	9				
96	р.Урмарал–с.Октябрьское	К=I,0	I967–75	I/Ш–3I/X	6	I–I0/УI	0,5	I,II,XI,XII	I972–75
I0I	р.Асса – ж-д.ст.Маймак	К=0,9	I973–75	I/I–3I/XII	24				
I02	р.Куркуреусу–уроч. Чон-Курчан	К=I,0	I968–7I	I/IУ–30/IX	–		I,7	I–Ш,X–XII	I962–67, I969–75
I03	р.Терс –с.Бурно-Октябрьское	К=I,0	I969–75	I/I–3I/XII	25				
I04	р.Шокпак – с.Зыковское	К=I,0	I958–75	I/I–30/УI I/XI–3I/XII	I9		2,9	УII–X	I973–75

Тип. УГМС УзССР, зак. 870, тир. 200–73 г.

ТАБЛИЦА 7

СВЕДЕНИЯ О СЕЛЯХ

Таблица составлена по данным обследований по следам прошедших селей и по анкетным данным в соответствии с "Методическими указаниями по организации и производству наблюдений над селевыми потоками" (Каз НИГМИ, 1961 г.).

При отсутствии данных измерений отдельных элементов селей в соответствующих графах таблицы поставлены тире; величины, определенные визуально, заключены в скобки.

Характеристики русла на участках (данные граф 6–8) определены по измерениям в створах на участках. Все величины отнесены к УВВ (уровень высоких вод).

Диаметр камней не определялся.

Средняя скорость (графа 10) получена вычислением значений средней скорости для одного створа.

Наибольший расход селевого паводка получен умножением средней скорости на площадь сечения при УВВ.

За продолжительность селевого паводка принят период, в течение которого произошло резкое увеличение его расхода, а затем снижение до величины, близкой к предпаводочной.

Дата, ч., мин. подхода волны селя	Место створа	Отметка наивысшего уровня (м)	Средние на расчетном участке: Длина расчетного участка (м)	Уклон (‰)	Площадь сечения ($м^2$)	Ширина (м)	Глубина (м)	Диаметр наиболее крупного камня, перенесенного потоком (м)	Скорость (м/с)	Наибольший расход селевого потока ($м^3/с$)	Продолжительность селевого паводка (час,мин.)	Количество отдельных волн и их высота	Объем селевого паводка ($10^3 м^3$)	Насыщенность наносами (мутность) ($т/м^3$)	Объемный вес селевой массы ($т/м^3$)	Сток наносов за паводок ($10^3 т$)	Объем отложений на конусе выноса ($10^3 м^3$)	Тип селя и причина его возникновения
I	2	3	4	5	6	7	8	9	I0	II	I2	I3	I4	I5	I6	I7	I8	I9
I. р.Чункурчак - устье																		
Площадь водосбора 97 $км^2$, длина I9 км, средний уклон I00 ‰																		
22/УI	-	-	-	48	I5,3	I4,2	I,08	-	2,83	43,3	-	-	-	-	-	-	-	водный наносонесущий ливневой дождь
2. р.Кашкасу - устье																		
Площадь водосбора 26 $км^2$, длина 7,6 км, средний уклон 200 ‰																		
4/УШ I5час.20м.	-	-	-	-	-	-	-	-	-	(30,0)	I5мин.	-	-	-	-	-		водный наносонесущий ливневой дождь
3. Сай Лесхозный (р.Алаарча)-устье																		
Площадь водосбора -; длина -; средний уклон -‰																		
4/УШ	-	-	-	94	8,94	I3,5	0,66	-	2,05	I8,I	-	-	-	-	-	-	-	водный наносонесущий ливневой дождь
4.р.Карабура - ущелье Коксай																		
Площадь водосбора 797 $км^2$, длина 45 км, средний уклон 48 ‰																		
I8/УI	-	-	-	38	I9,I	29,5	0,65	-	I,93	36,9	-	-	-	-	-	-	-	водный наносонесущий ливневой дождь
5. Сай Ишме (р.Карабура)-устье																		
Площадь водосбора 6,64 $км^2$, длина 3,5 км,средний уклон 80 ‰																		
I8/УI	-	-	-	39	25,3	62,I	0,4I	-	I,40	35,4	-	-		0,37	-	-	-	водный наносонесущий ливневой дождь
6. Сай Кокджар (р.Карабура) - устье																		
Площадь водосбора 3,27 $км^2$, длина 4,3 км, средний уклон I30 ‰																		
I8/УI	-	-	-	59	2,23	8,7	0,26	-	I,I3	2,52	-	-	-	-	-	-	-	водный наносонесущий ливневой дождь
7. Сай № 4 (р.Карабура) - устье																		
Площадь водосбора 9,32 $км^2$, длина 6,3 км, средний уклон I30 ‰																		
I8/УI	-	-	-	75	3,55	I0,8	0,32	-	I,35	4,79	-	-	-	-	-	-	-	водный наносонесущий ливневой дождь
8. Сай Долоно (р.Карабура) - устье																		
Площадь водосбора I49 $км^2$, длина 2,5 км, средний уклон I40 ‰																		
I8/УI	-	-	-	75	I,93	I2,2	0,I6	-	0,85	I,64	-	-	-	-	-	-	-	водный наносонесущий ливневой дождь

ПОЯСНЕНИЯ К ТАБЛИЦЕ 7

Данные по всем водотокам получены по измерениям по следам прошедших селей.

Скорость потока на всех створах определялась по формуле Голубцова $V = 4{,}5\ H^{0{,}67} i^{0{,}17}$, где: H - средняя глубина на створе; i - уклон на участке. По р.Кашкасу наибольший расход селевого потока определен визуально.

Так как непосредственного измерения на створах во время прохождения селевого паводка не производилось, то определить характеристики (данные граф I3-I8) не удалось.

По саю Лесхозный площадь водосбора, длина реки и уклон не определены.

ТАБЛИЦА 8

КРУПНОСТЬ ВЗВЕШЕННЫХ НАНОСОВ И ДОННЫХ ОТЛОЖЕНИЙ

I. Крупность взвешенных наносов и донных отложений представлена в виде процентного распределения составляющих их групп частиц по принятой в Гидрометслужбе шкале.

Группы частиц (фракции) выделены в результате гранулометрического анализа проб соответствующим методом (графа 8).

2. В графе 6 приводятся подграфы – отдельные части шкалы по фракциям. Размеры частиц, входящих во фракции, соответствуют диаметрам частиц крупнее I мм, а также частиц от I до 0,5 мм ситового метода анализа.

Фракции ∠ I мм соответствуют гидравлическим диаметрам, отвечающим по шкале ГГИ следующим гидравлическим крупностям:

Гидравлический диаметр (мм)	I	0,5	0,2	0,I	0,05	0,0I	0,005	0,00I
Гидравлическая крупность (мм/сек) при I5 С	I00	60	2I	8	2	0,08	0,03	0,0008

3. Знак тире в графе 3 обозначает, что пробы брались в те дни, когда не измерялись расходы взвешенных наносов.

4. В графе 5 : Б – принятые в Гидрометслужбе приборы для отбора проб взвешенных наносов.

После обозначения прибора для взятия проб взвешенных наносов над чертой показывается количество вертикалей, под чертой–общее количество точек в сечении, в которых брались пробы воды со взвешенными наносами, а затем сливались вместе для определения крупности наносов.

Цифра, стоящая в конце записи в графе 5, обозначает номер гидроствора. Для донных отложений цифра без дроби указывает расстояние вертикалей от постоянного начала в метрах.

5. Если в результате анализа в пробе не обнаружены частицы какой–либо фракции, это место в графе 6 оставлено пустым.

Если частицы крупности наносов данной фракции не определялись, в графе 6 на соответствующих местах поставлено тире.

6. В графе 7 показаны в убывающем порядке три характерных диаметра (наибольший, средний, наименьший). Они приводятся для самой крупной частицы в том случае, если ее наибольший диаметр превышает 3 мм. Значения диаметров разделены между собой знаком х (умножения).

7. В графе 8: п – пипеточный; ф – фракциометра; с – ситовой (сита), о – обмер среднего диаметра; осф, сф, опф, пф, оспф, спф – соответственно комбинированные методы анализа.

№ поста	Река—пост	№ расхода наносов	Дата взятия пробы	Способ и место взятия пробы	Диаметр частиц (мм) и их содержание (в % по весу)									Диаметр наиболее крупной частицы (мм)	Метод анализа	Примечание
1	2	3	4	5	6									7	8	9
					Взвешенные наносы											
							1,0–0,5	0,5–0,2	0,2–0,1	0,1–0,05	0,05–0,01и <0,05	<0,01				
I	р.Тюп –	–	20/III	Б 8/8; I			0,4	I,0	4,7	7,8	53,2	32,9		0,7	пф	
	с.Сарытологой	–	21/IУ	Б I0/I0; I			0,2	0,3	2,3	5,8	50,7	40,7		0,7	"	
		–	20/У	Б 9/9; I			0,2	I,5	6,2	9,9	47,I	35,I		0,7	"	
		–	20/УI	Б I0/I0; I			0,7	I,2	2,4	I3,6	36,5	45,6		0,8	"	
		–	25/УII	Б 9/9; I			5,3	5,3	4,5	7,0	77,9	–		0,8	ф	
		–	29/УIII	Б 9/9; I			4,3	4,8	9,6	I3,I	68,2	–		0,9	"	
		–	25/IX	Б 9/9; I			0,4	II,4	7,6	7,4	34,6	38,6		0,6	пф	
					I0–5	5–2	2–I	I,0–0,5	0,5–0,2	0,2–0,I	0,I0–0,05	0,05–0,01и <0,05	<0,01			
3	р.Джургалан –	–	I5/IУ	Б 8/8; I	I,0	3,8	5,I	22,2	27,8	9,7	4,0	I7,6	8,8	IIx5x4	оспф	
	с.Советское	–	27/У	Б 8/8; I	–	4,6	8,0	28,4	23,5	7,8	I,7	I9,4	6,6	6x4x3	"	
		–	I9/УI	Б 8/8; I		0,3	–	I,6	3,0	I4,4	8,9	40,0	3I,8	5x3x3	"	
		–	26/УII	Б 7/7; I		7,0	4,3	6,7	6,9	9,6	3I,2	26,2	8,I	5x3x3	"	
		–	4/УIII	Б 7/7; I		0,2	0,2	0,8	0,7	I,4	I2,2	30,I	54,4	5x3xI	"	
		–	20/IX	Б 5/5; I		5,2	I,7	I,I	I0,2	I3,7	I6,8	45,9	5,4	5x3x2	"	
							1,0–0,5	0,5–0,2	0,2–0,1	0,1–0,05	0,05–0,01и <0,05	<0,01				
9	р.Каракол –	2	20/IУ	Б 6/6; I			0,4	0,6	2,2	20,6	58,6	I7,6		0,6	пф	
	устье р.Кашкасу	4	8/У	Б 5/5; I			I,5	I3,2	4,8	I7,5	36,8	26,2		0,9	"	
		7	I9/УI	Б 6/6; I			0,8	7,3	I6,7	I6,I	I2,5	46,6		0,8	"	
		I0	I7/УII	Б 6/6; I			0,4	0,5	5,6	7,7	3I,2	54,6		0,6	"	
		I3	2/УIII	Б 6/6; I			0,2	0,4	4,2	3,6	33,9	57,7		0,6	"	
		I8	I8/IX	Б 6/6; I			6,4	24,0	27,I	I0,4	II,I	2I,0		0,8	"	
					5–2	2–I	I,0–0,5	0,5–0,2	0,2–0,I	0,I0–0,05	0,05–0,01и <0,05	<0,01				
II	р.Джетногуз –	2	I6/IУ	Б 6/6; I		0,5	I0,2	I7,9	I3,5	I7,6	28,5	II,8		2,I	спф	
	пос.лесозавода	5	26/У	Б 3/3; I		I,0	I2,3	23,5	2I,2	I8,2	2,4	2I,4		I,2	"	
		8	I8/УI	Б I2/I2; I		–	II,I	39,2	28,7	I2,5	4,I	4,4		I,2	"	
		I0	I5/УII	Б I2/I2; I			0,2	8,9	II,7	20,6	27,2	3I,4		0,7	пф	
		I2	I3/УIII	Б II/II; I			5,6	3,6	4,4	22,2	43,0	2I,2		0,9	"	
		I3	I6/УIII	Б I2/I2; I			–	0,I		5,5	77,4	I7,0		0,7	"	
		I4	I6/IX	Б I0/I0; I			45,I	49,4	I,6	I,0	2,9	–		0,8	ф	
					5–2	2–I	I,0–0,5	0,5–0,2	0,2–0,I	0,I0–0,05	0,05–0,01и <0,05	<0,01				
I2	р.Чон-Кызылсу –	2	28/IУ	Б 8/8; I		5,8	I2,0	I2,4	3,9	5,2	26,9	33,8		I,6	спф	
	устье р.Кашкатор	6	29/У	Б 8/8; I		–	0,5	I,4	9,I	II,4	50,6	27,0		2x2x2	оспф	
		8	I4/УI	Б 8/8; I	3,4	0,2	5,5	I2,0	9,0	I3,0	35,6	2I,3		8x2x2	"	
		I0	I0/УII	Б 8/8; I		5,8	I2,0	I2,4	3,9	5,2	26,9	33,8		I,6	спф	
		I3	II/УIII	Б 8/8; I		–	0,5	I,4	9,I	II,4	50,6	27,0		2x2x2	оспф	
		I7	I7/IX	Б 8/8; I			I,4	I2,0	6,I	28,7	4I,7	I0,I		0,8	пф	

Тип. УГМС УзССР, з. 131, т. 300—49 к.

№ поста	Река—пост	№ расхода наносов	Дата взятия пробы	Способ и место взятия пробы	Диаметр частиц (мм) и их содержание (в % по весу)							Диаметр наиболее крупной частицы (мм)	Метод анализа	Примечание
1	2	3	4	5	6							7	8	9
						I,0-0,5	0,5-0,2	0,2-0,I	0,I0-0,05	0,05 0,0Iи <0,05	<0,0I			
I3	р.Чон-Кызылсу –	–	I7/IУ	Б 5/5; I		I,5	9,4	5,5	2I,5	40,7	2I,4	0,6	пф	
	лесной кордон	–	I8/У	Б 7/7; I		4,I	7,3	9,I	I8,0	6I,5	–	0,6	ф	
		–	I6/УI	Б 6/6; I			0,7	7,3	2I,6	47,4	23,0	0,6	пф	
		–	I5/УП	Б 6/6; I		I,6	0,6	4,7	28,3	36,I	28,7	0,7	"	
		–	I5/УШ	Б 6/6; I		0,5	0,5	3,5	I6,I	39,I	40,3	0,8	"	
		–	I5/IX	Б 6/6; I		7,7	I,I	5,4	4,8	8I,0	–	0,7	ф	
						I,0-0,5	0,5-0,2	0,2-0,I	0,I0-0,05	0,05 0,0Iи <0,05	<0,0I			
I5	р.Джууку –	–	24/IУ	Б 7/7; I		I,3	22,3	I6,2	I3,2	42,5	4,5	0,9	пф	
	устье р.Джуукучак	–	26/У	Б 6/6; I		0,5	6,5	7,6	9,9	69,3	6,2	0,7	"	
		–	I6/УI	Б 6/6; I		5,6	2,I	5,0	I2,0	37,5	37,8	0,9	"	
		–	I4/УП	Б 6/6; I		0,2	I,I	I5,0	30,8	46,2	6,7	0,6	"	
		–	2I/УШ	Б 6/6; I		3,0	I,5	I6,7	23,8	35,2	I9,8	0,6	"	
		–	I7/IX	Б 7/7; I		I,9	2,8	3,7	37,0	38,6	I6,0	0,6	"	
					5-2 2-I		I,0-0,5	0,5-0,2	0,2-0,I	0,I0-0,05	0,05 0,0Iи <0,05	<0,0I			
I8	р.Барскаун –	5	30/IУ	Б 6/6; I			I0,3	I0,9	8,6	I3,7	56,5		0,6	ф	
	устье р.Сасык	6	29/У	Б 7/7; I			I,3	2,I	4,4	I5,0	7I,0	6,2	0,6	пф	
		7	4/УI	Б 9/9; I			0,7	I,I	I0,I	42,9	I4,4	30,8	0,9	"	
		I0	9/УП	Б 8/8; I		0,I	3,5	I6,4	I2,6	I4,7	30,I	22,6	I,2	спф	
		II	II/УП	Б 9/9; I	0,I	0,5	9,I	I3,4	I0,7	I3,7	28,2	24,3	5x3x2	оспф	
						I,0-0,5	0,5-0,2	0,2-0,I	0,I0-0,05	0,05 0,0Iи <0,05	<0,0I			
29	р.Турасу –	–	2/IУ	Б 9/9; I		0,2	I,9	II,2	3I,0	46,7	9,0	0,9	пф	
	с.Улахол	–	30/IУ	Б 9/9; I		0,6	5,6	9,6	7,3	37,2	39,7	0,8	"	
		–	I/У	Б 9/9; I		0,4	0,6	I,0	I8,4	65,6	I4,0	0,8	"	
		–	4/УI	Б 9/9; I		0,I	I,3	2,8	I0,I	55,0	30,7	0,9	"	
		–	I2/УП	Б 9/9; I		I,5	5,9	6,6	4,7	55,3	26,0	0,8	"	
		–	22/УШ	Б 7/7; I		0,5	2,6	8,7	I5,0	45,9	27,3	0,9	"	
		–	I/IX	Б 7/7; I		9,4	I0,8	I6,5	I9,2	44,I	–	0,6	ф	
					2-I	I,0-0,5	0,5-0,2	0,2-0,I	0,I0-0,05	0,05 0,0Iи <0,05	<0,0I			
30	р.Торайгыр –	–	27/У	Б 8/8; I		0,2	0,I	8,0	46,2	39,0	6,5	0,9	пф	
	устье р.Кызылбулак	–	4/УI	Б 8/8; I		0,2	I,0	I,8	9,8	4I,3	45,9	0,7	"	
		–	6/УП	Б 8/8; I	0,I	0,2	0,6	I,9	3,8	53,3	40,I	I,2	"	
		–	2I/УШ	Б 8/8; I	0,I	2,5	6,5	I3,2	I8,2	50,0	9,5	I,4	спф	
		–	24/IX	Б 8/8; I		0,I	9,5	9,6	37,6	25,2	I8,0	0,9	пф	
						I,0-0,5	0,5-0,2	0,2-0,I	0,I0-0,05	0,05 0,0Iи <0,05	<0,0I			
33	р.Чон-Аксу –	–	24/IУ	Б 5/5; I		II,2	II,0	2,3	5,5	70,0	–	0,8	ф	
	с.Григорьевка	–	29/У	Б 5/5; I		6,5	6,0	3,6	3,6	80,3	–	0,6	"	
		–	22/УI	Б 5/5; I		5,3	5,9	4,6	I,7	82,5	–	0,6	"	
		–	I2/УП	Б 6/6; I		0,6	3,4	3,5	6,6	44,5	4I,4	0,6	пф	
		–	I7/УШ	Б 7/7; I		0,4	2,3	5,0	I2,0	3I,2	49,I	0,6	"	
		-	I5/IX	Б 7/7; I		2,6	5,3	6,5	3,0	82,6	–	0,6	"	

Тип. УГМС УзССР, з. 131, т. 300—49 з.

№ поста	Река—пост	№ расхода наносов	Дата взятия пробы	Способ и место взятия пробы	Диаметр частиц (мм) и их содержание (в % по весу)								Диаметр наиболее крупной частицы (мм)	Метод анализа	Примечание
1	2	3	4	5	6								7	8	9
						2-I	I,0-0,5	0,5-0,2	0,2-0,I	0,I0-0,05	0,05 0,0Iи ∠0,0I ∠0,05				
36	р.Чон-Урюкты -	I	I3/Ш	Б 9/9; I			30,4	26,4	I8,9	I3,5	I0,8		0,6	ф	
	коневодческий совхоз	2	29/Ш	Б 9/9; I			8,5	6,0	-	I,3	84,2		0,7	"	
		-	30/Ш	Б 9/9; I			0,8	I,6	3,5	4,8	57,5	3I,8	0,6	пф	
		-	27/У	Б 9/9; I		I,2	0,5	0,9	2,I	32,3	47,0	I6,0	I,4	спф	
		6	I5/УП	Б 9/9; I			-	2,5	5,5	I0,3	60,4	2I,3	0,8	пф	
		7	I6/УП	Б 9/9; I			0,8	0,8	0,6	9,9	3I,7	56,2	0,6	"	
		-	4/УШ	Б 9/9; I			0,8	0,9	5,5	25,0	36,I	3I,7	0,6	"	
		I0	20/УШ	Б 9/9; I			-	2,8	2,9	9,3	42,3	42,7	0,6	"	
		-	25/УШ	Б 9/9; I			3,5	4,9	5,9	I0,9	74,8	-	0,8	ф	
		-	I4/IX	Б 9/9; I			6,8	I8,0	3,0	7,7	64,5	-	0,8	"	
		I4	23/X	Б 9/9; I			I,6	6,I	I3,6	8,3	70,4	-	0,9	"	
							I,0-0,5	0,5-0,2	0,2-0,I	0,I0-0,05	0,05 0,0Iи ∠0,0I ∠0,05				
38	р.Чу -	-	I3/У	Б 6/6; I			I,0	0,9	0,6	I,4	77,4	I8,7	0,9	пф	
	с.Кочкорка	-	I6/УI	Б 8/8; I			0,2	0,2	3,6	6,I	42,2	47,7	0,8	"	
		-	I5/УП	Б 6/6; I			I,2	I,9	4,0	2,9	40,2	49,8	0,9	"	
		-	2I/УШ	Б 7/7; I			5,4	3,I	I,5	2,9	87,I	-	0,9	ф	
						5-2 2-I	I,0-0,5	0,5-0,2	0,2-0,I	0,I0-0,05	0,05 0,0Iи ∠0,0I ∠0,05				
47	р.Чу -	4	I8/П	Б 7/I4; 2			-	34,I	I5,6	I2,2	38,I	—	0,6	ф	
	свх им.Амангельды	7	I4/Ш	Б 9/I5; 2				-	I,9	40,2	40,0	I7,9	0,3	пф	
		8	I8/Ш	Б 9/I5; 2				-		I8,I	57,8	24,I	0,3	"	
		9	6/IУ	Б II/I7; 2		- -	30,0	2,4	6,7	20,4	27,4	I3,I	2,I	спф	
		20	I4/УШ	Б 4/4; 2			I4,9	26,3	7,9	6,I	44,8	-	0,9	ф	
							I,0-0,5	0,5-0,2	0,2-0,I	0,I0-0,05	0,05 0,0Iи ∠0,05	0,0I			
55	р.Чон-Кемин -	-	I2/IУ	Б II/II; 2			3,4	6,0	4,7	5,9	80,0	-	0,9	ф	
	устье р.Карагайлибулак	-	2I/У	Б I3/I3; 2			4,2	8,5	II,9	5,6	68,8	-	0,9	"	
		-	20/УI	Б I4/I4; 2			4,0	6,6	5,4	6,3	77,7	-	0,6	"	
		-	I9/УП	Б 7/8; 2			I,3	2,0	4,8	I,4	54,8	35,7	0,7	пф	
		-	24/УШ	Б 7/7; 2			0,5	3,8	8,2	7,2	45,9	34,4	0,7	"	
		-	23/IX	Б 7/8; 2			8,2	7,0	I2,8	0,7	7I,3	-	0,6	ф	
						2-I	I,0-0,5	0,5-0,2	0,2-0,I	0,I0-0,05	0,05 0,0I	∠0,0I			
56	р.Чон-Кемин -	-	I7/IУ	Б 7/9; I		0,I	0,2	28,I	25,8	I2,2	28,7	4,9	I,4	спф	
	устье	4	28/У	Б 8/8; I		0,3	2,2	I,2	2,6	4I,0	35,I	I7,6	I,2	"	
		6	2/УI	Б 8/8; I			I,3	26,8	I2,2	I3,9	22,2	23,6	0,9	пф	
		7	8/УП	Б 8/8; I			0,2	I0,5	I7,3	23,5	27,7	20,8	0,9	"	
		9	7/УШ	Б 8/8; I			5,9	52,5	5,5	9,9	I2,7	I3,5	0,9	"	
		II	I2/IX	Б 8/8; I			2,5	23,7	2I,6	I8,4	26,4	7,4	0,9	"	
					I0-5 5-2 2-I		I,0-0,5	0,5-0,2	0,2-0,I	0,I0-0,05	0,05 0,0Iи ∠0,05	∠0,0I			
6I	р.Шамси -	-	I2/УI	Б 9/9; I	I,7 2,2	I,8	I3,I	8,2	I8,2	26,5	I5,5	I2,8	6x5x5	оспф	
	ле ной кордон	-	I0/IX	Б 7/7; I	32,3	3,8	3,3	8,8	6,0	I,I	44,7	-	4x5x3	осф	

Тип. УГМС УзССР, з. 131, т. 300—69 к.

№ поста	Река—пост	№ расхода наносов	Дата взятия пробы	Способ и место взятия пробы	Диаметр частиц (мм) и их содержание (в % по весу)							Диаметр наиболее крупной частицы (мм)	Метод анализа	Примечание
1	2	3	4	5	6							7	8	9
					2-I	I,0-0,5	0,5-0,2	0,2-0,I	0,I0-0,05	0,05 0,0Iи 0,05	<0,0I			
62	р.Кегаты – лесной кордон	–	25/IУ	Б 6/6; I		3,9	4,6	2,6	4,4	44,5	40,0	0,9	ф	
		3	23/У	Б 6/6; I		0,7	0,9	0,8	3,5	49,7	44,4	0,8	пф	
		–	9/УI	Б 6/6; I	0,I	0,9	I2,6	I9,I	23,5	II,6	32,3	I,4	спф	
		–	24/IX	Б 8/8; I		I0,0	20,I	II,5	4,5	53,9	–	0,8	ф	
					5-2 2-I	I,0-0,5	0,5-0,2	0,2-0,I	0,I0-0,05	0,05 0,0Iи 0;05	<0,0I			
63	р.Иссыката – с.Юрьевка	–	29/У	Б I0/I0; I	8,5 2,2	6,0	7,7	I6,8	I6,3	I7,9	24,6	2,I	спф	
		–	4/УI	Б I0/I0; I	I,I	I0,0	9,3	I0,I	I8,8	35,3	I5,4	I,4	"	
		I0	24/УП	Б I2/I2; I	0,I	I2,0	36,4	I2,8	I2,6	24,2	I,9	I,2	"	
		I5	23/IX	Б 5/5; I		4,8	4,5	8,7	6,7	75,3	–	0,9	ф	
						I,0-0,5	0,5-0,2	0,2-0,I	0,I-0,05	0,05 0,0Iи 0,05	<0,0I			
64	р.Ргайты – с.Актас	–	I0/П	Б 8/8; I			24,6	I7,3	I4,5	43,6	–	0,6	ф	
		I	3/Ш	Б 8/8; I			–	I,I	3,4	53,2	42,3	0,4	пф	
		2	I6/Ш	Б 8/8; I			I3,4	25,9	I7,4	43,3	–	0,4	ф	
		3	4/IУ	Б 8/8; I		–	6,6	II,9	I6,9	I4,6	50,0	0,9	пф	
					2-I	I,0-0,5	0,5-0,2	0,2-0,I	0,I0-0,05	0,05 0,0I	<0,0I			
65	р.Аламедин – устье р.Чункурчак	–	26/Ш	Б I2/I2; I		I,I	I,0	0,7	I,6	49,2	46,4	0,7	пф	
		II	20/УI	Б I2/I2; I		0,4	0,7	5,5	47,I	II,0	35,3	0,6	"	
		I6	I6/УШ	Б I2/I2; I	–	0,I	0,3	4,I	23,2	47,8	24,5	I,2	спф	
		–	27/УШ	Б I2/I2; I		0,3	0,8	II,6	46,4	34,8	6,I	0,9	пф	
						I,0-0,5	0,5-0,2	0,2-0,I	0,I0-0,05	0,05 0,0Iи <0,05	<0,0I			
67	р.Алаарча – устье р.Кашкасу	I	24/IУ	Б II/II; I		3,2	2,5	4,4	4,7	85,2	–	0,7	ф	
		2	22/У	Б II/II; I		0,7	0,2	2,3	0,8	7I,I	24,9	0,6	пф	
		–	20/УI	Б I2/I2; I		2,0	3,4	2,8	2,9	88,9	–	0,9	ф	
		4	25/УП	Б I4/I4; I		I,6	27,6	I3,7	I2,6	33,4	II,I	0,9	пф	
		5	25/УШ	Б I4/I4; I		0,8	4,6	7,2	4,2	55,5	27,7	0,6	"	
		6	25/IX	Б I3/I3; I		3,2	4,6	8,7	2,9	80,6	–	0,6	ф	
					5-2 2-I	I,0-0,5	0,5-0,2	0,2-0,I	0,I0-0,05	0,05 0,0Iи 0,05	<0,0I			
72	р.Аксу – с.Чонарык	3	25/У	Б 8/8; I	2,2 I,9	44,2	28,0	I0,0	I,3	3,3	9,I	6x5xI	оопф	
		7	7/УП	Б 8/8; I	I8,7 I7,I	33,3	I0,0	2,8	3,I	6,9	8,I	9x4x2	"	
		I2	I2/УШ	Б 8/8; I	8,0 8,8	20,8	I7,8	6,4	4,9	I9,7	I3,6	7x4x2	"	
		I4	7/IX	Б 8/8; I	24,0 6,8	5,4	5,3	6,9	0,3	I4,I	37,2	6x3x2	"	
					2-I	I,0-0,5	0,5-0,2	0,2-0,I	0,I0-0,05	0,05 0,0Iи <0,05	<0,0I			
73	р.Сухулук – с.Белогорка	3	29/IУ	Б 6/6; I		I,3	0,5	I,8	0,8	95,6	–	0,9	ф	
		5	25/У	Б 6/6; I		I,6	I3,7	7,3	I2,I	35,3	30,0	0,9	пф	
		–	2/УI	Б 6/6; I	0,8	I,5	I4,3	I5,I	I8,4	36,7	I3,2	I,2	спф	
		I6	30/IX	Б 6/6; I		26,5	36,4	I,5	2,3	33,3	–	0,9	ф	

Тип. УГМС УзССР, з. 131, т. 300—69 к.

№ поста	Река—пост	№ расхода наносов	Дата взятия пробы	Способ и место взятия пробы	Диаметр частиц (мм) и их содержание (в % по весу)							Диаметр наиболее крупной частицы (мм)	Метод анализа	Примечание
1	2	3	4	5	6							7	8	9
					5-2	2-1	1,0-0,5	0,5-0,2	0,2-0,1	0,10-0,05	0,05 0,01и ≥0,05	<0,01			
79а	р.Курагаты –	4	16/П	Б 3/3; I			67,2	22,4	5,2	2,9	2,3	–	2,1	сф	
	ж-д ст. Аспара	6	12/Ш	Б 3/3; I				3,3	9,5	34,3	12,3	40,6	0,5	пф	
		7	19/Ш	Б 8/8; I			–	40,7	10,2	12,1	37,0	–	0,6	ф	
		10	12/IУ	Б 8/8; I	–	–	45,6	27,8	13,3		13,3	–	2,1	сф	
							1,0-0,5	0,5-0,2	0,2-0,1	0,10-0,05	0,05 0,01и ≥0,05	<0,01			
90	р.Талас –	–	23/У	Б 9/9; I			2,1	1,4	3,0	3,0	90,5	–	0,8	ф	
	с.Карасй в 2,6км	–	11/УI	Б 10/10; I			0,3	14,9	16,4	18,3	31,1	19,0	0,8	пф	
	ниже устья р.Учкошой	–	27/УI	Б 10/10; I			1,2	9,2	7,9	14,3	33,0	34,4	0,9	"	
		–	17/УП	Б 10/10; I			6,3	5,0	3,3	5,8	79,6	–	0,8	ф	
		–	20/УШ	Б 10/10; I			10,3	10,1	11,2	3,2	65,2	–	0,7	"	
							1,0-0,5	0,5-0,2	0,2-0,1	0,10-0,05	0,05 0,01	<0,01			
91	р. Талас –	4	30/У	Б 8/8; I			0,4	1,9	5,8	8,2	35,6	48,1	0,6	пф	
	с. Орловка	5	11/УI	Б 11/11; I			0,2	1,0	3,2	10,1	42,3	43,2	0,8	"	
		6	24/УП	Б 12/12; I			0,4	1,1	6,2	10,9	47,0	34,4	0,7	"	
		8	29/IX	Б 9/9; I			0,8	4,9	6,7	10,1	42,4	35,1	0,6	"	
		9	20/X	Б 8/8; I			1,4	3,8	10,0	9,6	62,7	12,5	0,6	"	
		–	26/XI	Б 10/10; I			0,9	4,6	12,4	10,0	42,8	29,3	0,9	"	
		–	31/XП	Б 10/10; I			1,0	15,3	23,8	24,3	10,4	25,2	0,8	"	
							1,0-0,5	0,5-0,2	0,2-0,1	0,10-0,05	0,05 0,01	<0,01			
92б	р.Талас –	–	28/X	Б 8/8; I			0,6	1,3	2,1	5,5	34,6	55,9	0,9	пф	
	с.Ключёвка	–	25/XI	Б 8/8; I			0,9	4,3	11,7	10,5	28,5	44,1	0,9	"	
							1,0-0,5	0,5-0,2	0,2-0,1	0,10-0,05	0,05 0,01и ≥0,05	<0,01			
96	р.Урмарал –	–	21/УI	Б 9/9; I			2,8	2,4	2,3	8,3	84,2	–	0,9	ф	
	с.Октябрьское	–	25/УI	Б 9/9; I			1,6	3,4	5,2	5,0	9,9	74,9	0,8	пф	
		–	20/УШ	Б 9/9; I			0,8	6,3	6,0	15,0	42,4	29,5	0,6	"	
		–	20/IX	Б 9/9; I			3,2	4,3	2,3	12,1	78,1	–	0,6	ф	
							1,0-0,5	0,5-0,2	0,2-0,1	0,10-0,05	0,05 0,01и ≥0,05	<0,01			
101	р.Асса –				5-2	2-1									
	ж-д ст.Маймак	6	9/Ш	Б 10/10; I				1,0	2,3	47,2	35,2	14,3	0,6	пф	
		9	24/IУ	Б 11/46; I					6,5	39,3	29,8	24,4	0,2	"	
		10	3/У	Б 12/47; I	–	–	11,7	42,6	25,4	9,6	10,7	–	2,1	сф	
		17	29/УШ	Б 10/18; I	–	–	54,8	9,5	12,4	2,4	20,9	–	2,1	"	

Тип. УГМС УзССР, з. 131, т. 300—69 к.

№ поста	Река—пост	№ расхода наносов	Дата взятия пробы	Способ и место взятия пробы	Диаметр частиц (мм) и их содержание (в % по весу)						Диаметр наиболее крупной частицы (мм)	Метод анализа	Примечание
1	2	3	4	5	6						7	8	9
					I,0-0,5	0,5-0,2	0,2-0,I	0,I0-0,05	0,05-0,0I	<0,0I			
I02	р.Куркуреусу –	–	29/IУ	Б 7/7; I	4,8	4,2	3,2	5,4	59,4	23,0	0,6	пф	
	уроч.Чон-Курчан	–	28/У	Б 7/7; I	2,6	2,0	I,7	I,2	43,8	48,7	0,6	"	
		–	I5/УI	Б 7/7; I	I,4	2,0	2,4	II,8	57,4	25,0	0,6	"	
		–	I2/УII	Б 7/7; I	0,2	0,2	6,2	37,7	50,7	5,0	0,9	"	
		–	I/УIII	Б 7/7; I	0,9	I2,0	5,6	I3,8	33,I	34,6	0,9	"	
		–	I3/IX	Б 7/7; I	2,6	2,7	I7,6	II,0	40,0	26,I	0,9	"	
					5-2 2-I I,0-0,5	0,5-0,2	0,2-0,I	0,I0-0,05	0,05-0,0I и <0,05	<0,0I			
I03	р.Терс –	4	20/II	Б I2/I2; I	5,0	37,8	I7,9	7,I	32,2	–	0,9	ф	
	с.Бурно-Октябрьское	6	I4/III	Б I2/24; I		I,5	4,I	II,7	39,0	43,7	0,3	пф	
		–	I6/III	Б I2/24; I	–	23,6	7,8	I6,2	22,8	29,6	0,9	"	
		II	24/У	Б I2/24; I	– – 26,2	26,6	8,4	4,2	34,6	–	2,I	сф	
		–	26/УIII	Б 4/4; I	I6,0	30,6	25,4	I0,7	I7,3	–	0,9	ф	
					I,0-0,5	0,5-0,2	0,2-0,I	0,I0-0,05	0,05-0,0I и <0,05	<0,0I			
I04	р.Шокпак –	3	9/II	Б 6/8; I		–	I,I	23,9	5I,9	23,I	0,3	пф	
	с.Зыковское	–	27/II	Б 6/9; I		I,2	I,5	I7,7	45,0	34,6	0,3	"	
		8	I6/III	Б 8/8; I		2,7	2,5	7,3	45,7	4I,8	0,4	"	
		I5	I5/У	Б 6/9; I	I9,3	29,I	I2,3	I5,5	23,8	–	0,9	ф	
					Донные отложения								
					5-2 2-I I,0-0,5	0,5-0,2	0,2-0,I	0,I0-0,05	0,05-0,0I и <0,05	<0,0I			
47	р. Чу –	5	I8/II	дч I2; 2		II,7	37,2	I7,8	33,3	–	0,4	ф	
	свх.им.Амангельды			дч 52; 2	38,7	56,9	4,0		0,4	–	I,4	сф	
				дч 92; 2	–	7,8	57,4	26,I	8,7	–	0,6	ф	
		8	I4/III	дч 8,6; 2	–	34,6	27,4	II,8	26,2	–	0,9	"	
				дч 52; 2	25,2	70,4			4,4	–	0,9	"	
				дч 79; 2	–	0,I	33,2	34,6	I9,0	I3,I	0,9	пф	
		9	I8/III	дч 8,6; 2	–	I3,6	36,6	22,2	27,6	–	0,6	ф	
				дч 52; 2	5,2	74,5	I3,7	4,2	2,4	–	0,9	"	
				дч 80; 2		6,6	34,7	I8,8	39,9	–	0,4	"	
		I0	6/IУ	дч 8; 2	–	52,7	I8,2	29,I	–	–	0,7	"	
				дч 52; 2	–	5I,8	25,9	I2,9	9,4	–	0,9	"	
				дч 93; 2	–	0,8	7,6	I4,9	45,I	3I,6	0,9	пф	
		24	I4/УIII	дч I2; 2	– – 30,0	2,4	6,7	20,4	27,4	I3,I	2,I	спф	
				дч 27; 2		3,5	4,0	4I,0	5I,5	–	0,5	ф	
				дч 42; 2	– – 29,2	58,5	5,9	5,9	0,5	–	2,I	сф	

Тип. УГМС УзССР, з. 131, т. 300—40 к.

№ поста	Река—пост	№ расхода наносов	Дата взятия пробы	Способ и место взятия пробы		Диаметр частиц (мм) и их содержание (в % по весу)										Диаметр наиболее крупной частицы (мм)	Метод анализа	Примечание
1	2	3	4	5		6										7	8	9
						I00–50	50–20	20–I0	I0–5	5–2	2–I	I,0–0,5	0,5–0,2	0,2–0,I	<0,I			
64	р. Ргайты – с.Актас	I	I0/П	К	2,5; 2		30,0	40,0	8,2	8,4	6,7	0,9	3,4	0,3	2,I	38x25x20	осф	
				К	6; 2		40,0	30,0	6,3	9,8	6,I	2,9	2,3	0,5	2,I	40x35x20	"	
				К	I0,5; 2	20,0	30,0	30,0	6,8	3,5	4,5	I,I	I,7	0,5	I,9	60x55x30	"	
		2	3/Ш	К	2,5; 2	30,0	20,0	30,0	6,2	4,8	3,8	0,7	0,8	0,2	3,5	60x55x30	"	
				К	6; 2	35,0	25,0	20,0	7,7	5,7	3,3	0,4	I,5	0,4	I,0	55x42x28	"	
				К	I0,5; 2					–	–	I0,9	I6,9	7,0	65,2	2,I	спф	
		3	I6/Ш	К	2,5; 2						-	I9,9	I2,2	I9,8	48,I	0,9	пф	
				К	6; 2		40,0	30,0	I2,0	9,9	2,7	0,7	2,6	0,9	I,2	35x35xI5	осф	
				К	I0,5; 2		40,0	30,0	9,I	8,6	6,I	0,5	I,4	0,7	3,6	45x45x20	оспф	
		4	4/IУ	К	2,5; 2							–	I7,9	II,8	70,3	0,9	пф	
				К	6; 2							–	I8,9	23,4	57,7	0,6	ф	
				К	II; 2							–	3I,2	I6,I	52,7	0,9	"	
		7	24/УI	К	2,5; 2							–	25,3	II,5	63,2	0,5	пф	
				К	6; 2		40,0	30,0	I5,I	9,7	2,I		0,5	0,4	2,2	45x40x20	сф	
				К	I0; 2					–	–	2,4	I6,7	I,9	79,0	2,I	спф	
							5–2	2–I	I,0–0,5	0,5–0,2	0,2–0,I	0,I–0,05	<0,05					
79а	р.Курагаты – ж-д.ст.Аспара	4	I6/П	К	46; I		–	–	68,I	30,2			I,7			2,I	сф	
				К	48; I			–	62,3	34,2			3,5			I,4	"	
				К	50; I			–	32,4	63,4	0,6		3,6			I,2	"	
		I0	I2/Ш	К	46; I			–	63,5	33,I	2,0		I,4			I,2	"	
				К	48; I			–	36,2	24,4			39,4			2,I	"	
				К	50; I		–	–	28,4	63,6	3,7		4,3			2,I	"	
		I7	I9/Ш	К	24; I				39,4	56,4	I,4		2,8			0,9	Ф	
				К	36; I		–	–	48,9	40,3	0,4		I0,4			2,I	сф	
				К	48; I		-	–	72,8	24,9	0,9		I,4			2,I	"	
		22	3I/Ш	К	24; I			–	3I,4	60,4	7,0		I,2			I,4	"	
				К	36; I			–	2I,2	75,2	0,6		3,0			I,2	"	
				К	48; I			–	36,2	6I,3	2,0		0,5			I,2	"	
		26	I2/IУ	К	24; I			–	32,6	65,9	I,5					I,2	"	
				К	36; I			–	38,6	54,9	6,5					I,2	"	
				К	48; I			–	33,5	64,I	2,4					I,2	"	
						>I00	I00–50	50–20	20–I0	I0–5	5–2	2–I	I,0–0,5	0,5–0,2	0,2–0,I	<0,I			
I0I	р. Асса – ж-д.ст.Маймак	4	25/П	К	I2; I	20,0	25,0	30,0	I5,0	I,8	3,I	3,0	0,9	0,8	0,2	0,2	I80xI40xII0	осф	
				К	28; I	I5,0	I5,0	25,0	30,0	2,6	4,3	4,8	I,4	I,4	0,I	0,4	I30xI20xI00	"	
		6	9/Ш	К	I2; I	I5,0	I5,0	20,0	30,0	7,7	6,0	3,6	0,9	I,I	0,I	0,6	I50xI20xII0	"	
				К	28; I	I0,0	I5,0	20,0	30,0	7,I	7,2	5,7	2,0	2,I	0,5	0,4	I20xII0x90	"	
		9	24/IУ	К	I2; I	I0,0	20,0	25,0	30,0	7,I	5,I	I,9	0,3	0,3	0,I	0,2	II0x85x70	"	
				К	30; I	I5,0	25,0	25,0	20,0	5,6	4,4	4,3	0,3	0,2	0,I	0,I	I20x95x90	"	
		I0	3/У	К	II; I	I5,0	20,0	25,0	30,0	3,4	3,4	I,9	0,9	0,2	-	0,2	II0x95x85	"	
				К	28; I	I0,0	I5,0	30,0	25,0	9,8	6,5	2,4	0,7	0,3	0,I	0,2	I05x90x60	"	
		I5	29/УП	К	I2; I	I0,0	I5,0	25,0	20,0	I5,0	8,7	4,2	I,4	0,4	0,I	0,2	I30xI00x68	"	
				К	28; I	I0,0	I5,0	30,0	25,0	I2,2	5,I	I,7	0,5	0,3	0,I	0,I	II0x90x80	"	
										I,0–0,5	0,5–0,2	0,2–0,I	0,I0–0,05	0,05–0,0I и <0,05	<0,0I			
I03	р.Терс – с.Бурно-Октябрьское	4	20/П	К	45; I					–	I4,6	I8,4	27,6	22,0	I7,4		0,9	пф	
				К	65; I					2,0	52,4	4,5	8,4	32,7	–		0,9	ф	
		6	I4/Ш	К	45; I					–	8,I	7,I	36,2	23,9	24,7		0,7	пф	
				К	65; I					3,4	42,I	I5,6	I2,7	26,2	–		0,9	ф	

Тип. УГМС УзССР, з. 131, т. 300—69 к.

№ поста	Река—пост	№ расхода наносов	Дата взятия пробы	Способ и место взятия пробы	Диаметр частиц (мм) и их содержание (в % по весу)										Диаметр наиболее крупной частицы (мм)	Метод анализа	Примечание
1	2	3	4	5	6										7	8	9
						I0-5	5-2	2-I	I,0-0,5	0,5-0,2	0,2-0,I	0,I0-0,05	0,05-0,0I	и <0,0I			
		7	I6/Ш	К 45; I			–	–	3,5	I5,I	6,7	25,2	27,4	22,I	2,I	спф	
				К 65; I					6,9	33,8	I5,9	I0,0	33,4	–	0,9	ф	
		II	24/У	К 45; I						27,6	26,2	I9,9	I5,2	II,I	0,5	пф	
				К 65; I		28,0	35,7	25,5	3,7	0,6	I,9	0,8	3,8	–	0,9	сф	
		I7	26/УШ	К 45; I						2,9	2,9	23,8	46,6	23,8	0,5	пф	
				К 59; I		35,3	3I,5	I5,3	4,4	5,7	I,8	I,9	4,I	–	2,I	сф	
					>I00	I00-50	50-20	20-I0	I0-5	5-2	2-I	I,0-0,5	0,5-0,2	0,2-0,I	0,I			
I04	р.Шокпак – с. Зыковское	4	9/П	К II; I								36,6	24,8	24,3	I4,3	0,9	спф
				К I5; I								22,4	27,6	32,2	I7,3	0,9	"
				К 2I; I							–	3I,6	4I,0	8,7	I8,7	2,I	ф
		5	27/П	К I0; I				30,0	40,0	8,4	7,6	8,0	0,2	I,0	0,5	4,3	49x29xI4	оспф
				К I5; I									I,3	2,4	I0,8	85,5	I,2	пф
				К 2I; I	I0,0	I0,0	30,0	30,0	6,5	5,2	3,7	0,4	I,9	0,6	I,7	54x24xI6	осф
		8	I6/Ш	К 8; I	–	–	30,0	40,0	9,7	9,4	5,8	I,0	I,5	0,6	2,0	43x24xI3	"
				К I5; I		I0,0	40,0	30,0	7,5	5,4	4,8	0,7	0,8	0,3	0,5	72x43xI6	"
				К 2I; I		I0,0	30,0	30,0	9,3	8,6	7,4	I,4	2,3	0,3	0,7	55x34x27	"
		I5	I5/У	К I4; I		–	–	–	–	–	–	25,6	4,2	4,5	65,7	64x35x30	опф
				К I5; I			I0,0	70,0	6,4	4,2	5,I	I,0	I,3	0,5	I,5	32x22x2I	осф
				К 2I; I			–	60,0	II,6	II,2	8,9	0,8	3,9	I,5	2,I	36x20xI8	"

Т А Б Л И Ц А 9

УДЕЛЬНЫЙ И ОБЪЕМНЫЙ ВЕС ДОННЫХ ОТЛОЖЕНИЙ

I. В таблице помещены сведения, дополняющие характеристику донных отложений по их крупности, приведенную в таблице 8.

Объем пор в донных отложениях вычислен по формуле $P=100\left(1-\frac{Д_I}{Д}\right)$, где $Д_I$-значение объемного веса; Д – значение удельного веса.

2. Удельный вес проб определен пикнометрическим способом, объемный вес – осаждением с уплотнением влажных проб в цилиндрах.

3. В графе 5 указывается тип прибора "К" – ковш,"дч"-дночерпатель. Цифра после буквы – расстояние от постоянного начала. Цифра, стоящая в конце записи в графе 5, обозначает номер гидроствора.

№ поста	Река-пост	№ расходов наносов	Дата взятия пробы	Способ и место взятия пробы	Удельный вес	Объемный вес (г/см³)	Объем пор %
1	2	3	4	5	6	7	8
47	р.Чу – свх им. Амангельды	5	I8/П	дч I2; 2	2,69	I,32	50,9
				дч 52; 2	2,77	I,78	35,7
				дч 92; 2	2,68	I,70	36,6
		8	I4/Ш	дч 8,6; 2	2,8I	I,35	52,0
				дч 52; 2	2,80	I,68	40,0
				дч 79; 2	2,74	I,02	62,8
		9	I8/Ш	дч 8,6; 2	2,84	I,35	52,5
				дч 52; 2	2,68	I,53	42,9
				дч 80; 2	2,73	I,2I	55,7
		I0	6/IУ	дч 8,0; 2	2,79	I,27	54,5
				дч 52; 2	2,77	I,54	44,4
				дч 93; 2	2,72	0,99	63,6
		24	I4/УШ	дч I2; 2	2,67	I,I9	55,4
				дч 27; 2	2,70	I,65	38,9
				дч 42; 2	2,78	I,48	46,8
64	р.Ртайты – с.Актас	I	I0/П	К 2,5; 2	2,65	I,59	40,0
				К 6; 2	2,63	I,65	37,3
				К I0,5; 2	2,58	I,50	4I,9
		2	3/Ш	К 2,5; 2	2,5I	I,06	57,8
				К 6,0; 2	2,8I	I,70	39,5
				К I0,5; 2	2,59	I,0I	6I,0
		3	I6/Ш	К 2,5; 2	2,54	I,08	57,5
				К 6; 2	2,73	I,85	32,2
				К I0,5; 2	2,6I	I,54	4I,0
		4	4/IУ	К 2,5; 2	2,42	I,25	48,4
				К 6; 2	2,50	I,24	50,4
				К II; 2	2,66	I,64	38,4
		7	24/УI	К 2,5; 2	2,70	I,07	60,4
				К 6; 2	2,74	I,87	3I,8
				К I0; 2	2,69	0,96	64,3
79а	р.Курагаты – ж-д. ст. Аспара	4	I6/П	К 46; I	2,54	I,59	37,4
				К 48; I	2,70	I,6I	40,4
				К 50; I	2,73	I,6I	4I,0
		I0	I2/Ш	К 46; I	2,59	I,70	34,4
				К 48; I	2,66	I,68	36,8
				К 50; I	2,83	I,63	42,4
		I7	I9/Ш	К 24; I	2,73	I,57	42,5
				К 36; I	2,79	I,60	42,7
				К 48; I	2,79	I,63	4I,6
		22	3I/Ш	К 24; I	2,86	I,65	42,3
				К 36; I	2,66	I,73	35,0
				К 48; I	2,84	I,66	4I,6
		26	I2/IУ	К 24; I	2,64	I,73	34,5
				К 36; I	2,80	I,60	42,9
				К 48; I	2,62	I,49	43,I
I0I	р.Аспара – ж-д. ст.Маймак	4	25/П	К I2; I	2,85	I,65	42,I
				К 28; I	2,83	I,69	40,3
		6	9/Ш	К I2; I	2,55	I,69	33,7
				К 28; I	2,73	I,6I	4I,0
		9	24/IУ	К I2; I	2,64	I,66	37,I
				К 30; I	2,62	I,60	38,9
		I0	3/У	К II; I	2,70	I,69	37,4
				К 28; I	2,76	I,6I	4I,7
		I5	29/УП	К I2; I	2,48	I,62	34,7
				К 28; I	2,48	I,50	39,5

Тип. УГМС УзССР, зак. 871 тир. 100—73 г.

№ поста	Река-пост	№ расходов наносов	Дата взятия пробы	Способ и место взятия пробы	Удельный вес	Объемный вес (г/см³)	Объем пор %
1	2	3	4	5	6	7	8
I03	р.Терс – с.Бурно-Октябрьское	4	20/II	К 45; I	2,44	0,86	64,8
				К 65; I	2,56	I,I7	54,3
		6	I4/III	К 45; I	2,64	I,00	62,I
				К 65; I	2,6I	I,47	43,7
		7	I6/III	К 45; I	2,78	I,40	49,6
				К 65; I	2,9I	I,03	64,6
		II	24/У	К 45; I	2,55	0,76	70,2
				К 65; I	2,64	I,49	43,6
		I7	26/УШ	К 45; I	2,73	0,70	74,4
				К 59; I	2,68	I,72	35,8
I04	р.Шокпак – с.Зиковское	4	9/II	К II; I	2,69	0,95	64,7
				К I5; I	2,74	I,76	35,8
				К 2I; I	2,37	I,75	26,2
		5	27/II	К I0; I	2,76	I,64	40,6
				К I5; I	2,48	I,28	48,4
				К 2I; I	2,65	I,73	34,7
		8	I6/III	К 8; I	2,46	I,87	24,0
				К I5; I	2,55	I,7I	32,9
				К 2I; I	2,78	I,70	38,8
		I5	I5/У	К I4; I	2,65	I,22	54,0
				К I5; I	2,68	I,55	42,2
				К 2I; I	2,67	I,54	42,3

ТАБЛИЦА 10

ТЕМПЕРАТУРА ВОДЫ

I. В таблице приведены средние декадные значения температуры воды, вычисленные как средние арифметические из измеренных в 8 и 20 ч . (при наличии данных не менее чем за 8 суток в данную декаду) с точностью $0,1^{\circ}$. Средние месячные значения вычислены из средних декадных. Наибольшие значения температуры выбраны из срочных наблюдений.

По постам № 16,22,28,31,32,33,35 в отдельные периоды наблюдения за температурой воды производились в один срок.

2. Пропуски в наблюдениях, забракованные рузультаты наблюдений, перерывы в наблюдениях в случае сплошного ледостава в таблице отмечены знаком (-) тире. Случаи пересыхания реки в таблице отмечены "прсх".

3. По постам № 1,3,5,12,39-44,50-63,65-70,72-76,80-82, 84,85,88,89,92,94-100,102,107,110,112,116-120 температура воды не измерялась.

4. По постам № 48,49 температура воды за отдельные периоды приведена по данным наблюдений на плесе.

№ поста	Река (канал, водохранилище, озеро)—местоположение поста	Декада	I	II	III	IV	V	VI	VII	VIII	IX	X	XI	XII	Наибольшая за год и дата
1	2	3	4	5	6	7	8	9	10	11	12	13	14	15	16
2	р.Тюп – с.Тюп	I	–	–	–	6,4	9,6	I3,9	I6,9	I6,7	I4,0	9,9	I,6	0,2	
		2	–	–	3,3	8,2	II,7	I6,0	I7,8	I8,4	I3,5	8,I	0,0	–	24,8
		3	–	–	5,4	8,6	I3,4	I5,4	I8,5	I4,2	II,6	3,5	0,9	–	I3/УП
		Средн.	–	–	–	7,7	II,6	I5,I	I7,7	I6,4	I3,0	7,2	0,8	–	
4	р.Джргалан–с.Михайловка	I	I,4	I,6	4,I	8,3	9,8	I2,9	I4,7	I3,0	I0,8	9,2	3,I	I,2	
		2	0,7	I,8	5,2	9,8	II,6	I3,6	I3,8	I4,2	I0,9	7,7	2,5	0,4	I9,0
		3	I,4	3,2	7,3	I0,4	I2,8	I4,0	I4,6	II,I	9,6	5,0	2,3	I,4	I0/УП
		Средн.	I,2	2,2	5,5	9,5	II,4	I3,5	I4,4	I2,8	I0,4	7,3	2,6	I,0	
6	р.Аксу(Арасан)–с.Теплоключенка	I	0,0	0,0	0,9	3,2	3,9	6,5	7,5	8,3	6,3	4,7	I,2	0,2	
		2	0,0	0,0	0,6	3,4	5,7	7,2	8,0	9,2	6,6	4,3	0,I	0,0	I4,8
		3	0,0	0,6	2,2	3,8	6,2	6,4	8,0	6,6	5,2	I,8	0,2	0,0	2/УШ
		Средн.	0,0	0,2	I,2	3,5	5,3	6,7	7,8	8,0	6,0	3,6	0,5	0,I	
7	р.Аксу – устье	I	0,0	0,0	I,I	4,0	4,4	7,0	8,I	8,9	6,8	5,3	I,6	0,2	
		2	0,0	0,0	0,9	3,9	6,5	7,8	8,6	9,9	7,I	4,8	0,2	0,0	I5,6
		3	0,0	0,7	2,7	4,4	6,8	6,9	8,7	7,2	5,8	2,3	0,2	0,0	2/УШ
		Средн.	0,0	0,2	I,6	4,I	5,9	7,2	8,5	8,7	6,6	4,I	0,7	0,I	
8	р.Карасу – устье	I	I,8	2,0	4,7	6,9	9,4	I3,6	I5,I	I3,2	I2,2	I0,2	4,3	2,0	
		2	0,8	2,2	5,7	9,6	II,5	I4,5	I4,8	I4,4	II,7	9,0	3,7	I,5	2I,4
		3	2,0	3,9	6,8	I0,0	I2,6	I4,2	I5,2	I2,2	I0,6	6,4	3,8	2,5	I4/УI
		Средн.	I,5	2,7	5,7	8,8	II,2	I4,I	I5,0	I3,3	II,5	8,5	3,9	2,0	
9	р.Каракол – устье р.Кашкасу	I	0,I	0,I	0,2	5,3	5,I	8,4	I0,3	8,7	7,4	6,0	I,6	0,2	I2,0
		2	0,I	0,I	0,4	7,0	7,3	8,4	I0,7	I0,8	8,0	6,2	0,2	0,2	29/У,II–I3,22,
		3	0,I	0,3	3,0	7,2	9,0	8,8	I0,9	7,7	5,6	3,I	0,2	0,2	23,3I/УП – 2,
		Средн.	0,I	0,2	I,2	6,5	7,I	8,5	I0,6	9,I	7,0	5,I	0,7	0,2	I2–I4/УШ
I0	р.Каракол – устье	I	I,4	I,7	3,8	6,8	9,6	I3,2	I5,0	II,8	II,5	I0,3	4,3	I,5	
		2	0,6	2,0	5,3	I0,I	II,4	I3,7	I3,I	I2,3	I2,0	9,3	3,4	I,2	22,2
		3	I,7	3,2	6,6	I0,0	I2,9	I4,2	I3,9	I0,3	I0,8	6,2	3,0	2,I	I4/УI
		Средн.	I,2	2,3	5,2	9,0	II,3	I3,7	I4,0	II,5	II,4	8,6	3,6	I,6	
II	р.Джетногуз–пос.лесозавода	I	0,0	0,4	I,0	4,2	5,3	7,2	9,0	8,7	7,8	5,8	I,I	0,4	
		2	0,0	0,3	I,2	4,6	6,I	8,4	9,I	I0,2	8,3	3,5	0,I	0,0	I3,0
		3	0,I	I,0	3,I	5,I	7,4	9,4	9,4	6,8	5,7	I,6	0,I	0,0	I2,22/УП
		Средн.	0,0	0,6	I,8	4,6	6,3	8,3	9,2	8,6	7,3	3,6	0,4	0,I	
I3	р.Чон–Кизылсу–лесной кордон	I	–	0,0	0,8	4,I	5,6	7,4	8,4	8,2	6,9	5,3	I,0	0,0	
		2	0,0	0,I	I,3	5,5	6,6	7,7	8,6	9,5	7,4	5,0	0,0	0,0	I3,8
		3	0,0	0,6	2,3	6,0	7,5	8,2	9,4	6,4	5,8	I,3	0,0	–	22/УП
		Средн.	–	0,2	I,5	5,2	6,6	7,8	8,8	8,0	6,7	3,9	0,3	–	
I4	р.Кичине–Кизылсу–с.Покровка	I	0,0	0,0	0,I	I,6	3,5	5,8	7,4	7,8	6,8	4,7	0,5	0,0	
		2	0,0	0,0	0,5	2,2	4,9	6,7	7,8	9,4	6,7	3,6	0,0	0,0	I3,4
		3	0,0	0,0	I,2	3,8	5,7	6,7	8,6	6,9	4,7	0,9	0,0	0,0	3I/УП
		Средн.	0,0	0,0	0,6	2,5	4,7	6,4	7,9	8,0	6,I	3,I	0,2	0,0	
I5	р.Джуука–устье р.Джуукучак	I	0,0	0,0	0,0	2,7	5,3	8,2	9,0	8,4	7,0	5,5	I,0	0,0	
		2	0,0	0,0	0,0	3,8	6,I	8,9	9,I	I0,6	7,2	5,0	0,0	0,0	I5,2
		3	0,0	0,0	0,2	5,3	7,5	8,3	8,9	7,8	6,4	I,8	0,0	0,0	I3/УП
		Средн.	0,0	0,0	0,I	3,9	6,3	8,5	9,0	8,9	6,9	4,I	0,3	0,0	
I6	р.Джуука – устье	I	0,7	0,4	0,5	5,I	8,9	II,8	I2,I	II,9	I0,8	9,6	3,6	0,7	
		2	0,5	0,2	I,8	6,8	9,6	I2,6	I3,I	I2,6	I0,9	7,9	I,8	0,2	I8,I
		3	0,3	0,2	4,5	9,3	II,I	I0,2	I3,3	II,7	I0,4	4,6	0,7	0,4	I2/УII
		Средн.	0,5	0,3	2,3	7,I	9,9	II,5	I2,8	I2,I	I0,7	7,4	2,0	0,4	
I7	р.Чон–Джаргылчак–лесозавод	I	0,3	0,I	0,0	2,0	2,5	5,I	6,8	6,2	5,8	4,8	0,2	0,0	
		2	0,0	0,0	0,0	2,3	3,9	6,0	7,2	8,5	5,7	3,I	0,0	0,0	I2,0
		3	0,0	0,2	I,2	2,5	4,8	6,6	7,0	5,5	4,8	3,4	0,0	0,0	II/УП,2,I8/УШ
		Средн.	0,I	0,I	0,4	2,3	3,7	5,9	7,0	6,7	5,4	3,8	0,I	0,0	

Тип. УГМС зак. 115 тир. 500—67 г.

№ поста	Река (канал, водохранилище, озеро)—местоположение поста	Декада	I	II	III	IV	V	VI	VII	VIII	IX	X	XI	XII	Наибольшая за год и дата
1	2	3	4	5	6	7	8	9	10	11	12	13	14	15	16
I8	р.Барсаун-устье р.Сасык	I	0,3	0,3	I,3	4,9	5,6	7,3	9,0	8,5	7,0	5,9	I,9	0,3	
		2	0,0	0,2	I,5	6,0	6,7	8,0	9,I	9,9	7,0	5,5	0,2	0,0	I3,0
		3	0,3	I,4	3,6	6,2	7,6	8,0	9,4	7,5	6,I	2,7	0,4	0,6	23/УП,I2/УШ
		Средн.	0,2	0,6	2,I	5,7	6,6	7,8	9,2	8,6	6,7	4,7	0,8	0,3	
I9	р.Барсаун – устье	I	–	–	0,0	прох	0,9	9,9	II,7	I2,3	9,I	8,0	2,7	–	
		2	–	–	прох	прох	I,2	I0,6	II,0	9,8	9,4	7,8	0,5	0,0	I5,6
		3	–	–	прох	I,0	I,2	I0,8	II,2	9,4	7,9	4,6	0,I	–	22/УП
		Средн.	–	–	–	–	I,I	I0,4	II,3	I0,5	8,8	6,8	I,I	–	
20	р.Тамга – с.Тамга	I	0,0	0,0	I,0	4,6	6,0	8,4	I0,7	9,8	7,5	6,6	0,I	0,I	
		2	0,0	0,I	I,3	5,6	6,8	I0,0	I0,2	I0,4	7,4	5,7	0,0	0,0	I3,8
		3	0,0	0,6	3,4	6,9	9,I	I0,I	I0,7	8,5	6,6	2,2	0,I	0,I	I7,I8/УШ
		Средн.	0,0	0,2	I,9	5,7	7,3	9,5	I0,5	9,6	7,2	4,8	0,I	0,I	
2I	р.Тоссор-устье р.Кодол	I	0,6	0,6	I,2	4,7	5,6	I0,4	II,2	I0,2	9,2	8,4	I,8	0,4	
		2	0,I	0,3	I,9	5,4	7,I	I0,5	I0,9	I2,6	9,8	7,I	I,4	0,I	I6,4
		3	0,5	I,4	3,9	6,I	9,I	9,6	I0,7	9,7	7,6	2,3	0,8	0,I	I6,I7/УШ
		Средн.	0,4	0,8	2,3	5,4	7,3	I0,2	I0,9	I0,8	8,9	5,9	I,3	0,2	
22	р.Тоссор – устье	I	0,8	0,8	I,4	3,6	5,4	I0,I	I0,0	I0,0	8,7	7,4	I,0	0,4	
		2	0,I	0,4	I,0	4,0	6,4	9,9	9,8	II,8	9,7	6,2	0,4	0,4	I6,0
		3	0,3	I,3	2,6	5,0	8,7	8,7	I0,3	9,5	7,0	I,4	0,6	0,3	I5/УI
		Средн.	0,4	0,8	I,7	4,2	6,8	9,6	I0,0	I0,4	8,5	5,0	0,7	0,4	
23	р.Тон – с.Турасу	I	I,8	I,7	2,8	4,4	6,8	8,2	I0,I	I0,0	8,7	7,I	2,9	I,6	
		2	I,6	2,0	3,2	5,9	7,5	9,5	I0,9	II,4	8,3	6,0	I,7	I,8	I6,0
		3	I,5	2,8	3,5	6,5	8,4	9,8	I0,5	8,8	6,7	3,9	I,8	2,0	I2,I3/УП
		Средн.	I,6	2,2	3,2	5,6	7,6	9,2	I0,5	I0,I	7,9	5,7	2,I	I,8	
24а,б	р.Тон – устье	I	0,8	0,8	I,9	4,0	8,8	II,6	I0,7	I2,6	9,5	7,7	4,6	2,2	
		2	0,7	I,I	2,2	5,8	I0,8	I3,0	I2,5	II,8	9,3	6,9	2,6	I,8	I9,0
		3	0,5	I,7	2,8	6,I	II,2	II,9	II,6	9,3	8,3	4,6	I,7	2,0	2I/УI
		Средн.	0,7	I,2	2,3	5,3	I0,3	I2,2	II,6	II,2	9,0	6,4	3,0	2,0	
25	протока Бор-Дюбе – р.Тон – ниже гол. кан. Карасай	I	0,8	0,7	I,8	3,4	5,8	7,2	9,I	9,0	7,7	6,I	I,9	–	
		2	0,6	I,0	2,2	4,9	6,5	–	9,9	I0,4	7,3	5,0	0,7	–	I5,0
		3	0,5	I,8	2,5	5,5	7,4	8,8	9,5	7,8	5,7	2,9	0,8	–	I2,I3/УП
		Средн.	0,6	I,2	2,2	4,6	6,6	–	9,5	9,I	6,9	4,7	I,I	–	
26	р.Аксай – с.Коксай	I	2,3	2,4	3,8	7,2	9,I	II,4	I3,3	I0,3	I0,I	8,5	4,9	3,0	
		2	2,2	2,3	3,5	9,0	I0,6	I2,I	I2,0	I2,2	I0,2	7,9	3,2	2,8	20,2
		3	2,2	3,I	5,2	9,5	II,0	II,9	I2,0	9,4	9,2	5,8	2,8	2,I	I5/УI
		Средн.	2,2	2,6	4,2	8,6	I0,2	II,8	I2,4	I0,6	9,8	7,4	3,6	2,6	
27а,б	р.Актерек-Актерекская МТС	I	I,3	I,0	2,3	5,7	II,0	I2,5	I6,4	I6,0	I0,7	7,3	3,0	I,2	
		2	0,9	I,5	2,8	9,7	II,2	I5,6	I6,4	I4,9	9,9	7,6	2,0	I,2	22,0
		3	0,6	2,0	4,I	II,I	I2,7	I5,0	I4,9	II,8	8,3	5,7	I,4	I,2	2/УШ
		Средн.	0,9	I,5	3,I	8,8	II,6	I4,4	I5,9	I4,2	9,6	6,9	2,I	I,2	
28	р.Актерек – устье	I	I,6	I,3	3,5	6,3	7,4	II,7	I5,8	I2,7	II,I	7,7	5,6	2,9	
		2	I,9	2,6	4,8	7,9	8,3	I5,5	I5,6	I3,I	9,3	6,5	2,I	3,8	I9,6
		3	3,3	4,2	6,2	7,5	II,3	I5,2	I5,6	II,0	8,0	4,2	I,5	4,0	23/УП
		Средн.	2,3	2,7	4,8	7,2	9,0	I4,I	I5,7	I2,3	9,5	6,I	3,I	3,6	
29	р.Турасу – с.Улахол	I	0,0	0,0	I,8	5,2	6,8	9,2	II,3	II,5	9,4	7,6	0,9	0,I	
		2	0,0	0,0	I,9	6,8	8,0	I0,0	II,9	I3,2	9,4	6,3	0,I	0,I	I8,5
		3	0,0	0,6	4,I	6,4	9,4	I0,2	I3,8	I0,2	7,9	2,5	0,2	0,0	I3/УП,I7/УШ
		Средн.	0,0	0,2	[illegible]	6,I	8,I	9,8	I2,3	II,6	8,9	5,5	0,4	0,I	
30	р.Торайгыр-устье р.Кызыл-булак	I	–	–	–	2,9	9,5	I2,3	I7,4	I5,4	I0,7	8,2	3,8	I,2	
		2	–	–	–	9,3	9,6	I4,4	I4,9	I6,4	9,I	6,9	3,4	–	27,4
		3	–	–	–	9,3	II,0	I4,8	I5,7	9,7	7,4	4,8	2,2	–	2,30/УШ
		Средн.	–	–	–	7,2	I0,0	I3,8	I6,0	I3,8	9,I	6,6	3,I	–	

Тип. УГМС зак. 115 тир. 500—67 г.

№ поста	Река (канал, водохранилище, озеро)—местоположение поста	Декада	I	II	III	IV	V	VI	VII	VIII	IX	X	XI	XII	Наибольшая за год и дата
1	2	3	4	5	6	7	8	9	10	11	12	13	14	15	16
31	р.Чон-Койсу-с.Курское	I	0,6	0,2	0,5	I,0	2,3	5,6	5,7	5,6	3,9	3,5	0,5	0,2	
		2	0,2	0,3	0,4	I,2	3,7	5,4	5,7	7,4	4,7	2,8	0,I	0,2	8,0
		3	0,4	0,5	I,0	2,2	4,6	5,3	6,4	5,I	3,9	0,4	0,3	0,4	I6/УШ
		Средн.	0,4	0,3	0,6	I,5	3,5	5,4	5,9	6,0	4,2	2,2	0,3	0,3	
32	р.Чолпоната-свх Чолпоната	I	0,5	0,3	I,0	I,9	2,9	8,2	8,3	8,8	7,4	4,0	2,4	2,2	
		2	0,4	0,4	I,0	2,0	4,0	8,6	9,5	9,5	6,9	3,4	2,5	I,4	I0,6
		3	0,3	I,2	I,4	3,7	7,6	7,8	8,9	8,5	5,2	I,3	2,6	I,6	I7/УШ
		Средн.	0,4	0,6	I,I	2,5	4,8	8,2	8,9	8,9	6,5	2,9	2,5	I,7	
33	р.Чон-Аксу-с.Григорьевка	I	0,0	0,0	I,I	2,2	3,8	6,I	6,I	6,I	5,2	3,0	0,5	0,0	
		2	0,0	0,0	0,7	2,2	4,5	6,I	6,4	7,4	5,4	3,4	0,3	0,0	7,8
		3	0,0	0,2	I,9	2,6	5,5	5,6	6,7	5,2	4,4	0,3	0,2	0,0	I3,2I/УП,I5,
		Средн.	0,0	0,I	I,2	2,3	4,6	5,9	6,4	6,2	5,0	2,2	0,3	0,0	I8/УШ
34	р.Чон-Аксу-устье	I	0,5	0,2	0,I	8,2	I0,I	I7,7	-	I2,8	9,2	9,I	4,4	0,8	
		2	0,3	0,2	0,2	8,7	I2,6	I6,8	-	I0,9	I2,0	7,9	0,5	I,I	2I,2
		3	0,2	0,I	2,8	9,3	I6,0	I6,2	прох	7,8	I0,4	5,6	0,4	I,0	I9/УI
		Средн.	0,3	0,2	I,0	8,7	I2,9	I6,9	-	I0,5	I0,5	7,5	I,8	I,0	
35	р.Аксу-с.Семеновка	I	0,4	0,4	0,8	I,4	2,2	5,7	6,5	6,8	5,8	4,8	I,3	0,7	
		2	0,3	0,3	0,8	I,9	2,5	6,0	6,7	8,3	6,I	4,8	I,2	0,4	9,I
		3	0,I	0,7	2,0	I,6	4,3	6,2	7,2	5,8	4,4	I,8	0,8	I,6	I8/УШ
		Средн.	0,3	0,5	I,2	I,6	3,0	6,0	6,8	7,0	5,4	3,8	I,I	0,9	
36	р.Чон-Уркиты-коневодческий	I	0,I	0,I	I,I	4,2	5,4	7,3	8,6	9,8	9,2	7,2	2,4	I,0	
	совхоз	2	0,0	0,I	I,4	4,8	6,2	7,9	9,3	II,3	9,5	6,7	I,5	0,2	I4,0
		3	0,I	0,8	3,5	5,3	7,I	7,2	9,4	8,9	7,8	3,8	2,0	0,I	I7/УШ
		Средн.	0,I	0,3	2,0	4,8	6,2	7,5	9,I	I0,0	8,8	5,9	2,0	0,4	
37	р.Ойтал-с.Ойтал	I	-	-	0,5	5,I	5,0	7,7	9,4	II,0	9,I	7,8	I,5	0,0	
		2	-	-	0,3	5,6	6,9	8,3	9,9	I3,2	9,4	6,2	0,5	-	I6,8
		3	-	-	4,9	4,9	6,5	8,I	II,2	I0,I	8,3	3,0	0,0	-	I6/УШ
		Средн.	-	-	I,9	5,2	6,I	8,0	I0,2	II,4	8,9	5,7	0,7	-	
38	р.Чу-с.Кочкорка	I	2,0	I,7	3,I	6,6	7,2	I0,8	I2,0	I2,0	I0,3	8,2	3,5	2,3	
		2	I,3	I,8	3,3	7,8	9,2	I2,I	I2,8	I3,4	9,8	7,4	2,8	I,3	I8,6
		3	I,6	2,7	5,0	7,8	I0,6	II,3	I2,5	II,I	8,8	5,4	2,7	2,I	I3/УП
		Средн.	I,6	2,I	3,8	7,4	9,0	II,4	I2,4	I2,2	9,6	7,0	3,0	I,9	
45	р.Чу-клх им.Чапаева	I	I,6	I,0	2,0	5,7	I4,3	I9,5	2I,7	23,9	20,4	I5,5	5,8	I,7	
		2	2,0	I,2	3,0	7,4	I4,7	2I,5	22,7	23,3	I8,4	I4,3	3,0	I,2	26,I
		3	I,8	2,0	3,9	II,8	I6,4	2I,2	23,7	22,9	I7,5	9,3	I,9	I,7	II/УШ
		Средн.	I,8	I,4	3,0	8,3	I5,I	20,7	22,7	23,4	I8,8	I3,0	3,6	I,5	
46	р.Чу- г.Чу	I	-	0,0	2,9	I0,2	I6,3	22,I	23,5	22,5	20,I	I5,6	I2,7	I,3	
		2	0,0	0,0	5,3	I4,5	I6,7	2I,6	22,9	23,0	I9,3	I5,I	8,8	0,6	27,8
		3	0,0	0,0	6,8	I6,2	I7,6	2I,9	23,5	2I,9	I8,0	I3,7	2,6	0,3	I2/УП
		Средн.	-	0,0	5,0	I3,6	I6,9	2I,9	23,3	22,5	I9,I	I4,8	8,0	0,7	
47	р.Чу-свх им.Амангельды	I	-	-	-	I3,9	I5,7	2I,0	26,0	23,7	I8,I	I4,6	2,8	0,5	
		2	-	-	6,3	I4,6	I9,8	25,5	25,7	20,I	I8,0	II,0	0,8	-	29,2
		3	-	-	8,8	I4,0	I9,7	26,5	25,8	I7,9	I6,I	5,4	0,6	-	28,29/УI
		Средн.	-	-	-	I4.2	I8,4	24,3	25,8	20,6	I7,4	I0,3	I,4	-	
48	р.Чу-(Большая Арна) -	I	-	-	-	I3,8	I6,4	22,7	24,3	22,0	I7,5	I2,6	-	-	
	с.Уланбель	2	-	-	I.9	I6,8	I8,2	23,2	25,0	20,9	I6,8	9,I	-	-	28,5
		3	-	-	8,0	I3,6	20,5	24,0	25,0	I9,4	I6,2	3,8	-	-	2I/УI,22/УП
		Средн.	-	-	-	I4,7	I8,4	23,3	24,8	20,8	I6,8	8,5	-	-	

Тип. УГМС зак. 115 тир. 500—67 г.

№ поста	Река (канал, водохранилище, озеро)—местоположение поста	Декада	I	II	III	IV	V	VI	VII	VIII	IX	X	XI	XII	Наибольшая за год и дата
1	2	3	4	5	6	7	8	9	10	11	12	13	14	15	16
49	протока Малая Арна,	I	–	–	–	I4,I	I2,4	I9,8	22,2	I6,5	прох	–	0,4	–	
	р.Чу–с.Уланбель	2	–	–	I,3	I5,3	I4,6	2I,5	2I,6	I6,2	прох	4,4	–	–	24,7
		3	–	–	4,6	I2,9	I7,5	20,8	20,9	прох	прох	0,8	–	–	I2/УП
		Средн.	–	–	–	I4,I	I4,8	20,7	2I,6	–	прох	–	–	–	
64	р.Ргайты–с.Актас	I	I,0	0,6	I,6	7,6	I0,4	I6,2	I8,6	I8,2	I5,6	I3,I	3,3	I,I	
		2	0,4	I,2	3,5	II,0	I2,7	I7,0	I8,4	I8,8	I5,8	I0,6	I,7	I,7	28,6
		3	I,4	2,3	5,7	9,6	I4,9	I5,4	I8,8	I6,3	I4,I	6,I	4,0	2,6	23/УП
		Средн.	0,9	I,4	3,6	9,4	I2,7	I6,2	I8,6	I7,8	I5,2	9,9	3,0	I,8	
7I	р.Суганды–с.Суганды	I	2,5	I,2	2,3	8,I	9,6	I4,5	I6,6	I6,2	I4,2	I2,5	4,4	2,8	
		2	I,4	I,3	5,I	I0,0	II,0	I4,9	I7,I	I6,8	I5,2	9,9	3,3	2,8	22,0
		3	2,I	2,7	7,5	8,9	I3,4	I5,2	I7,7	I5,I	I4,2	6,9	5,I	3,5	I2,22/УП
		Средн.	2,0	I,7	5,0	9,0	II,3	I4,9	I7,I	I6,0	I4,5	9,8	4,3	3,0	
77	р.Унгурлю–с.Унгурлю	I	4,6	3,5	3,6	8,8	9,8	I5,4	I5,0	I4,6	I4,6	I0,0	7,3	3,9	
		2	4,0	4,4	3,8	I0,6	II,6	I5,8	I4,8	I5,2	I3,9	8,3	5,9	4,6	I8,8
		3	4,3	4,5	7,7	9,6	I3,9	I5,2	I5,I	I4,5	I2,7	7,5	7,I	5,6	I3/УI
		Средн.	4,3	4,I	5,0	9,7	II,8	I5,5	I5,0	I4,8	I3,7	8,6	6,8	4,7	
78	р.Шокпар–ст.Чокпар	I	0,0	0,I	0,8	9,2	II,7	I6,7	I8,9	I9,8	прох	прох	прох	0,9	
		2	0,0	0,3	2,2	II,I	I3,I	I8,2	20,I	I9,8	прох	прох	I,6	I,5	25,4
		3	0,0	I,0	7,2	9,3	I6,3	I8,I	2I,2	I5,8	прох	прох	I,9	2,7	I2/УП
		Средн.	0,0	0,5	3,4	9,9	I3,7	I7,7	20,I	I8,5	прох	прох	–	I,7	
79	р.Курагаты–ж.-д.ст.	I	–	–	–	I2,4	I5,2	20,I	I9,4	23,4	I8,6	I2,I	3,2	0,0	
	Аспара	2	–	–	0,5	I5,0	I5,5	20,7	20,7	23,2	I7,5	II,6	0,6	–	27,2
		3	–	–	6,7	I2,8	I7,0	I9,I	2I,5	I9,0	I5,0	6,4	0,6	–	I2/УП
		Средн.	–	–	–	I3,4	I5,9	20,0	20,5	2I,9	I7,0	I0,0	I,5	–	
83	р.Мерке–зим.Улбутуй	I	2,4	I,7	2,9	7,0	7,7	II,6	I3,5	I3,7	I0,8	9,I	2,3	2,0	
		2	I,7	2,2	4,3	8,I	9,5	I2,5	I3,5	I4,4	II,7	6,7	I,9	I,2	I8,2
		3	I,9	3,0	6,4	6,7	II,4	I2,0	I4,3	I2,2	I0,0	3,5	3,2	I,9	I2,I3/УП
		Средн.	2,0	2,3	4,5	7,3	9,5	I2,0	I3,8	I3,4	I0,8	6,4	2,5	I,7	
86	р.Ранг–с.Кизылбайрак	I	5,4	4,6	5,2	7,5	7,I	I0,2	I4,2	II,7	8,6	7,9	6,0	6,0	
		2	4,5	5,4	6,5	8,0	7,4	I3,7	I5,0	II,3	8,5	7,2	6,0	6,8	20,0
		3	5,2	5,6	6,7	6,9	9,2	I5,2	I3,6	I0,0	7,9	7,2	6,9	6,4	I3/УП
		Средн.	5,0	5,2	6,I	7,5	7,9	I3,0	I4,3	II,0	8,3	7,4	6,3	6,4	
87	р.Аксумбе–пос.Аксумбе	I	I,7	0,4	I,9	9,I	II,I	I7,3	I9,5	I8,9	I8,2	I0,2	2,3	2,2	
		2	0,5	0,7	5,2	I2,8	I3,9	I8,7	I9,I	I9,9	I7,3	7,0	I,7	2,I	29,0
		3	0,4	0,6	7,6	9,4	I6,4	I8,I	20,6	I8,6	I3,5	4,6	4,4	3,8	8/УП
		Средн.	0,9	0,6	4,9	I0,4	I3,8	I8,0	I9,7	I9,I	I6,3	7,3	2,8	2,7	
90	р.Талас–с.Караой,в 2,6км	I	0,3	0,0	0,2	5,2	8,4	I3,I	I4,2	I4,4	II,8	6,7	2,4	0,0	
	ниже устья р.Учкошой	2	0,I	0,0	0,4	7,7	II,3	I4,5	I4,4	I4,5	8,5	5,5	0,7	0,3	I8,0
		3	0,0	0,I	3,2	6,9	I2,5	I4,7	II,9	I3,0	6,6	3,4	0,I	0,3	5/УШ
		Средн.	0,I	0,0	I,3	6,6	I0,7	I4,I	I3,5	I4,0	9,0	5,2	I,I	0,2	
9I	р.Талас–с.Орловка	I	I,6	I,I	3,8	7,8	9,6	I4,I	I6,4	I5,6	I2,5	I0,8	4,7	3,3	
		2	I,4	I,2	6,5	I0,3	II,0	I5,5	I6,6	I5,7	I2,7	9,0	3,4	2,7	2I,2
		3	I,2	2,7	7,8	9,2	I3,6	I5,I	I6,6	I4,0	II,8	6,5	5,I	3,5	I2/УП
		Средн.	I,4	I,7	6,0	9,I	II,4	I4,9	I6,5	I5,I	I2,3	8,8	4,4	3,2	
93	р.Талас–с.Покровка	I	2,0	I,0	3,8	9,0	I2,3	I8,0	I9,4	I8,7	I5,8	I2,9	4,I	2,3	
		2	0,8	I,3	5,I	I0,5	I3,9	I8,7	I9,5	I9,4	I5,6	I0,5	2,6	2,5	2I,5
		3	I,2	–	7,8	II,4	I6,6	I8,0	I9,0	I7,7	I4,5	6,2	3,6	2,7	I4/УП
		Средн.	I,3	–	5,5	I0,3	I4,3	I8,2	I9,3	I8,6	I5,3	9,9	3,4	2,5	

Тип. УГМС зак. 115 тир. 500–67 г.

№ поста	Река (канал, водохранилище, озеро)—местоположение поста	Декада	I	II	III	IV	V	VI	VII	VIII	IX	X	XI	XII	Наибольшая за год и дата
1	2	3	4	5	6	7	8	9	10	11	12	13	14	15	16
I0I	р.Асса–ж.-д.ст.Маймак	I	0,7	0,6	I,7	9,3	I2,4	I5,7	I7,5	I7,0	I3,3	I2,2	3,0	I,0	
		2	0,5	0,7	3,8	I2,5	I4,4	I6,8	I8,6	I6,8	I4,7	9,I	I,I	0,8	20,6 / I3/УП
		3	0,7	I,4	8,3	II,3	I4,7	I6,5	I8,3	I6,0	I2,3	6,6	I,7	I,8	
		Средн.	0,6	0,9	4,6	II,0	I3,8	I6,3	I8,I	I6,6	I3,4	9,3	I,9	I,2	
I03	р.Терс–с.Бурно–Октябрьское	I	–	–	I,5	9,I	II,8	I7,I	I8,6	I9,2	I4,2	I2,I	2,5	I,2	
		2	0,5	0,6	4,0	I2,I	I4,3	I8,2	I9,4	I8,3	I5,0	9,2	0,4	0,2	25,7 / I2/УП
		3	–	I,5	7,7	I0,7	I6,0	I6,8	I9,9	I7,2	I3,6	5,6	2,I	0,4	
		Средн.	–	–	4,4	I0,6	I4,0	I7,4	I9,3	I8,2	I4,3	9,0	I,7	0,6	
I04	р.Шокпак–с.Быковское	I	I,0	0,3	I,8	9,0	I0,8	I6,3	I7,4	I7,3	I3,3	II,3	2,4	I,2	
		2	0,7	0,5	3,9	I0,2	I2,8	I7,5	I7,8	I7,6	I3,9	8,5	0,4	0,5	24,4 / I3/УП
		3	0,8	I,7	7,4	9,7	I4,2	I6,2	I8,2	I5,2	I2,8	5,I	3,2	0,4	
		Средн.	0,8	0,8	4,4	9,6	I2,6	I6,7	I7,8	I6,7	I3,3	8,3	2,0	0,7	
I05	р.Аксай–ГЭС	I	–	–	–	–	3,4	5,4	6,2	6,9	5,4	4,6	0,I	0,I	
		2	–	–	–	3,9	4,6	5,3	7,0	7,9	6,5	4,5	0,0	–	9,8 / I3,I5,I7/УШ
		3	–	–	–	3,7	4,8	5,7	7,3	6,2	5,2	0,8	0,6	–	
		Средн.	–	–	–	–	4,3	5,5	6,8	7,0	5,7	3,3	0,2	–	
I06	р.Беркара–у выхода из гор	I	I,I	0,7	2,7	6,2	7,5	II,9	I5,6	I5,6	I5,0	I3,0	2,5	0,9	
		2	0,8	I,0	4,I	6,7	8,I	I3,0	I6,0	I6,0	I4,9	II,0	I,5	0,9	I7,6 / I6/УШ
		3	0,9	I,3	5,5	6,5	9,3	I4,0	I6,0	I6,I	I4,0	4,5	I,3	I,0	
		Средн.	0,9	I,0	4,I	6,5	8,3	I3,0	I5,9	I5,9	I4,6	9,5	I,8	0,9	
I08	р.Беркуты–4-й аул	I	6,5	6,I	2,9	8,2	II,6	I7,4	I9,7	I9,3	I5,3	I3,3	4,0	2,I	
		2	5,8	7,0	3,2	I3,8	I3,2	I9,I	20,I	I8,8	I5,6	I0,2	4,3	3,0	26,0 / 26/УП,?/УШ
		3	5,8	6,0	3,9	I0,4	I5,7	I7,9	20,I	I7,8	I4,9	6,5	3,6	3,7	
		Средн.	6,0	6,4	3,3	I0,8	I3,5	I8,I	20,0	I8,6	I5,3	I0,0	4,0	2,9	
I09	р.Ушбас–с.Ушбас	I	2,3	2,3	0,9	5,8	II,6	I3,8	23,5	I9,I	I3,0	6,5	I,2	I,2	
		2	2,5	2,3	2,2	I0,0	II,7	I6,5	24,7	20,9	I3,6	3,2	I,2	I,5	29,4 / I2/УП
		3	2,3	2,2	2,0	8,0	II,7	I9,5	2I,2	I8,9	I0,9	I,0	I,6	I,3	
		Средн.	2,4	2,3	I,7	7,9	II,7	I6,6	23,I	I9,6	I2,5	3,6	I,3	I,3	
III	оз.Биликоль–с.Жанауткель	I	–	–	I,3	I2,I	I3,8	22,9	25,6	25,0	I9,5	I5,6	3,6	–	
		2	–	–	6,I	I4,5	I4,8	24,4	26,7	23,3	I9,4	I2,5	–	–	29,8 / I2,I3/УП
		3	–	–	9,2	I3,9	I8,I	23,7	26,7	22,2	I7,7	9,2	–	–	
		Средн.	–	–	5,5	I3,5	I5,6	23,7	26,3	23,5	I8,9	I2,4	–	–	
II3	оз.Иссык–Куль–пристань Тюп	I	–	–	–	–	–	–	I9,0	I9,0	I7,6	I2,4	6,2	–	
		2	–	–	–	–	–	–	I9,6	20,I	I6,8	I2,2	3,9	–	26,4 / I3/УП
		3	–	–	–	–	–	–	2I,0	I6,4	I3,7	7,9	3,I	–	
		Средн.	–	–	–	–	–	–	I9,9	I8,5	I6,0	I0,8	4,4	–	
II5	оз.Иссык–Куль–с.Тамга	I	5,6	4,0	4,3	7,2	9,6	I2,6	I6,3	I7,4	I7,3	I5,8	II,3	7,8	
		2	4,8	3,7	4,4	8,4	I0,4	I4,2	I7,7	I7,3	I7,I	I4,5	I0,I	7,2	I9,4 / II,22,3I/УП–2/УШ
		3	4,2	4,I	5,6	9,2	II,7	I5,2	I7,6	I6,8	I6,6	I3,I	8,9	6,5	
		Средн.	4,9	3,9	4,8	8,3	I0,6	I4,0	I7,2	I7,2	I7,0	I4,5	I0,I	7,2	

Тип. УГМС зак. 115 тир. 500—67 г.

ТАБЛИЦА II

ТОЛЩИНА ЛЬДА

Толщина льда дана в сантиметрах на 5,I0,I5.20. 25-е и последнее число месяца на середине реки. В тех случаях, когда измерения сделаны между указанными сроками, толщина льда отнесена к ближайшему сроку, без особого на то примечания.

Места в графах, приходящиеся на периоды отсутствия неподвижного ледяного покрова оставлены пустыми.

Знак (-) тире указывает на пропуск в наблюдениях, после промерзания - на то, что наблюдалась вода поверх льда.

По постам № I3,I9,25,30,37,50,5I,54,55,66,68,69,88,I02 данные не приводятся из-за отсутствия наблюдений за толщиной льда , а по посту № 3 - из-за отрывочных данных.

№ поста	Река, канал, озеро, местоположение поста	I						II						III						IV						XI						XII					
		5	10	15	20	25	31	5	10	15	20	25	29	5	10	15	20	25	31	5	10	15	20	25	30	5	10	15	20	25	30	5	10	15	20	25	31
1	2	3	4	5	6	7	8	9	10	11	12	13	14	15	16	17	18	19	20	21	22	23	24	25	26	27	28	29	30	31	32	33	34	35	36	37	38
I	р.Тюп - с.Сарытологой	24	23	36	39	75	74	-	-	-	-																						-	-	-	-
2	р.Тюп - с.Тюп	32	34	34	34	35	3I	39	39	32	36	33	33	-	-																		-	23	23	26	30
47	р.Чу - свх им.Амангельды	5I	5I	70	75	80	80	60	60	60	60	60	60	-																			-	22	25	40	40
48	р.Чу(Большая Арна) - с.Уланбель	52	5I	54	58	6I	6I	63	64	65	67	67	66	48	46	-											6	II	I5	I6	I4	I5	I9	24	29	3I	30
49	протока Малая Арна,р.Чу - с.Уланбель	40	38	34	38	40	-	-	-	40	27	25	22	-	I2	-											3	6		5	6	9			I0	I0
53	р.Суек - устье руч.Ичкесай	32	32	32	29	27	26	24	2I	I7	I4	II																			-	-	-	-	-	-	-
79а,б	р.Курагаты - ж-д.ст.Аспара	30	30	32	33	37	40	54	53	55	54	58	54	49	43	-																	4	I5	I8	22	23
I03	р.Терс - с.Бурно-Октябрьское	-			28	29		-	-																												
II0	р.Акширяк - I,5 км выше устья р.Музбулак	68	74	80	85	89	98	I02	I25	I32	I3I	I34	I36	I39	I40	I37	I30	I26	IIII	97	88	80	7I				9	I3	I5	23	30	33	42	44	47	55	66
III	оз.Бийлюколь - с.Жанауткель	25	20	20	25	25	25	26	25	20	I5	I4	-														-	8	I5	I5	I2	9	I7	20	20	20	20

Т А Б Л И Ц А I3

ХИМИЧЕСКИЙ СОСТАВ ВОДЫ

I. В таблице приведены результаты анализов воды, выполненных в лаборатории по методике, изложенной в книгах О.А.Алекина, А.Д.Семенова, Б.А.Скопинцева "Руководство по химическому анализу вод суши" (Гидрометиздат, Л, 1973 г.) и "Методических указаниях управлениям гидрометслужбы".

2. Общая жесткость и содержание кальция определялись трилонометрическим методом. Содержание хлора 0,05 мг-экв и ∠0;05 мг-экв определено меркурометрическим методом. Если сумма ионов превышает I000 мг/л, содержание ионов выражено в г/л.

3. В графе 2 для постов № 20,46-49,7I,83,90,9I,93,I04, I06,III,I20 число означает расстояние от левого берега до места, в котором взята проба воды, выраженное в десятых долях ширины реки.

Для постов № I,2,II,44,56,63,67,74,II7 первое число означает расстояние от берега, а второе – глубину взятия пробы в метрах.

№ анализа	Место взятия пробы	Дата взятия пробы / Дата анализа	Расход воды ($м^3/с$)	Температура воды	Прозрачность по стандартному шрифту (см)	O_2 (мг/л) / % насыщения	CO_2 (мг/л)	pH	Форма выражения анализа	Содержание ионов: $Ca^{··}$	$Mg^{··}$	$Na^{·}+k^{·}$	HCO_3'	SO_4''	Cl'	NO_3'	NO_2'	Сумма ионов (мг/л) / (мг-экв/л)	Фосфаты (мг P_2O_5/л)	Кремний (мг Si/л)	Железо общее (мг Fe/л)	Жесткость (мг-экв/л): общая	Жесткость (мг-экв/л): постоянная	Цветность по $Pt-Co$ шкале	Окисляемость (мг O_2/л): перманганатная	Окисляемость (мг O_2/л): бихроматная
1	2	3	4	5	6	7	8	9	10	11	12	13	14	15	16	17	18	19	20	21	22	23	24	25	26	27
									I. р. ТЮП – с. САРЫТОЛОГОЙ.																	
I	0,5 ; 0,2	12/III / 25/III	2,49	2,0	30	10,37 / 91	0,0	8,20	мг/л	62,1	5,8	12,8	167,1	46,4	6,7	0,40	0,055	301,3 / 8,18	0,049	4,5	0,02	3,58	1,13	0°	1,5	–
									% экв	37,9	5,9	6,2	33,5	11,9	4,6	0,0										
2	0,5 ; 0,2	10/IV / 29/IV	13,2	4,4	10	10,96 / 102	0,0	8,00	мг/л	56,1	3,6	6,2	156,8	26,9	3,7	0,50	0,024	253,8 / 6,70	0,050	–	0,08	3,10	0,83	35°	4,1	–
									% экв	41,8	4,5	3,7	38,4	8,4	3,1	0,1										
3	0,5 ; 0,2	20/V / 29/V	18,5	9,2	0	9,33 / 98	0,0	8,00	мг/л	41,5	3,4	4,8	114,7	23,7	2,8	0,75	0,031	191,6 / 5,08	0,053	3,0	0,07	2,35	0,77	20°	4,6	–
									% экв	40,8	5,5	3,7	37,0	9,6	3,2	0,2										
4	0,5 ; 0,2	9/VI / 20/VI	24,0	9,2	2	8,59 / 90	0,0	8,10	мг/л	45,7	4,4	6,0	133,0	23,6	3,2	1,80	0,010	217,7 / 5,76	0,021	5,5	0,08	2,64	0,77	15°	3,6	–
									% экв	39,6	6,2	4,2	37,9	8,5	3,1	0,5										
5	0,5 ; 0,2	24/VII / 4/VIII	9,50	13,4	17	8,15 / 93	0,0	8,20	мг/л	44,9	5,8	6,5	96,4	57,6	3,2	1,50	–	215,9 / 5,96	0,031	4,8	0,05	2,72	1,39	3°	2,2	–
									% экв	37,6	8,0	4,4	26,5	20,2	3,0	0,3	•									
6	0,5 ; 0,2	27/VIII / 4/IX	9,88	11,0	18	8,74 / 95	0,0	8,20	мг/л	44,9	3,1	6,2	125,1	29,3	3,2	1,00	0,035	212,8 / 5,70	0,029	3,1	0,03	2,60	0,81	0°	1,5	–
									% экв	39,3	6,3	4,4	36,0	10,7	3,1	0,2										
7	0,5 ; 0,2	24/IX / 30/IX	6,94	7,8	>30	9,14 / 92	0,0	8,20	мг/л	52,1	4,1	8,0	133,6	36,5	4,4	3,50	0,018	242,2 / 6,52	0,020	3,2	0,03	2,94	1,02	0°	2,5	–
									% экв	39,9	5,2	4,9	33,6	11,7	3,8	0,9										
8	0,5 ; 0,2	27/X / 5/XI	6,16	1,0	>30	11,26 / 96	0,0	8,20	мг/л	58,5	5,0	9,0	149,4	43,7	5,0	3,00	0,033	273,6 / 7,38	0,208	2,4	0,03	3,33	2,15	5°	2,5	–
									% экв	39,6	5,5	4,9	33,2	12,3	3,8	0,7										
									2. р. ТЮП – с. ТЮП																	
I	0,5 ; 0,2	12/III / 25/III	7,69	1,2	10	10,37 / 91	3,1	8,00	мг/л	61,5	8,5	17,8	205,0	37,1	6,0	0,60	0,040	336,5 / 8,96	0,037	7,9	0,12	3,77	0,72	2°	1,3	–
									% экв	34,3	7,8	7,9	37,5	8,6	3,8	0,1										
2	0,5 ; 0,2	10/IV / 28/IV	17,4	9,6	3	8,84 / 93	0,9	7,90	мг/л	57,8	4,4	11,5	170,8	31,5	4,2	–	0,070	289,2 / 7,40	0,020	7,8	0,34	3,24	0,75	17°	3,2	–
									% экв	38,9	4,9	6,2	37,8	8,9	3,3											
3	0,5 ; 0,2	20/V / 29/V	13,5	15,3	0	7,90 / 94	0,0	7,90	мг/л	46,5	5,4	10,8	133,6	28,3	6,7	2,00	0,165	233,5 / 6,38	0,080	8,2	0,06	2,76	0,86	20°	5,0	–
									% экв	36,4	6,9	6,7	34,3	9,2	6,0	0,5										
4	0,5 ; 0,2	9/VI / 17/VI	23,4	13,4	0	8,00 / 92	0,0	8,00	мг/л	46,5	4,6	11,8	146,4	23,6	3,9	4,00	0,060	240,8 / 6,34	0,010	–	0,06	2,70	0,64	3°	2,0	–
									% экв	36,6	6,0	7,4	37,9	7,7	3,5	0,9										
5	0,5 ; 0,2	24/VII / 4/VIII	7,40	24,4	9	6,96 / 98	0,0	8,20	мг/л	60,1	9,1	16,5	190,9	40,0	6,9	3,50	0,012	327,0 / 8,82	0,023	5,4	0,08	3,75	0,90	0°	2,2	–
									% экв	34,0	8,5	7,5	35,5	9,4	4,4	0,7										
6	0,5 ; 0,2	27/VIII / 4/IX	12,7	17,8	6	7,41 / 92	0,0	8,00	мг/л	52,9	8,3	10,8	167,1	35,0	4,6	1,50	0,160	280,4 / 7,50	0,046	0,0	0,08	3,32	0,87	10°	2,2	–
									% экв	35,2	9,1	5,7	36,5	9,7	3,5	2,3										
7	0,5 ; 0,2	24/IX / 30/IX	11,9	13,2	>30	7,95 / 90	0,0	8,20	мг/л	56,1	9,1	12,8	172,6	40,8	6,0	2,50	0,059	299,9 / 8,12	0,049	4,5	0,17	3,55	0,99	13°	5,6	–
									% экв	34,5	9,2	6,3	34,8	10,5	4,2	0,5										
8	0,5 ; 0,2	27/X / 5/XI	9,52	5,6	>30	10,37 / 100	0,0	8,20	мг/л	58,5	7,7	11,5	178,7	36,5	5,1	2,00	0,130	300,0 / 8,02	0,049	4,2	0,07	3,55	0,90	7°	1,5	–
									% экв	36,4	7,9	5,7	36,5	9,5	3,6	0,4										
									II. р. ДЖЕТЫОГУЗ– пос. лесозавода																	
I	0,5 ; 0,2	14/IV / 28/IV	1,88	4,8	30	10,37 / 98	1,3	7,60	мг/л	34,3	3,4	16,5	101,9	16,6	11,2	1,00	0,045	184,9 / 5,30	0,035	3,8	0,11	1,99	0,66	0°	3,1	–
									% экв	32,3	5,3	12,4	31,5	6,4	11,9	0,2										

2	0,5 ; 0,2	22/V / 29/V	2,42	6,8	20	10,07 / 99	I,3	7,60	мг/л	33,7	3,8	4,2	97,6	I7,5	3,4	I,00	0,022	I64,6 / 4,32	0,320	4,4	0,02	I,99	0,72	6°	3,6	-
									% экв	38,9	7,2	3,9	37,0	8,3	4,4	0,2										
3	0,5 ; 0,2	I0/VI / 20/VI	II,0	5,6	>30	9,33 / 90	I,3	7,60	мг/л	I5,8	7,4	9,5	75,0	I2,0	4,4	3,00	0,000	I27,I / 3,56	0,030	2,4	0,02	I,40	0,55	0°	0,7	-
									% экв	22,2	I7,I	I0,7	34,6	7,0	7,0	I,4										
4	0,5 ; 0,2	25/VII / 4/VIII	I2,3	I2,4	25	7,69 / 86	I,3	7,60	мг/л	2I,4	2,5	I0,2	72,6	I2,I	3,7	2,50	0,0II	I25,0 / 3,38	0,0I7	3,4	0,05	I,28	0,47	5°	2,0	-
									% экв	3I,6	6,2	I2,I	35,2	7,5	6,2	I,2										
5	0,5 ; 0,2	II/VIII / 28/VIII	I0,7	8,8	>30	8,74 / 9I	I,3	7,80	мг/л	22,4	2,4	7,8	69,5	II,I	3,9	2,50	0,2I0	II9,8 / 3,26	0,02I	2,7	0,I2	I,32	0,56	0°	2,2	-
									% экв	34,4	6,I	9,5	35,0	7,I	6,7	I,2										
6	0,5 ; 0,2	25/IX / 30/IX	4,6I	6,2	>30	9,33 / 9I	0,0	8,20	мг/л	28,6	4,0	8,5	84,2	I4,9	6,7	2,00	0,0I8	I48,9 / 4,20	0,020	2,9	0,03	I,76	0,7I	0°	I,6	-
									% экв	34,0	7,9	8,I	32,9	7,4	9,0	0,7										
7	0,5 ; 0,2	20/X / 29/X	3,39	2,6	>30	I0,37 / 92	I,3	8,20	мг/л	32,9	2,8	I2,2	92,7	I7,8	7,8	2,00	0,0I9	I68,2 / 4,72	0,0I2	3,I	0,04	I,87	0,68	7°	2,2	-
									% экв	34,7	4,9	I0,4	32,2	7,9	9,3	0,6										
8	0,5 ; 0,2	27/XI / I5/XII	2,90	0,0	>30	I0,73 / 89	0,9	7,80	мг/л	36,9	3,4	I8,0	I06,I	I9,7	II,5	2,50	0,030	I98,I / 5,68	0,028	3,6	0,02	2,I2	0,7I	0°	2,3	-
									% экв	32,4	4,9	I2,7	30,6	7,2	II,5	0,7										
									20. р. ТАМГА – с. ТАМГА																	
I	0,5	I5/IV / 28/IV	0,43	6,6	30	9,63 / 95	0,0	8,20	мг/л	34,5	5,0	8,5	I27,5	8,4	3,4	0,50	0,042	I87,8 / 4,94	0,040	4,5	0,07	2,I3	0,47	0°	I,3	-
									% экв	34,8	8,3	6,9	42,3	3,6	3,9	0,2										
2	0,5	I2/V / 22/V	0,23	4,0	I0	8,74 / 8I	0,0	8,20	мг/л	35,3	5,2	5,2	I26,3	9,6	2,3	0,I0	0,0I5	I84,0 / 4,80	0,055	2,I	0,03	2,I9	0,5I	I5°	3,9	-
									% экв	36,7	8,9	4,4	43,I	4,2	2,7	0,0										
3	0,5	26/VI / 4/VII	I,20	II,0	>30	8,74 / 95	0,0	7,60	мг/л	24,0	3,8	7,0	89,7	6,7	2,I	4,00	0,024	I37,3 / 3,58	0,027	2,3	0,04	I,5I	0,46	5°	I,8	-
									% экв	33,5	8,7	7,8	4I,0	3,9	3,4	I,7										
4	0,5	28/VII / 22/VIII	I,72	II,8	>30	8,30 / 92	0,9	7,80	мг/л	20,8	2,2	4,5	67,I	5,7	2,6	2,00	0,035	I04,9 / 2,80	0,032	2,8	0,04	I,22	0,5I	0°	2,2	-
									% экв	37,I	6,4	6,5	39,3	4,3	5,4	I,0										
5	0,5	25/VIII / 29/VIII	3,39	I2,4	>30	8,30 / 89	0,0	7,70	мг/л	I9,2	2,2	4,0	62,8	5,7	2,I	2,00	0,008	98,0 / 2,60	0,032	2,8	0,05	I,I4	0,50	0°	I,6	-
									% экв	36,9	6,9	6,2	39,6	4,6	4,6	I,2										
6	0,5	23/IX / 30/IX	I,54	I0,4	>30	I0,07 / 92	0,0	8,20	мг/л	29,6	3,9	3,0	6I,4	2,8	2,3	3,00	0,0I8	I06,0 / 3,96	0,0I8	3,I	0,03	I,80	0,47	0°	I,8	-
									% экв	37,4	8,I	4,5	43,9	I,5	3,3	I,3										
7	0,5	2I/X / 29/X	0,82	3,4	>30	I0,96 / I00	0,0	8,20	мг/л	33,3	5,I	4,2	II5,9	7,I	2,6	3,00	0,0I4	I7I,2 / 4,50	0,038	3,2	0,03	2,08	0,55	3°	2,3	-
									% экв	36,9	9,3	3,8	42,2	3,3	3,4	I,I										
8	0,5	26/XI / 5/I-76	0,86	0,0	>30	II,70 / 97	I,I	8,20	мг/л	36,I	4,7	6,0	I25,I	8,2	2,6	3,50	0,004	I86,2 / 4,86	0,003	3,5	0,02	2,I9	0,52	0°	2,I	-
									% экв	37,0	8,0	5,0	42,2	3,5	3,I	I,2										
9	0,5	2/XII / 9/XII	0,78	0,0	>30	II,26 / 94	I,3	8,00	мг/л	35,3	4,9	5,5	I23,2	7,8	2,6	3,00	0,0I3	I82,3 / 4,76	0,040	3,7	0,02	2,I6	0,52	5°	I,8	-
									% экв	37,0	8,4	4,6	42,4	3,4	3,2	I,0										
									44. р. ЧУ – пос. НИЖНЕ-ЧУЙСКИЙ																	
I	0,5 ; 0,2	25/III / I/IV	44,0	9,4	2	8,I8 / 76	4,2	7,60	мг/л	64,5	I9,6	I6,5	2I9,0	45,9	I6,I	2,00	0,5I2	384,I / I0,98	0,0I2	-	0,39	4,83	I,47	I0°	3,2	-
									% экв	29,3	I4,7	6,0	32,7	8,7	8,3	0,3										
2	0,5 ; 0,2	20/IV / 2I/V	9,50	I8,6	2	9,I2 / I02	4,4	7,60	мг/л	68,9	27,2	66,2	2I8,4	I8I,9	I5,4	0,30	0,048	578,3 / I6,65	0,090	5,0	0,09	5,68	2,32	I2°	3,3	-
									% экв	20,7	I3,4	I5,9	2I,5	23,3	5,2	0,0										
3	0,5 ; 0,6	6/VI / I2/VI	6,38	23,0	I0	I0,80 / I30	0,0	7,60	мг/л	72,I	24,8	69,2	236,7	I68,3	I8,I	-	0,053	589,2 / I6,82	0,098	4,9	0,II	5,64	I,97	I0°	5,2	-
									% экв	2I,4	I2,2	I6,4	23,0	20,9	6,I											
4	0,5 ; 0,5	25/VII / 29/VII	4,82	23,0	9	7,04 / 85	I0,I	8,40	мг/л	67,3	25,3	67,7	223,6	I7I,9	I5,6	2,00	0,250	573,6 / I6,30	0,020	4,6	0,20	5,44	I,45	7°	3,3	-
									% экв	20,6	I2,8	I6,6	22,4	22,0	5,4	0,2										
5	0,5 ; 0,4	20/VIII / 22/VIII	4,56	I7,0	6	9,85 / I07	3,5	7,60	мг/л	69,3	20,7	76,2	223,3	I73,2	I5,8	3,00	0,078	58I,5 / I6,42	0,03I	4,2	0,II	5,I6	I,28	I2°	I,4	-
									% экв	2I,I	I0,4	I8,5	22,3	22,0	5,4	0,3										
6	0,5 ; 0,2	I5/X / 20/X	I6,7	I4,5	I2	7,70 / 80	7,5	7,80	мг/л	72,I	23,3	7I,8	246,4	I49,8	20,9	3,00	0,I24	587,4 / I6,78	0,I20	8,4	0,63	5,52	I,7I	I0°	3,3	-
									% экв	2I,5	II,4	I7,I	24,I	I8,6	7,0	0,3										

Гид. УГМС УзССР, зак. 126, тир. 500–67 г.

№ анализа	Место взятия пробы	Дата взятия пробы / Дата анализа	Расход воды ($м^3$/сек)	Температура воды	Прозрачность по стандартному шрифту (см)	O_2 (мг/л) / % насыщения	CO_2 (мг/л)	pH	Форма выражения анализа	Содержание ионов: Ca^{++}	Mg^{++}	$Na^{+}+k^{+}$	HCO_3^{-}	SO_4^{--}	Cl^{-}	NO_3^{-}	NO_2^{-}	Сумма ионов (мг/л) / (мг—экв/л)	Фосфаты (мг P/л)	Кремний (мг Si/л)	Железо общее (мг Fe/л)	Жесткость (мг—экв/л): общая	постоянная	Цветность по шкале	Окисляемость (мг O/л): перманганатная	бихроматная
1	2	3	4	5	6	7	8	9	10	11	12	13	14	15	16	17	18	19	20	21	22	23	24	25	26	27
7	0,5 ; 0,2	20/XI / 25/XI	73,5	6,0	0	II,85 / I02	5,3	7,60	мг/л	63,I	I7,6	35,0	206,2	93,I	II,2	3,00	0,3I8	429,5 / I2,00	0,030	–	0,07	4,60	I,46	I5°	2,9	–
									% экв	26,2	I2,I	II,7	28,2	I6,2	5,2	0,4										
8	0,5 ; 0,2	I8/XII / 2I/XII	57,6	4,0	I	I2,40 / I0I	7,0	7,60	мг/л	64,5	I7,8	38,5	2I2,3	94,5	I2,6	3,50	0,I55	444,0 / I2,44	0,0I7	8,9	0,I5	4,68	I,43	I0°	3,I	–
									% экв	25,9	II,7	I2,4	28,0	I5,8	5,7	0,5										
	46. р. ЧУ – с. ЧУ																									
I	0,2	3/III / 28/IV	–	0,4	I	I0,74 / 74	–	7,75	мг/л	73,5	26,3	I05,5	25I,4	244,8	28,7	I,00	0,000	73I,2 / 20,I0	0,044	0,6	0,03	5,83	I,89	5°	2,0	4,8
									% экв	I8,3	I0,7	2I,0	20,5	25,4	4,0	0,I										
2	0,2	30/III / 5/V	–	8,5	6	II,82 / I00	9,7	7,95	мг/л	70,3	28,2	44,5	I72,7	I88,2	26,2	7,50	0,08I	537,6 / I5,22	0,0I0	I,3	0,03	5,83	3,I2	0°	2,4	4,8
									% экв	23,I	I5,2	II,7	I8,6	25,8	4,9	0,7										
3	0,2	7/IV / 23/V	–	I0,0	2	II,07 / 97	9,7	8,I5	мг/л	64,I	29,I	86,2	239,8	202,I	29,8	4,00	0,072	655,I / I8,08	0,0I5	2,2	0,0I	5,59	I,84	I4°	–	9,5
									% экв	I7,7	I3,2	I9,I	2I,7	23,3	4,6	0,4										
4	0,2	5/VIII / 2I/X	–	2I,4	7	I2,43 / I36		8,I5	мг/л	60,9	43,8	I48,8	I74,5	403,2	45,4	3,00	0,009	879,6 / 25,I8	0,000	I,4	0,02	6,64	3,93	I5°	4,3	I5,0
									% экв	I2,I	I4,3	23,6	II,4	33,4	5,0	0,2										
5	0,2	I6/X / 8/XII	–	3,5	I2	2,26 / I7	4,0	7,95	мг/л	67,3	33,3	I22,0	228,2	272,6	55,3	0,30		779,0 / 2I,96	0,056	I,8	0,05	6,I0	2,5I	38°	80,7	96,I
									% экв	I5,3	I2,5	22,2	I7,0	25,9	7,I	0,0										
6	0,2	I2/XI / I6/XII	–	II,2	–	9,II / 8I	7,5	7,85	мг/л	87,4	40,I	I27,5	300,8	309,I	46,4	5,00	0,570	9I6,9 / 25,52	–	0,4	–	7,66	2,86	–	3,3	I0,0
									% экв	I7,I	I2,9	20,0	I9,3	25,3	5,I	0,3										
	47. р. ЧУ – свх им. АМАНГЕЛЬДЫ																									
I	0,3	4/II / I4/IV	67,3	0,0	4	II,9I / 8I	9,2	7,85	мг/л	82,4	30,9	60,8	243,5	I90,I	38,3	3,00	0,000	649,0 / I8,I6	0,02I	I,7	–	6,65	2,80	I5°	3,3	–
									% экв	22,6	I4,0	I3,4	22,0	2I,8	5,9	0,3										
2	0,5	2/III / I4/IV	92,3	0,0	2	II,55 / 79	4,8	8,I5	мг/л	7I,9	27,I	68,2	245,9	I6I,3	39,0	4,00	0,072	6I7,4 / I7,I0	0,044	I,3	0,02	5,82	I,98	I4°	2,I	–
									% экв	2I,0	I3,0	I6,0	23,6	I9,6	6,4	0,4										
3	0,3	22/V / I6/VII	4,25	I7,2	8	9,86 / I00	–	7,55	мг/л	0,079	0,057	0,409	0,274	0,766	0,I60	5.10^{-3}	45.10^{-6}	I,75 / 50,04	0,032	I,5	0,04	8,67	4,23	I4°	3,6	–
									% экв	7,9	9,4	32,7	9,0	3I,9	9,0	0,I										
4	0,3	24/VII / 7/X	3,70	2I,0	II	6,04		8,70	г/л	0,070	0,062	0,34I	0,253	0,684	0,I35	2.10^{-3}	2.10^{-6}	I,55 / 44,48	0,000	0,8	0,0I	8,59	–	0	2,4	I9I
									% экв	7,8	II,5	30,7	9,3	32,I	8,5	0,I										
	48. р. ЧУ (БОЛЬШАЯ АРНА) – с. УЛАНБЕЛЬ																									
I	0,5	26/II / 5/V	нб	0,0	8	9,80 / 67	5,28	7,60	г/л	0,098	0,I23	0,346	0,238	I,09	0,077	$I.10^{-4}$	$5I.10^{-6}$	I,97 / 57,6I	0,026	I,I	0,05	I4,97	–	38°	I8,9	48,0
									% экв	8,5	I7,5	24,0	6,8	39,4	3,8											
2	0,5	3I/III / I0/V	36,3	I3,7	7	7,II / 67	0,88	7,85	г/л	0,I42	0,066	0,234	0,262	0,7I5	0,096	0,00	6.10^{-6}	I,5I / 43,78	0,320	2,6	0,00	I2,53	–	86°	2I,9	–
									% экв	I6,2	I2,4	2I,4	9,8	34,0	6,2											
3	0,5	5/IV / 23/V	70,0	I3,2	> 25	I0,60 / 99	–	7,75	г/л	0,II7	0,049	0,I9I	0,260	0,5I7	0,088	$I.10^{-4}$	9.10^{-6}	I,22 / 35,04	0,02I	I,8	0,05	9,89	–	86°	I8,2	47,3
									% экв	I6,6	II,6	2I,8	I2,2	30,8	7,0											
4	0,I	I8/IV / 3/VII	3I,3	I3,8	> 25	8,32 / 79		7,75	г/л	0,059	0,049	0,288	0,298	0,523	0,097	5.10^{-5}	$I6.10^{-6}$	I,3I / 37,00	0,0I0	I,I	0,05	6,97	2,30	86°	–	38,8
									% экв	7,9	I0,9	3I,2	I3,2	29,4	7,4											
5	0,5	22/VII / 7/X	нб	24,5	20	4,I8 / 48		7,70	г/л	0,098	0,II3	0,4I8	0,265	0,905	0,272	5.10^{-5}	2.10^{-6}	2,07 / 6I,72	0,000	I,I	0,00	I4,I5	–	–	2I,6	7I,6
									% экв	7,9	I5,0	27,I	7,0	30,5	I2,5											

										49. протока МАЛАЯ АРНА, р. ЧУ – с. УЛАНБЕЛЬ																
I	0,5	28/II / 5/V	нб	0,0	6	–	–	–	г/л	0,I00	0,I74	I,40	0,I43	2,54	0,7I5	I.10^{-4}	36.10^{-6}	5,07 / I50,68	0,I08	I,0	0,03	I9,33	–	54°	45,2	93,I
									% экв	3,3	9,5	37,2	I,6	35,0	I3,4											
2	0,5	7/IV / 5/V	2,04	I5,2	>25	I3,94 / I35	I,3	8,20	г/л	0,I32	0,063	0,2I2	0,280	0,6I7	0,I02	I.10^{-4}		I,4I / 40,64	0,026	3,2	0,00	II,82	–	86°	52,4	I02,9
									% экв	I6,3	I2,8	20,9	II,3	3I,6	7,I											
3	0,5	9/IV / 23/V	2,0I	I6,I	>25	7,30 / 72	2,6	8,20	г/л	0,I23	0,053	0,207	0,304	0,5I6	0,II0	I.10^{-4}	I2.10^{-6}	I,3I / 37,64	0,0I0	I,7	0,03	I0,53	–	78°	–	–
									% экв	I6,3	II,7	22,0	I3,2	28,5	8,3											
4	0,5	22/IV / 8/VII	0,00I	II,8	I2	–	–	–	г/л	0,I52	0,092	0,26I	0,360	0,87I	0,053	5.10^{-5}		I,79 / 5I,08	0,032	I,4	0,03	I5,I0	–	62°	35,8	53,2
									% экв	I4,8	I4,8	20,4	II,6	35,5	2,9											
5	0,5	20/VI / 5/VIII	нб	2I,5	>25	5,3I / 34	–	–	г/л	0,I57	0,333	2,07	0,273	3,85	I,I8	0,00	0,000	7,86 / 235,78	0,0I0	I,4	0,02	35,26	–	62°	–	I08,5
									% экв	3,3	II,6	35,I	I,9	34,0	I4,I											
						56. р. ЧОН-КЕМИН – устье																					
I	I ; 0,2	I8/V / 22/V	I2,3	–	I0	–	–	7,20	мг/л	27,2	3,9	4,0	86,0	I6,5	I,6	0,20	0,054	I39,2 / 3,68	0,046	I,7	0,05	I,68	0,62	5°	4,I	–
									% экв	37,0	8,7	4,3	38,3	9,2	2,5	0,0										
2	I ; 0,2	I6/VI / I7/VI	66,6	–	I0	–	–	9,20	мг/л	20,0	2,4	5,8	66,5	9,2	I,6	3,50	0,034	I09,0 / 2,86	0,02I	4,5	0,03	I,20	0,48	3°	3,3	–
									% экв	35,0	7,0	8,0	38,I	6,6	3,2	2,I										
3	I ; 0,2	9/VII / I5/VII	43,9	–	I	–	–	7,40	мг/л	20,0	2,4	3,0	62,8	8,I	I,I	4,00	0,007	I0I,4 / 2,64	0,023	5,4	0,20	I,20	0,55	3°	I,I	–
									% экв	37,9	7,6	4,5	39,0	6,4	2,3	2,3										
4	I ; 0,2	8/VIII / II/VIII	35,9	–	4	–	–	7,60	мг/л	22,2	3,5	0,8	6I,6	I2,7	I,8	3,00	0,007	I05,6 / 2,86	0,065	4,5	0,04	I,40	0,70	0°	I,0	–
									% экв	38,8	I0,I	I,I	35,3	9,I	3,5	2,I										
5	I ; 0,2	I4/IX / I9/IX	26,0	–	I0	–	–	7,60	мг/л	23,6	3,2	4,5	75,0	II,5	2,I	2,00	0,06I	I2I,9 / 3,24	0,064	3,6	0,08	I,44	0,57	I2°	I,9	
									% экв	36,4	8,0	5,6	38,0	7,4	3,7	0,9										
						63. р. ИССЫКАТА – с. ЮРЬЕВКА																					
I	0,5 ; 0,6	28/III / I/IV	2,42	I2,6	>30	5,89 / 58	0,0	7,60	мг/л	3I,5	3,8	23,0	II5,3	29,6	3,9	I,00	0,0I7	208,I / 5,60	0,034	4,I	0,02	I,88	0,43	0°	I,6	–
									% экв	28,0	5,5	I6,5	33,8	II,0	5,0	0,2										
2	0,5 ; 0,6	23/IV / 29/IV	2,42	I3,0	>30	8,40 / 84	0,9	7,80	мг/л	33,3	3,2	7,8	82,4	3I,9	3,7	0,50	0,0I7	I62,8 / 4,46	0,036	3,5	0,06	I,92	0,86	0°	2,2	–
									% экв	37,2	5,8	7,0	30,3	I4,8	4,7	0,2										
3	0,5 ; 0,6	I9/V / 2I/V	2,42	I0,5	30	II,60 / II0	4,3	8,00	мг/л	33,3	3,6	I2,5	99,4	28,3	4,I	0,40	0,046	I8I,6 / 4,92	0,029	2,0	0,I5	I,96	0,66	5°	2,6	–
									% экв	33,7	6,I	I0,2	33,I	I2,2	4,7	0,0										
4	0,5 ; 0,6	5/VI / I2/VI	5,70	I5,0	30	9,2I / 96	2,2	8,00	мг/л	28,8	2,4	9,0	75,6	24,2	3,9	2,50	0,045	I46,4 / 4,00	0,037	4,0	0,03	I,64	0,69	4°	I,7	–
									% экв	36,0	5,0	9,0	3I,0	I2,5	5,5	I,0										
5	0,5 ; 0,6	22/VII / 29/VII	I6,9	9,5	20	8,60 / 80	I,5	7,40	мг/л	25,2	I,7	3,5	69,5	I3,4	I,8	I,50	0,045	II6,6 / 3,08	0,0I2	2,9	0,22	I,40	0,62	2°	4,9	–
									% экв	40,9	4,5	4,6	37,0	9,2	3,2	0,6										
6	0,6 ; 0,6	25/VIII / I5/IX	I7,3	I7,5	7	7,56 / 83	2,6	8,00	мг/л	24,8	2,2	2,8	56,I	25,0	I,4	I,00	0,0I8	II3,3 / 3,06	0,028	3,3	0,09	I,42	0,82	5°	I,6	–
									% экв	40,5	5,9	3,6	30,I	I7,0	2,6	0,3										
7	0,5 ; 0,4	I6/IX / I9/IX	8,96	I0,0	>30	I0,50 / 99	I,5	7,60	мг/л	26,4	I,7	4,0	59,8	24,5	2,I	0,75	0,0I9	II9,2 / 3,24	0,028	5,4	0,02	I,46	0,79	0°	I,3	–
									% экв	40,7	4,3	5,0	30,2	I5,7	3,7	0,4										
8	0,5 ; 0,6	24/X / 28/X	4,88	6,5	>30	I0,40 / 90	2,2	7,60	мг/л	28,I	2,4	5,2	67,7	25,9	I,8	0,75	0,0I4	I3I,9 / 3,62	0,028	3,4	0,03	I,60	0,79	I0°	2,2	–
									% экв	38,7	5,5	5,8	30,7	I4,9	4,I	0,3										
9	0,5 ; 0,4	I9/XI / 25/XI	3,48	5,0	>30	I3,00 / I0,9	3,I	7,60	мг/л	28,8	3,3	9,8	76,9	30,7	3,4	I,00	0,0I2	I53,9 / 4,20	0,000	3,4	0,02	I,7I	0,76	0°	2,2	–
									% экв	34,3	6,4	9,3	30,0	I5,3	4,5	0,2										
I0	0,5 ; 0,6	I2/XII / I6/XII	3,I0	2,I	>30	I8,20 / I4I	4,4	7,20	мг/л	30,5	2,4	7,2	73,8	30,2	2,7	I,50	0,0I8	I48,3 / 4,02	0,049	3,8	0,05	I,72	0,8I	3°	I,6	–
									% экв	37,8	5,0	7,2	3I,0	I5,7	3,7	0,5										

Тип. УГМС УзССР, зак. 126, тир. 500–67 г.

№ анализа	Место взятия пробы	Дата взятия пробы / Дата анализа	Расход воды ($м^3/с$)	Температура воды	Прозрачность по стандартному шрифту (см)	O_2 (мг/л) / % насыщения	CO_2 (мг/л)	pH	Форма выражения анализа	Содержание ионов: Ca^{++}	Mg^{++}	$Na^{+}+k^{+}$	HCO_3^{-}	SO_4^{--}	Cl^{-}	NO_3^{-}	NO_2^{-}	Сумма ионов (мг/л) / (мг—экв/л)	Фосфаты (мг P/л)	Кремний (мг Si/л)	Железо общее (мг Fe/л)	Жесткость (мг—экв/л): общая	постоянная	Цветность по P_t-Co-шкале	Окисляемость (мг O/л): перманганатная	бихроматная
1	2	3	4	5	6	7	8	9	10	11	12	13	14	15	16	17	18	19	20	21	22	23	24	25	26	27
									67. р. АЛААРЧА – устье р. КАШКАСУ																	
I	0,5	30/III / I/IV	I,33	6,9	>30	II,20 / II0	I,2	6,40	мг/л	22,8	I,9	9,5	70,2	I8,0	2,5	0,50	0,0I5	I25,4 / 3,36	0,052	4,3	0,0I	I,30	0,37	0°	I,7	–
									% экв	33,9	4,8	II,3	34,2	II,3	4,2	0,3										
2	0,5	27/IV / 4/V	I,33	II,2	30	I0,40 / II3	I,I	6,80	мг/л	26,2	I,I	5,0	72,0	I5,3	I,8	0,30	0,03I	I2I,7 / 3,20	0,02I	2,5	0,05	I,40	0,57	2°	2,2	–
									% экв	40,9	2,8	6,3	36,9	I0,0	3,I	0,0										
3	0,5 ; 0,2	2I/V / 6/VI	I,5I	7,3	30	I2,30 / I22	I,3	7,40	мг/л	I6,0	I,4	4,8	45,8	9,2	2,8	0,50	0,054	80,5 / 2,22	0,082	3,6	0,I0	0,92	–	5°	3,6	–
									% экв	36,0	5,4	8,6	33,8	8,6	7,2	0,4										
4	0,5 ; 0,2	25/VI / 4/VII	6,68	II,6	>30	7,90 / 86	I,4	7,40	мг/л	I6,0	I,8	5,5	48,8	7,9	3,5	0,50	0,03I	84,0 / 2,34	0,022	2,6	0,03	–	–	0°	I,8	–
									% экв	34,2	6,4	9,4	34,2	6,8	8,5	0,5										
5	0,5 ; 0,2	29/VII / I/VIII	I5,4	I3,6	6	I0,20 / II6	I,I	7,30	мг/л	I0,6	I,3	4,0	34,8	7,3	I,4	0,30	0,024	59,7 / I,60	0,080	6,0	0,22	0,64	–	2°	I,0	–
									% экв	33,I	6,9	I0,0	35,6	9,4	5,0	0,0										
6	0,5 ; 0,2	29/VIII / 8/IX	8,80	6,9	20	7,70 / 76	I,4	6,40	мг/л	I2,8	I,7	3,5	35,4	9,I	I,4	0,50	0,036	64,4 / I,72	0,036	4,0	0,44	0,72	–	0°	I,0	–
									% экв	37,2	4,7	8,I	33,7	II,0	4,7	0,6										
7	0,5 ; 0,2	30/IX / I4/X	3,8I	5,3	20	7,40 / 70	I,I	6,40	мг/л	I6,0	I,4	2,5	46,4	8,9	I,2	0,50	0,070	76,9 / 2,04	0,0I2	2,9	0,05	0,92	–	5°	I,0	–
									% экв	39,2	5,9	4,9	37,3	8,8	3,4	0,5										
8	0,5 ; 0,2	30/X / 5/XI	2,25	I,4	>30	8,II / 70	I,I	6,20	мг/л	I8,4	I,4	3,8	5I,2	II,9	I,8	0,30	0,I65	88,8 / 2,38	0,0I6	3,7	0,02	I,04	0,56	3°	I,6	–
									% экв	38,7	5,0	6,3	35,3	I0,5	4,2	0,0										
9	0,5 ; 0,2	30/XI / 9/XII	2,08	2,6	>30	9,04 / 80	I,2	6,40	мг/л	20,0	I,8	5,0	59,2	I3,9	I,4	0,50	0,0I4	I0I,8 / 2,70	0,035	3,9	0,03	I,I5	0,55	2°	I,3	–
									% экв	37,0	5,6	7,4	35,9	I0,7	3,0	0,4										
I0	0,5 ; 0,2	28/XII / 30/XII	I,90	0,I	>30	7,I0 / 59	I,I	6,30	мг/л	2I,6	I,9	5,0	58,6	I4,2	3,0	I,00	0,003	I05,3 / 2,88	0,0I5	3,8	0,04	I,24	0,62	0°	I,9	–
									% экв	37,5	5,6	6,9	33,4	I0,4	5,9	0,3										
									7I. р. СУГАНДЫ – с. СУГАНДЫ																	
I	0,5	26/II / 28/IV	0,049	2,2	>25	I2,38 / 89	–	8,I5	мг/л	8I,4	20,I	47,0	256,3	I4I,I	6,9	4,00	0,057	556,8 / I5,I8	0,004	0,4	0,00	5,7I	I,73	0°	I,8	4,9
									% экв	26,7	I0,9	I2,4	27,7	I9,4	2,6	0,3										
2	0,5	3/IV / 23/V	0,83	8,0	0	I5,46 / I29	3,5	7,90	мг/л	58,7	9,5	30,8	205,6	6I,0	3,5	7,50	0,002	376,6 / 9,88	0,440	3,8	0,03	3,7I	0,67	30°	2,7	9,8
									% экв	29,7	7,9	I2,4	34,I	I2,9	2,0	I,0										
3	0,5	20/IV / I5/VI	0,33	–	I9	–	–	7,90	мг/л	66,5	II,9	4I,0	228,2	90,7	4,I	5,00	0,042	447,4 / II,88	0,000	0,3	0,00	4,30	0,85	0°	I,4	4,9
									% экв	28,0	8,2	I3,8	3I,5	I5,9	I,9	0,7										
4	0,5	30/IV / 3/VII	0,28	5,2	>25	I5,3I / II9	3,9	7,90	мг/л	69,5	32,5	22,2	236,I	I39,2	4,I	2,00	0,022	505,6 / I4,06	0,000	0,5	0,02	6,I4	2,44	I0°	2,9	7,I
									% экв	24,7	I9,0	6,3	27,5	20,6	I,6	0,2										
5	0,5	20/VIII / I2/XI	0,049	I5,2	>25	I3,78 / I34	3,5	7,85	мг/л	92,8	26,9	68,5	3I3,0	I82,4	I7,4	I0,00	0,036	7II,0 / I9,I6	0,004	I,7	0,02	6,84	I,89	5°	2,2	4,9
									% экв	24,2	II,5	I4,3	26,8	I9,8	2,6	0,8										
6	0,5	20/XI / I8/XII	0,048	3,2	>25	I5,30 / II3	4,0	7,90	мг/л	83,0	I9,2	50,8	266,6	I42,6	5,9	5,00	0,002	573,I / I5,50	0,004	2,0	0,03	5,72	I,55	5°	2,0	I0,0
									% экв	26,7	I0,2	I3,I	28,2	I9,2	2,I	0,5										
									74. р. КАРАБАЛТЫ –с. СОСНОВКА																	
I	0,5 ; 0,6	28/III / 8/IV	I,25	I0,0	>30	9,82 / 92	0,0	7,60	мг/л	36,3	4,2	I0,8	I02,5	35,7	2,8	0,75	0,0I5	I93,0 / 5,I8	0,0I7	2,8	0,0I	2,I6	0,78	2°	I,5	–
									% экв	34,9	6,8	8,3	32,4	I4,3	3,I	0,2										

2	0,5 ; 0,6	28/IV 29/IV	3,80	II,8	>30	9,02 88	I,3	8,20	мг/л	30,7	3,8	6,2	84,2	28,8	I,8	0,50	0,I35	I56,0 4,I8	0,045	I,7	0,05	I,84	0,77	0°	I,5	-
									% экв	36,6	7,4	6,0	33,0	I4,4	2,4	0,2										
3	0,5 ; 0,6	3I/V II/VI	4,80	I3,0	20	9,30 93	3,5	8,20	мг/л	26,4	2,9	4,5	70,2	2I,I	I,8	3,00	0,060	I29,9 3,48	0,035	2,9	0,02	I,56	0,73	5°	2,2	-
									% экв	37,9	6,9	5,2	33,I	I2,6	2,9	I,4										
4	0,5 ; 0,6	30/VI 4/VII	II,0	I2,0	>30	I0,0 98	0,9	8,20	мг/л	22,0	3,6	4,5	67,7	I4,3	2,I	3,00	0,070	II7,2 3,I6	0,035	2,5	0,03	I,40	0,63	0°	I,3	-
									% экв	34,8	9,5	5,7	35,I	9,5	3,8	I,6										
5	0,5 ; 0,6	30/VII I/VIII	I0,7	I0,4	20	9,87 94	0,9	8,20	мг/л	23,8	2,4	3,0	60,4	I2,7	I,6	I,50	0,007	I02,4 2,72	0,028	2,8	0,0I	I,24	0,60	5°	I,8	-
									% экв	38,2	7,4	4,4	36,4	9,6	3,3	0,7										
6	0,5 ; 0,6	30/IX 6/X	3,20	7,0	>30	9,65 85	-	7,60	мг/л	3I,3	3,0	3,5	86,0	2I,I	I,4	I,20	0,03I	I47,5 3,90	0,0I8	3,4	0,03	I,8I	0,72		I,6	-
									% экв	40,0	6,4	3,6	36,2	II,3	2,0	0,5										
7	0,5 ; 0,6	29/X 6/XI	2,45	6,6	>30	I0,I0 88	-	7,60	мг/л	3I,9	7,2	3,2	83,0	25,4	I,8	I,50	0,007	I54,0 4,02	0,I80	3,2	0,02	I,88	0,8I	3°	2,I	-
									% экв	39,6	7,2	3,2	33,8	I3,2	2,5	0,5										
8	0,5 ; 0,6	28/XII 5/I-76	I,62	I,5	>30	II,60 89	0,9	7,60	мг/л	34,5	4,4	3,8	9I,5	29,8	I,8	I,00	0,000	I66,8 4,46	0,0II	3,4	0,0I	2,08	0,86	0°	I,I	-
									% экв	38,6	8,I	3,3	33,6	I3,9	2,3	0,2										
83. р. МЕРКЕ – зим. УЛБУТУЙ																													
I	0,5	20/II I4/IV	0,I2	4,0	>25	9,52 72	2,6	7,95	мг/л	25,7	4,9	I3,5	90,3	28,3	I,6	4,00	0,052	I68,3 4,44	0,032	0,6	0,0I	I,68	0,56	5°	3,0	-
									% экв	28,8	9,0	I2,2	33,3	I3,3	2,0	I,4										
2	0,5	2I/V 3/VII	0,63	8,7	>25	I0,23 87	4,4	7,85	мг/л	23,0	4,9	II,8	79,9	27,4	2,I	I,50	0,006	I50,6 4,04	0,004	0,3	-	I,55	0,60	0°	2,0	4,9
									% экв	28,5	9,9	II,6	32,4	I4,I	3,0	0,5										
3	0,5	5/VI 26/IX	3,70	9,7	>25	-	-	7,85	мг/л	I4,2	2,9	8,8	47,6	20,2	I,2	2,00	0,000	96,9 2,60	0,004	0,I	0,02	0,95	-	-	2,0	4,2
									% экв	27,3	9,2	I3,5	30,0	I6,I	2,7	I,2										
4	0,5	I3/VIII 2I/X	3,58	I8,0	>25	7,40 76	I,3	7,65	мг/л	I4,2	I,9	39,2	48,8	75,8	I,I	0,50	0,096	I8I,5 4,88	0,000	I,I	0,02	0,87	-	5°	2,0	4,9
									% экв	I4,5	3,3	32,2	I6,4	32,4	I,2	0,0										
5	0,5	I6/IX I2/XI	I,22	I0,2	>25	8,94 78	-	7,85	мг/л	I8,8	2,8	7,2	6I,6	I8,2	I,I	0,75	0,020	II0,4 2,92	0,004	0,I	0,02	I,I7	0,55	0°	I,4	4,9
									% экв	32,2	7,9	9,9	34,6	I3,0	2,I	0,3										
6	0,2	I7/IX 8/XII	I,22	8,5	>25	I0,I8 86	I,3	7,85	мг/л	26,3	3,3	9,8	9I,5	I5,4	2,5	0,75	0,000	I49,5 3,94	0,0I0	0,3	0,0I	I,58	0,50	0°	I,9	5,I
									% экв	33,2	6,9	9,9	38,I	8,I	3,6	0,2										
7	0,2	I0/XII I8/XII	0,I2	2,4	>25	I0,55 77	3,I	7,90	мг/л	3I,9	5,7	25,5	I08,6	47,5	4,6	3,00	0,006	226,8 6,I6	0,0I0	0,7	0,02	2,06	0,63	0°	I,3	5,0
									% экв	25,8	7,6	I6,6	28,9	I6,I	4,2	0,8										
90. р. ТАЛАС –с. КАРАОЙ,в 2,6км ниже устья р. УЧКОШОЙ																													
I	0,I	28/IV I9/V	I6,I	8,4	6	6,35 62	0,0	7,60	мг/л	26,8	5,I	I0,2	I04,3	II,8	3,9	0,20	0,I25	I62,4 4,34	0,030	4,0	0,I2	I,76	0,46	I8°	3,2	-
									% экв	30,9	9,7	9,4	39,4	5,5	5,I	0,0										
2	0,I; 0,6	23/V 24/VI	9,22	I5,5	6	7,90 89	0,0	7,60	мг/л	36,I	6,8	I3,2	I38,5	20,7	2,6	2,50	0,060	220,4 5,78	0,02I	4,5	0,04	2,36	0,49	5°	I,7	-
									% экв	3I,I	9,7	9,2	39,3	7,4	2,6	0,7										
3	0,5 ; 0,6	27/VI 7/VII	I7,2	I3,6	4	7,72 83	0,0	7,60	мг/л	24,8	4,4	5,0	89,7	9,9	I,2	3,00	0,005	I38,9 3,60	0,0I2	4,3	0,05	I,60	0,52	7°	I,5	-
									% экв	34,4	I0,0	5,6	40,8	5,8	I,9	I,5										
4	0,5 ; 0,6	25/VII 8/IX	20,5	I4,5	>30	7,42 82	0,0	7,60	мг/л	25,6	3,9	3,8	87,2	9,I	2,I	I,00	0,060	I32,7 3,50	0,0I6	3,4	0,04	I,60	0,57	3°	2,7	-
									% экв	36,6	9,I	4,3	40,9	5,4	3,4	0,3										
5	0,5 ; 0,6	27/VIII 8/IX	II,2	II,5	>30	7,30 76	0,0	7,60	мг/л	30,5	5,I	5,5	I08,6	I2,5	I,90	I,00	0,0II	I65,I 4,32	0,009	3,3	0,02	I,94	0,53	0°	I,6	-
									% экв	35,2	9,7	5,I	4I,2	6,0	2,6	0,2										
6	0,5; 0,6	22/X 24/XI	8,32	7,6	>30	7,44 7I	0,0	7,60	мг/л	36,9	6,8	8,8	I36,0	I5,8	2,3	3,50	0,027	2I0,I 5,50	0,000	4,I	0,03	2,40	0,54	0°	2,5	-
									% экв	33,4	I0,2	6,4	40,5	6,0	2,4	I,I										
9I. р. ТАЛАС –с. ОРЛОВКА																													
I	0,9 ; 0,6	25/IV I9/V	2,20	I4,0	6	9,24 I0I	0,0	8,20	мг/л	52,5	2I,6	I4,5	245,8	32,4	3,4	2,00	0,025	374,5 9,96	0,049	5,7	0,II	4,40	0,72	I2°	2,4	-
									% экв	26,3	I7,9	5,8	40,5	6,8	I,9	0,3	0,5									

Тип. УГМС УзССР, зак. 126, тир. 500–67 г.

№ анализа	Место взятия пробы	Дата взятия пробы / Дата анализа	Расход воды ($м^3/с$)	Температура воды	Прозрачность по стандартному шрифту (см)	O_2 (мг/л) / % насыщения	CO_2 (мг/л)	pH	Форма выражения анализа	Содержание ионов: Ca^{++}	Mg^{++}	$Na^{+}+k^{+}$	HCO_3'	SO_4''	Cl'	NO_3'	NO_2'	Сумма ионов (мг/л) / (мг-экв/л)	Фосфаты (мг P/л)	Кремний (мг Si/л)	Железо общее (мг Fe/л)	Жесткость (мг-экв/л): общая	постоянная	Цветность по $Pt-Co$-шкале	Окисляемость (мг O_2/л): перманганатная	бихроматная
1	2	3	4	5	6	7	8	9	10	11	12	13	14	15	16	17	18	19	20	21	22	23	24	25	26	27
2	0,9 ; 0,6	30/V / 24/VI	I6,0	I7,8	6	9,50 / II2	0,0	8,20	мг/л	48,I	I7,0	I2,0	208,0	28,2	4,2	2,50	0,0I6	320,2 / 8,56	0,042	5,4	0,03	3,80	0,72	3°	I,6	-
									% экв	28,0	I6,4	5,6	39,8	6,9	2,8	0,5										
3	0,9 ; 0,6	25/VI / 7/VII	23,3	I6,0	I	9,80 / III	0,0	8,20	мг/л	45,7	I5,6	II,0	200,I	25,I	2,8	2,50	0,I35	302,9 / 8,00	0,0I4	5,6	0,7I	3,56	0,62	5°	I,5	-
									% экв	28,5	I6,0	5,5	4I,0	6,5	2,0	0,5										
4	0,9 ; 0,6	30/VII / 8/IX	I9,I	I8,0	I0	9,I9 / I09	0,0	8,I0	мг/л	47,3	I6,I	I3,5	204,4	32,6	3,0	I,25	0,240	3I8,3 / 8,44	0,052	6,8	0,05	3,68	0,66	7°	I,2	-
									% экв	28,0	I5,6	6,4	39,7	8,I	2,0	0,2										
5	0,9 ; 0,6	29/VIII / 8/IX	I4,0	I4,5	II	9,50 / I05	0,0	8,20	мг/л	54,5	I8,7	I4,0	233,6	36,0	4,I	I,00	0,049	36I,9 / 9,64	0,063	5,9	0,05	4,26	0,74	3°	2,I	-
									% экв	28,2	I6,0	5,8	39,7	7,8	2,4	0,I										
6	0,9 ; 0,6	28/X / 24/XI	7,30	I0,4	4	I0,I0 / I02	0,0	8,20	мг/л	53,7	I9,8	8,8	226,9	35,5	3,4	I,00	0,II5	349,I / 9,32	0,0I7	6,4	0,28	4,3I	0,87	7°	2,6	-
									% экв	28,8	I7,5	3,7	39,9	7,9	2,I	0,I										
	93. р. ТАЛАС – с. ПОКРОВКА																									
I	0,5	I4/II / I7/IV	26,4	0,0	5	9,6I / 65	-	8,40	мг/л	52,9	23,9	4,50	2I2,3	5I,8	3,7	I,00	0,006	390,6 / 9,58	0,I32	I,2	0,02	4,6I	I,36	5°	I,4	-
									% экв	27,6	20,5	I,9	36,3	II,3	2,2	0,2										
2	0.5	6/IV / 8/VII	8,98	I8,2	I3	8,37 / 86		8,45	мг/л	50,7	24,4	40,5	2I4,8	I03,7	7,4	4,00	0,05I	445,5 / I2,32	0,004	0,I	0,02	4,54	I,25	-	5,5	I4,5
									% экв	20,5	I6,3	I3,I	28,6	I7,5	3,4	0,5										
3	0,2	23/VI / 8/X	22,I	2I,5	I4	-		8,45	мг/л	48,3	I7,7	I0,5	I94,0	39,8	4,I	3,00	0,000	3I7,4 / 8,58	0,000	0,5	0,02	3,87	0,97	5°	3,I	4,9
									% экв	28,I	I7,0	4,9	37,0	9,7	2,7	0,6										
4	0,2	I6/VII / 23/IX	27,5	20,9	4	8,07 / 87		8,40	мг/л	32,7	22,4	5,5	I5I,9	48,5	3,0	I,50		265,5 / 7,38	0,0I0	0,4	0,00	3,47	I,2I	0°	I,9	4,8
									% экв	22,I	24,9	3,0	33,7	I3,7	2,3	0,3										
5	0,2	I8/VIII / 2I/X	I8,0	20,0	I8	8,58 / 9I		8,45	мг/л	40,5	I5,8	2,8	I7I,5	20,2	3,2	I,00	0,078	255,0 / 6,86	0,0I0	I,0	0,0I	3,32	0,8I	5°	3,0	4,9
									% экв	29,4	I9,0	I,6	4I,0	6,I	2,6	0,3										
6	0,2	24/IX / I2/XI	9,36	I6,6	> 25	7,02 / 70		8,20	мг/л	50,I	29,7	26,0	209,3	I05,6	I2,4	0,58	0,420	434,I / II,96	0,00I	0,5	0,03	4,94	I,70	5°	I,8	5,0
									% экв	20,9	20,4	8,7	28,7	I8,4	2,9	0,0										
	I04. р. ШОКПАК –с. ЫКОВСКОЕ																									
I	0,4	9/II / I4/IV	I,36	2,5	3	9,26 / 67	2,6	8,20	мг/л	56,I	I9,8	4,0	252,0	I4,4	I,4	5,00	0,034	352,7 / 9,I8	0,044	0,5	0,02	4,43	0,64	5°	I,3	-
									% экв	30,5	I7,8	I,7	45,0	3,2	0,9	0,9										
2	0,4	27/II / 5/V	3,47	I,3	0	I0,I9 / 72	-	-	мг/л	40,5	9,5	I5,8	I64,7	28,3	I,6	3,00	0,063	263,4 / 6,86	0,097	I,8	0,04	2,80	0,50	46°	-	2I,7
									% экв	29,4	II,4	9,2	39,4	8,6	I,3	0,7										
3	0,4	I6/III / 3/VII	I3,4	-	0	9,40 / 95	-	-	мг/л	38,9	I6,8	I7,2	I7I,5	45,I	3,5	3,63	0,366	296,9 / 8,02	0,044	I,4	0,04	3,32	0,80	-	2,7	7,I
									% экв	24,2	I7,2	8,6	35,0	II,7	2,5	0,7										
4	0,4	20/VII / 7/X	0,20	I4,9	I2	6,47 / 63	-	7,80	мг/л	45,3	25,3	2I,0	252,0	40,8	3,0	2,00	0,002	389,4 / I0,36	0,027	I,4	0,00	4,34	0,56	I0°	4,8	9,5
									% экв	2I,8	20,I	8,I	39,9	8,2	I,6	0,3										
5	0,4	I3/XI / I6/XII	I,29	I,5	-	9,78 / 69	4,8	8,00	мг/л	58,7	20,7	4,8	258,7	I9,2	4,6	3,00	0,009	369,7 / 9,64	-	0,I	-	4,63	0,69	-	2,2	5,0
									% экв	30,4	I7,6	2,0	44,0	4,I	I,3	0,5										
	I06. р. БЕРКАРА– у выхода из гор																									
I	0,5	2I/II / I4/IV	0,047	5,4	> 25	9,52 / 75	-	7,65	мг/л	46,5	I2,2	8,0	I9I,6	I9,2	I,8	0,05	0,002	279,4 / 7,28	0,I50	0,4	0,0I	3,32	0,53	5°	I,5	-
									% экв	3I,9	I3,7	4,4	43,I	5,5	I,4											

2	0,5	26/Ш 5/У	0,4I	9,2	I7	9,26 79	-	8,40	мг/л	45,3	I0,9	I,2	I37,9	39,4	2,3	0,40	0,006	237,4 6,42	0,026	I,0	0,02	3,I6	I,I5	0°	2,I	-
									% экв	35,2	I4,0	0,8	35,2	I2,8	2,0											
3	0,5	I6/УШ 2I/Х	0,038	2I,0	>25	7,64 83	-	8,40	мг/л	49,I	I2,4	I8,5	209,9	33,I	I,4	0,35	0,000	324,8 8,42		0,8	0,0I	3,47	0,45	0°	I,4	4,9
									% экв	29,I	I2,I	8,8	40,9	8,2	I,0											
4	0,5	27/XII 5/I-76	0,08I	I,2	>25	9,66 68	I,3	8,20	мг/л	48,3	I2,9	I7,0	203,2	35,0	0,I6	0,20	0,000	3I6,8 8,30	0,000	0,I	0,02	3,47	0,52	0°	I,3	5,0
									% экв	29,0	I2,8	8,2	40,I	8,8	I,I											
III. оз. БИЙЛЮКОЛЬ -с. ЖАНАУТКЕЛЬ																										
I	3000	3/IУ 5/У	2,50	I2,5	2	7,I8 66		8,65	г/л	0,066	0,087	0,2I8	0,223	0,649	0,070	0,00	$2.I0^{-6}$	I,3I 38,32	0,050	3,0	0,06	I0,44	-	78°	9,I	33,6
									% экв	8,5	I8,7	22,8	9,6	35,3	5,2											
2	3000	I2/УI I2/УШ	0,20	23,0	-	7,67 87		9,20	г/л	0,048	0,093	0,230	0,2I4	0,623	0,098	$5.I0^{-5}$	-	I,3I 38,52	0,I52	I,I	-	I0,04	-	-	I4,I	I9,0
									% экв	6,2	I9,8	23,9	9,0	33,7	7,I											
3	3000	I2/УI I2/УШ	2,24	23,2	2	7,I9 8I		9,00	г/л	0,053	0,086	0,276	0,2I5	0,752	0,092	$I.I0^{-4}$	$9.I0^{-6}$	I,47 43,58	0,085	4,0	-	9,76	-	-	I2,4	I9,0
									% экв	6,I	I6,3	27,6	8,I	35,9	6,0											
4	3000	7/УШ 2I/Х	0,20	23,I	5	7,20 8I		8,80	г/л	0,062	0,II3	0,35I	0,240	0,9I2	0,I23	$5.I0^{-5}$	$9.I0^{-6}$	I,80 52,82	0,I50	I,5	0,03	I2,36	-	46°	22,3	49,9
									% экв	5,9	I7,5	26,6	7,5	36,0	6,5											
5	3000	7/УШ 2I/Х	2,I0	23,0	7	6,84 77		9,00	г/л	0,077	0,II7	0,336	0,290	0,898	0,I23	$5.I0^{-5}$	$2.I0^{-6}$	I,84 53,88	0,097	3,2	0,02	I3,49	-	I4°	25,0	79,8
									% экв	7,I	I7,9	25,0	8,8	34,7	6,5											
II7. оз.ИССЫК-КУЛЬ- г. РЫБАЧЬЕ																										
I	I0 ; 0,5	29/I 25/Ш	-	3,2	>30	II,2I I0I	0,0	8,80	мг/л	II3,0	279,7	I557,0	3I4,8	2049,2	I526,8	0,75	0,237	5832,4 I8I,84	0,0I7	4,6	0,02	28,64	--	0°	6,8	-
									% экв	3,I	I2,6	34,3	2,8	23,5	23,7	0,0										
2	I0 ; 0,5	26/II 25/Ш	-	3,2	>30	II,64 I05	0,0	8,80	мг/л	III,8	284,I	I589,2	320,9	2077,2	I557,6	0,50	0,024	594I,3 I84,98	0,042	I,5	0,02	28,92	-	0°	I0,I	-
									% экв	3,0	I2,6	34,4	2,8	23,4	23,8	0,0										
3	I0 ; 0,5	26/Ш 8/IУ	-	6,0	>30	II,72 II3	0,0	8,80	мг/л	II4,2	284,8	I570,5	320,8	2070,6	I540,2	I,00	0,293	590I,5 I84,I6	0,038	3,2	0,38	28,68	-	2°	I0,I	-
									% экв	3,0	I2,7	34,3	2,9	23,4	23,7	0,0										
4	I0 ; 0,5	30/IУ I2/У	-	II,0	>30	I0,4I II2	0,0	8,60	мг/л	II6,2	280,9	I589,0	322,7	2081,3	I55I,9	I,50	0,049	5943,5 I84,92	0,045	3,5	0,06	28,90	-	5°	23,0	-
									% экв	3,I	I2,5	34,4	2,9	23,4	23,7	0,0										
5	I0 ; 0,5	26/У 30/УI	-	I6,0	>30	II,67 I40	0,0	8,80	мг/л	II2,2	29I,4	I597,8	328,2	2092,8	I576,7	0,30	0,000	5999,4 I86,94	0,029	3,4	0,03	29,56	-	0°	8,8	-
									% экв	3,0	I2,8	34,2	2,8	23,2	24,0	0,0										
6	I0 ; 0,5	27/УI I/УШ	-	I7,6	>30	II,82 I46	0,0	8,80	мг/л	II2,2	28I,6	I594,0	3I7,2	2069,8	I566,4	0,50	0,007	594I,7 I85,04	0,022	4,3	0,02	28,76	-	0°	I0,4	-
									% экв	3,0	I2,5	34,5	2,8	23,3	23,9	0,0										
7	I0 ; 0,5	3I/УII 29/УШ	-	I8,8	>30	II,56 I46	0,0	8,60	мг/л	II6,2	277,5	I576,0	3I7,8	205I,6	I549,I	0,I0	0,005	5888,3 I83,32	0,020	5,0	0,06	28,62	-	0°	-	-
									% экв	3,2	I2,4	34,4	2,8	23,3	23,9	0,0										
8	I0 ; 0,5	3I/УШ I3/Х	-	I8,2	20	9,53 II7	0,0	8,80	мг/л	II2,2	284,5	I585,5	3I3,5	2II0,I	I534,9	0,60	0,3I0	594I,3 I84,84	0,037	4,5	0,06	29,00	-	I0°	-	-
									% экв	3,0	I2,6	34,3	2,8	23,8	23,4	0,0										
9	I0 ; 0,5	29/IX I0/XI	-	I4,0	>30	I0,08 II6	0,0	8,80	мг/л	II6,2	282,I	I569,5	3I6,0	2078,0	I534,9	0,30	0,220	5896,7 I83,56	0,043	5,I	0,04	29,00	-	0°	-	-
									% экв	3,2	I2,6	34,2	2,8	23,6	23,6	0,0										
I0	I0 ; 0,5	30/X I0/XI	-	8,8	>30	I0,25 I06	0,0	8,80	мг/л	II6,2	282,I	I576,2	3I3,5	2073,9	I536,0	I,00	0,060	5889,9 I83,38	0,042	3,I	0,04	29,00	-	0°	-	-
									% экв	3,2	I2,6	34,2	2,8	23,6	23,6	0,0										
II	I0 ; 0,5	28/XI 27/I-76	-	3,6	30	I0,04 9I	0,0	8,80	мг/л	II5,0	28I,6	I572,5	3I6,6	2075,5	I534,9	I,00	0,570	5897,8 I83,60	0,023	3,4	0,03	28,90	-	0°	-	-
									% экв	3,I	I2,6	34,3	2,8	23,6	23,6	0,0										
I2	I0 ; 0,5	30/XII 27/I-76	-	3,6	20	9,68 88	0,0	8,70	мг/л	II6,2	28I,8	I583,5	3I3,5	2I03,5	I534,9	I,00	0,420	5934,8 I84,64	0,040	2,0	0,06	28,98	-	2°	-	-
									% экв	3,I	I2,6	34,3	2,8	23,8	23,4	0,0	0,0									

Гид. УГМС УзССР, зак. 126, тир. 500—67 г.

№ анализа	Место взятия пробы	Дата взятия пробы / Дата анализа	Расход воды ($м^3$/с-к)	Температура воды	Прозрачность по стандартному шрифту (см)	O_2 (м/л) / % насыщения	CO_2 (мг/л)	pH	Форма выражения анализа	Содержание ионов: Ca^{++}	Mg^{++}	$Na^{+}+K^{+}$	HCO_3'	SO_4'	Cl'	NO_3'	NO_2'	Сумма ионов (мг/л) / (мг—экв/л)	Фосфаты (мг P/л)	Кремний (мг Si/л)	Железо общее (мг Fe/л)	Жесткость (мг—экв/л): общая	постоянная	Цветность по β-Co-шкале	Окисляемость (мг O/л): перманганатная	бихроматная
1	2	3	4	5	6	7	8	9	10	11	12	13	14	15	16	17	18	19	20	21	22	23	24	25	26	27
										I20. вдхр ТАШУТКУЛЬСКОЕ - с. ТАШУТКУЛЬ																
I	л;б	7/II / I4/IУ	0,2	I,5	20	-	7,04	8,00	мг/л	76,0	27,5	58,2	257,5	I56,5	29,8	3,88	0,II7	609,5 / I6,76	0,026	I,4	0,02	6,05	2,02	0°	2,I	-
									% экв	22,6	I3,5	I3,9	25,2	I9,4	5,0	0,3										
2	л;б	I3/Ш / 5/У	0,5	0,0	>25	I2,73 / 87	-	8,40	мг/л	43,7	26,6	5I,8	I5I,3	I69,0	I5,2	0,75	0,048	458,4 / I2,88	0,050	I,4	0,02	4,37	2,0I	0°	5,9	9,6
									% экв	I6,9	I7,0	I6,I	I9,3	27,3	3,3	0,I										

Научно-техническая
БИБЛИОТЕКА
отдела гидрометфонда
А. М. ... МС Казахской ССР
22560