

Қазақстан Республикасы Экология және табиғи ресурстар
министрлігі «Қазгидромет» РМК Қарағанды және Ұлытау
облыстары бойынша филиалы



**ҚАРАҒАНДЫ ЖӘНЕ ҰЛЫТАУ
ОБЛЫСТАРЫ БОЙЫНША
ҚОРШАҒАН ОРТА ЖАЙ-КҮЙІ
ЖӨНІНДЕГІ АҚПАРАТТЫҚ
БЮЛЛЕТЕНІ**

Желтоқсан 2024 жыл

Қарағанды, 2024 ж

	МАЗМҰНЫ	Бет
	Кіріспе	3
1	Атмосфералық ауаны ластаудың негізгі көздері	4
2	Қарағанды қаласында атмосфералық ауа сапасының мониторингі	6
2.1	Қарағанды және Шахтинск қалаларының эпизодтық деректері бойынша атмосфералық ауаның жай-күйі	8
2.2	Саран қаласында атмосфералық ауа сапасының мониторингі	9
2.3	Абай қаласында атмосфералық ауа сапасының мониторингі	10
2.4	Балқаш қаласында атмосфералық ауа сапасының мониторингі	11
2.5	Балқаш қаласының эпизодтық деректері бойынша атмосфералық ауаның жай-күйі	12
2.6	Жезқазған қаласында атмосфералық ауа сапасының мониторингі	14
2.6.1	Жезқазған қаласының атмосфералық ауаның ластану сипаттамасы («Экосервис» ЖШС, «Ренессанс-плюс» ЖШС)	16
2.7	Сәтбаев қаласында атмосфералық ауа сапасының мониторингі	17
2.7.1	Сәтбаев қаласының атмосфералық ауаның ластану сипаттамасы («Экосервис» ЖШС, «Ренессанс-плюс» ЖШС)	18
2.8	Теміртау қаласында атмосфералық ауа сапасының мониторингі	19
3	Қарағанды және Ұлытау облыстарының аумағындағы жер үсті сулары сапасының мониторингі	22
3.1	Қарағанды және Ұлытау облыстарының аумағындағы жер үсті суларының сапасына гидрохимиялық көрсеткіштері бойынша мониторинг нәтижелері	22
3.2	Қарағанды және Ұлытау облыстарының аумағындағы гидробиологиялық көрсеткіштер бойынша жер үсті суларының сапасы мониторингінің нәтижелері.	23
4	Радиациялық жағдай	23
5	Атмосфералық жауын-шашынның сынамаларын іріктеу	24
	Қосымша 1	25
	Қосымша 2	28
	Қосымша 3	30
	Қосымша 4	31
	Қосымша 5	32
	Қосымша 6	34

Кіріспе

Ақпараттық бюллетень Ұлттық гидрометеорологиялық қызметтің бақылау желісінде қоршаған ортаның жай-күйіне мониторинг жүргізу бойынша «Қазгидромет» РМК мамандандырылған бөлімшелері орындайтын жұмыстардың нәтижелері бойынша дайындалған.

Қарағанды облысының аумағындағы қоршаған ортаның жағдайы туралы мемлекеттік органдарды, жұртшылықты және халықты ақпараттандыруға арналған және ластану деңгейінде болып жатқан өзгерістер үрдісін ескере отырып, ҚР Қоршаған ортаны қорғау саласындағы іс-шаралардың тиімділігін одан әрі бағалау үшін қажет.

Қарағанды облысының атмосфералық ауа сапасын бағалау

1. Қарағанды облысының атмосфералық ауаны ластаудың негізгі көздері

«Қарағанды облысы бойынша экология департаменті» мемлекеттік мекемесінің мәліметтері бойынша Қарағанды облысында қоршаған ортаға эмиссияларды жүзеге асыратын 332 кәсіпорын бар. Стационарлық көздерден ластаушы заттардың жалпы шығарындылары 585 мың тоннаны құрайды.

Ластанудың негізгі көздері - автомобиль көлігі, қатты тұрмыстық қалдықтар полигоны, «Қазақмыс Корпорациясы» ЖШС, «АрселорМиттал Теміртау» АҚ және «ТЭМК» АҚ ХМЗ кәсіпорындары, жылу электр орталығы, құю-механикалық зауыты, теміржол көлігі кәсіпорны, автокөлік кәсіпорындары және келесі кәсіпорындар:

Қарағанды қ. "Tau-Ken Temir" ЖШС, "Қарағанды қаласының ГорКомТранс" ЖШС, "Разрез" Кузнецкий " ЖШС, "Рapid"фирмасы ЖШС , Костенко шахтасы, Лад-Көмір ЖШС, Exim Artis ЖШС, СТС-1, "Қарағанды-Ресайклинг" ЖШС, "Транскомир" ЖШС, "Forever Flourishing" ЖШС (Middle Asia) Pty Ltd", "Qaz Carbon" ЖШС (Каз Карбон)", "Asia FerroAlloys "ЖШС," Asia ferroalloys "ЖШС," Альянс Көмір "ЖШС, "ЭкоЛидер" Қалдықтарды кәдеге жарату орталығы "ЖШС," Asia FerroAlloys " ЖШС агломерациялық фабрикасы, "KAZ Ferrit"ЖШС; **Теміртау қ.:** "Теміртау электрометаллургиялық комбинаты" АҚ, "Темір Кокс" ЖШС, "Гордорсервис-Т" ЖШС, "Қазақмыс корпорациясы" ЖШС, "Central Asia Cement" АҚ, "Asia FerroAlloys" ЖШС, "Qaz Carbon" ЖШС (Каз Карбон)", "Мицар 73" ЖШС; **Жезқазған қ.:** "Қазақмыс корпорациясы" ЖШС, "Жалтырбұлақ" АҚ, "Племптицеторг" ЖШС, "Форпост" ЖШС, Қазақстан Республикасы Индустрия және инфрақұрылымдық даму министрлігі Индустриялық даму комитетінің "Жезқазғанредмет" ШЖҚ РМК; **Балқаш қ.:** "DD-jol" ЖШС, "Қоунрад Мыс компаниясы" ЖШС, "Kazakhstan Energy" ЖШС (Қазақмыс Energy) Балқаш ЖЭО, "Bullion" ЖШС, "Қазақмыс корпорациясы" ЖШС, "Қазақмыс корпорациясы" ЖШС,"Эдванс Майнинг Технолоджи" ЖШС; **Шахтинск қ.:** "АрселорМиттал Теміртау" АҚ уд шахта Ленин ат., Тентек шахтасы, "Арселормитта Теміртау" АҚ, "Казахстанская" шахтасы, АМТ АҚ Шахтинская УД шахтасы, "Шахтинсктеплоэнерго" ЖШС, "Ақжарық Көмір" ЖШС, "Горкомхоз 2020" ЖШС, "АрселорМиттал Теміртау" АҚ уд шахтасы. В. И. Ленин бұзылған жерлерді қалпына келтіру учаскесі; **Саран қ.:** "Евромет" ЖШС, Түсіп Күзембаев атындағы Шахта, "АрселорМиттал Теміртау" АҚ УД "Саранская" шахтасы, "Сокур Көмір" ЖШС, "Эдельвейс +" жауапкершілігі шектеулі серіктестігі, "Сарыарқа Көмір "тау-кен байыту компаниясы" ЖШС, Saburkhan Technologies ЖШС (Сабурхан Технолоджис), ЖШС "DUVAER","Сарантеплосервис" ЖШС, **Сәтбаев:** "Сәтбаев жылумен жабдықтау кәсіпорны" ЖШС, "Қазақмыс корпорациясы"ЖШС. "Қазақмыс корпорациясы" ЖШС, "Интеррин ҰКП" ЖШС,"Қазақмыс корпорациясы" ЖШС; **Қаражал қ.:** "Өркен" ЖШС, "ZERE Invest Holding" ЖШС, "Global Mining Technology" ЖШС; **Абай ауданы:** "АрселорМиттал Теміртау" уд ақ "Абай" шахтасы, "Восточная" ЦОФ, "Агрофирма Курма" ЖШС, " Орталық-Құс"

ЖШС," Sherubai Komir" ЖШС," Sherubai Komir" ЖШС, Жалайыр кен орны. құрылыс тасы, Agro Fresh ЖШС; **Ақтоғай ауданы** "Алтыналмас Technology" ЖШС, "COPPER KC-SA" ЖШС, "IRKAZ METAL CORPORATION" ЖШС (ИРКАЗ МЕТАЛ КОРПОРАЙШН), "Ақтоғай ауылы әкімінің аппараты" мемлекеттік мекемесі, "Balqash Resources" ЖШС, "BAR NEO" ЖШС, "Irkaz Metal Corporation" ЖШС (ирказ металл корпорациясы); **Бұқар жырау ауданы:** "Волынский" АӨК ЖШС, "Ақнар ПФ" ЖШС, "Қарағанды-ҚҰС" ЖШС, "Максам Қазақстан" ЖШС, "Қазақмыс корпорациясы" ЖШС, "БайЖан Голд" жауапкершілігі шектеулі серіктестігі, "ПКФ МЕДЕО" ЖШС, "USHTOBE QUS" ЖШС ("құс фабрикасы" ЖШС оларға.К. "Kazakhmys Coal (Қазақмыс Коал) "жауапкершілігі шектеулі серіктестігі," SatKomir "Тау-кен компаниясы "АҚ(SatКомир),"SatKomir "Тау-кен компаниясы "АҚ(SatКомир),"ИНТЕРРИН "ҰКП "ЖШС Koshaky," Майқұдық құс фабрикасы "ЖШС," Белағаш ауылдық округі әкімінің аппараты "ММ Қарағанды облысы Бұқар Жырау ауданы "ММ," Қарағанды облысы Бұқар Жырау ауданы Шешенқара ауылдық округі әкімінің аппараты "ММ,", Қарағанды кешенді қорытпалар зауыты " жауапкершілігі шектеулі серіктестігі, "МАКСАМ Қазақстан" ЖШС; **Қарқаралы ауданы:** "Қазақмыс корпорациясы" ЖШС, "Теректі Кен Байыту" ЖШС, "Алтай Полиметаллы" ЖШС, "ИНТЕРРИН "ғылыми-өндірістік кәсіпорны" жауапкершілігі шектеулі серіктестігі, Кентөбе кеніші, "Достау Литос" ЖШС, "Қарағанды облысы Қарқаралы ауданы Қарағайлы кенті әкімінің аппараты" ММ, "Қарағанды облысы Қарқаралы ауданы Қарағайлы кенті әкімінің аппараты" ММ , Қарқаралы ауданы Балқантау ауылдық округі", "Алайғыр "БК" ЖШС ; **Нұра ауданы:** "Шұбаркөл Премиум" Акционерлік қоғамы, "Шұбаркөл Көмір" АҚ Көксо-Химиялық өндіріс алаңы, "Шұбаркөл Премиум" Акционерлік қоғамы, "Шұбаркөл Көмір" АҚ қуаттылығы жылына 400 мың тонна арнайы кокс (жартылай кокс) өндіретін зауыт салу (пайдалану) алаңы, Қарағанды облысы; **Осакаров ауданы:** "КиКс" филиалының Қарағанды пайдалану басқармасы, "Қарағанды облысы Осакаров ауданы Осакаровка кенті әкімінің аппараты" мемлекеттік мекемесі, "Шідерті ауылдық округі әкімінің аппараты" ММ, "Қарағанды облысы Осакаров ауданы Шідерті ауылдық округі әкімінің аппараты" ММ, "Қарағанды облысы Осакаров ауданы Жансары ауылдық округі әкімінің аппараты" ММ; **Шет ауданы:** "Бапы Мэталс" ЖШС, "Металлтерминалсервис" ЖШС, "Nova Цинк" ЖШС, "LAM 2030" ЖШС, "Sary-Arka Copper Processing" ЖШС, "Saryarka Resources Capital" ЖШС, "Орал Электросервис" жауапкершілігі шектеулі серіктестігі, "Вару Mining" ЖШС, "Вару Mining", "Металлтерминалсервис" ЖШС; **Ұлытау ауданы** "ҚазТрансОйл" АҚ Жезқазған мұнай құбыры басқармасы, "Қазақмыс корпорациясы" ЖШС, "Қазақмыс корпорациясы" ЖШС, "Қазақмыс корпорациясы" ЖШС, "Киякты көмір" БК" ЖШС, "NERIS-НЭРИС" ЖШС, "Silicon mining" ЖШС, "Ұлытау ауданы Жезді кенті әкімінің аппараты" ММ; **Жанарқа ауданы:** ТОО "Global Chemicals Industries" , "аспект Строй" ЖШС, "Indjaz" ЖШС (ИНДЖАЗ), "Сарыарка-ENERGY" ЖШС, Арман ЖШС, "Арман 100" ЖШС, "Орда Group" ЖШС, "Жанарқа ауданы Тугускен ауылдық округі әкімінің аппараты" ММ, "Жанарқа кенті әкімінің аппараты" ММ.

2. Қарағанды қаласында атмосфералық ауа сапасының мониторингі

Қарағанды қаласының аумағында атмосфералық ауаның жай-күйін бақылау 7 бақылау бекетінде, оның ішінде 4 сынаманы қолмен іріктеу бекетінде және 3 автоматты станцияда жүргізіледі (1-кесте).

Жалпы қала бойынша 13 көрсеткіш анықталады:

1) қалқыма бөлшектер (шаң); 2) РМ-2,5 қалқыма бөлшектері; 3) РМ-10 қалқыма бөлшектері; 4) күкірт диоксиді; 5) көміртегі оксиді; 6) азот диоксиді; 7) азот оксиді; 8) фенол; 9) күкіртті сутегі; 10) формальдегид; 11) озон; 12) аммиак, 13) гамма сәулесінің эквиваленттік қуаттылығы.

1-кестеде бақылау бекеттерінің орналасқан жері және әрбір бекетте анықталатын көрсеткіштер тізбесі туралы ақпарат берілген.

1 кесте

Бақылау бекеттерінің орналасу орны мен анықталатын қоспалар

ЛББ №	Сынама алу	Бекет мекен-жайы	Анықталатын қоспалар
1	қол күшімен алынған сынама (диск ретгі әдіс)	Стартовый, 61/7 бұрылысы, аэрологиялық станция, Қарағанды МС аумағы (ескі аэропорт аумағы)	қалқыма бөлшектер (шаң); күкірт диоксиді; көміртегі оксиді; азот диоксиді; азот оксиді, формальдегид, фенол, күшәла
3		Абай көшесі, 1 мен Бұқар-Жырау даңғылы бұрышы	
4		Бирюзов көшесі, 22 (Әлихан Бөкейханова ауданы)	
7		Ермеков көшесі, 116	
5	әр 20 минут сайын үзіліссіз режимде	Мұқанов көшесі, 57/3	қалқыма бөлшектер РМ-2,5; қалқыма бөлшектер РМ-10; күкірт диоксиді; көміртегі оксиді; азот диоксиді; азот оксиді; күкіртсутегі.
6		Архитектурная көшесі, 15/1 уч.	көміртегі оксиді; азот диоксиді; азот оксиді; аммиак, гамма сәулесінің эквиваленттік қуаттылығы.
8		Зелинский көшесі, 23 (Пришахтинск)	қалқыма бөлшектер (шаң); қалқыма бөлшектер РМ-2,5; қалқыма бөлшектер РМ-10; күкірт диоксиді; көміртегі оксиді; азот диоксиді; азот оксиді; күкіртсутегі; озон, аммиак

Қарағанды қаласында стационарлық бақылау бекеттерінен басқа жылжымалы зертхана жұмыс істейді, оның көмегімен қосымша Пришахтинск ауданында, Сортировка және Шахтинск қаласындағы 2 нүктеде 10 көрсеткіш бойынша: 1) аммиак; 2) қалқыма бөлшектер; 3) азот диоксиді; 4) күкірт диоксиді; 5) азот оксиді; 6) көміртегі оксиді; 7) күкіртті сутегі; 8) көмірсутектер; 9) фенол; 10) формальдегид ауа сапасы өлшенеді.

Қарағанды қаласындағы атмосфералық ауаның 2024 жылдың желтоқсан айы бойынша жай-күйі

Стационарлық бақылау желісінің деректері бойынша қаланың атмосфералық ауасы жалпы ластану деңгейі өте жоғары болып бағаланды, **ЕЖҚ=100%** (өте жоғары деңгей) және **СИ=21,1-ге** тең (жоғары деңгей) РМ 2,5 қалқыма бөлшектері бойынша №8 бекет аумағында анықталды. (СИ>10 кезінде 7 күн)

БҚ деректері бойынша, егер СИ>10 болса, онда ЕЖҚ орнына, кем дегенде бір бақылау кезеңінен бастап СИ>10 күндер саны анықталады

Максималды бір реттік айлық шоғырлары: РМ 2,5 қалқыма бөлшектері – 21,1 ШЖШ_{м.б.}, РМ 10 қалқыма бөлшектері – 11,3 ШЖШ_{м.б.}, шаң – 6,8 ШЖШ_{м.б.}, көміртегі оксиді – 2,7 ШЖШ_{м.б.}, күкіртсутегі – 1,5 ШЖШ_{м.б.}, азот оксиді – 2,7 ШЖШ_{м.б.}, фенол – 1,0 ШЖШ_{м.б.} құрады, басқа ластаушы заттардың шоғырлары ШЖШ-дан аспады.

Орташа тәуліктік нормативтер бойынша асу: РМ 2,5 қалқыма бөлшектері – 6,8 ШЖШ_{о.т.}, РМ 10 қалқыма бөлшектері – 4,2 ШЖШ_{о.т.}, шаң-2,0 ШЖШ_{о.т.} фенол - 1,5 ШЖШ_{о.т.}, формальдегид -1,2 ШЖШ_{о.т.} құрады, басқа ластаушы заттар ШЖШ-дан аспады.

Жоғары ластану (ЖЛ) және экстремалды жоғары ластану(ЭЖЛ) жағдайы:

2024 жылдың 3,4,5,6,10,24,25 желтоқсан күндері РМ 2,5 қалқыма бөлшектері бойынша №8 бекет аумағында (Зелинский көшесі, 23 (Пришахтинск)) 26 жоғары ластану (ЖЛ) жағдайы (10,2-21,1 ШЖШ), РМ 10 қалқыма бөлшектері бойынша 1 жоғары ластану (ЖЛ) жағдайы (11,3 ШЖШ) тіркелді.

Нақты мәндер, сондай-ақ сапа нормативтерінен асып кету еселігі және асып кету жағдайларының саны 2-кестеде көрсетілген.

2 кесте

Атмосфералық ауаның ластану сипаттамасы

Қоспа	Орташа шоғыр		Ең жоғарғы бір реттік шоғыр		ЕЖҚ	ШЖШ арту жағдайларының саны			
	мг/м ³	ШЖШ о.т. асуесел ігі	мг/м ³	ШЖШ м.б. асуесел ігі		%	>ШЖШ	>5	>10
								ШЖШ	ШЖШ
оның ішінде									
Қарағанды қ.									
Қалқыма бөлшектер(шаң)	0,30	1,98	3,39	6,77	27	338	4		
Қалқыма бөлшектерРМ-2,5	0,24	6,8	3,38	21,1	100	2901	110	26	
Қалқыма бөлшектерРМ-10	0,25	4,2	3,39	11,3	37	856	30	1	
Күкірт диоксиді	0,02	0,42	0,08	0,17	0				
Көміртегі оксиді	1,38	0,46	13,30	2,7	16	87			
Азот диоксиді	0,03	0,83	0,18	0,92	0				
Азот оксиді	0,04	0,62	1,06	2,66	4	91			
Күкіртсутегі	0,002		0,01	1,5	2	49			
Аммиак	0,0064	0,16	0,016	0,08	0				
Фенол	0,005	1,5	0,01	1,00	1	1			
Формальдегид	0,01	1,17	0,02	0,44	0				

Гамма-фон	0,11		0,14		0			
Күшәлә	0	0						

2.1. Қарағанды және Шахтинск қалаларының эпизодтық деректері бойынша атмосфералық ауаның жай-күйі

Қарағанды қаласында жылжымалы зертхана көмегімен сынамалар 2 нүктеде: (№1 нүкте- Пришахтинск ауданы, №2 нүкте – Сортировка кенті, Бродин мен Серов көшілерінің қиылыс) жүргізілді.

Шахтинск қаласында жылжымалы зертхана көмегімен сынамалар 2 нүктеде алынады: (№1 нүкте- Шахты жылу электр станциясының ауданы, НОММ зауыты; №2 нүкте – Ленин атындағы Қазақстан және Шахтинск шахталары) жүргізілді.

10 көрсеткіш анықталады: 1) қалқыма бөлшектері, 2) азот диоксиді, 3) күкірт диоксиді, 4) азот оксиді, 4) көміртегі оксиді, 6) күкіртсутегі, 7)формальдегид, 8)аммиак, 9) көмірсутектер, 10) фенол.

3 кесте

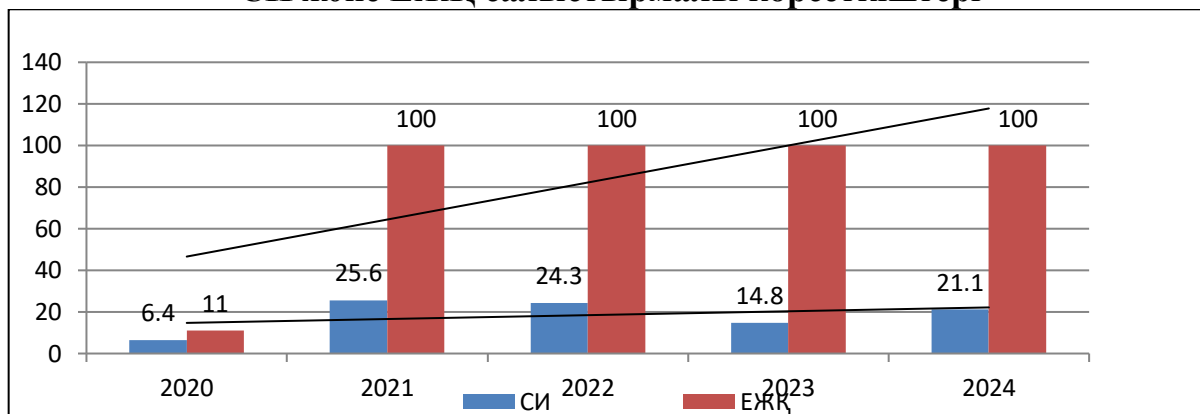
Қоспа	Елді мекеннің атауы							
	Нүкте №1 (Шахтинск)		Нүкте №2 (Шахтинск)		Пришахтинск		Сортировка	
	мг/м ³	ПДК	мг/м ³	ПДК	мг/м ³	ПДК	мг/м ³	ПДК
Аммиак	0,011	0,06	0,01	0,05	0,07	0,35	0,03	0,15
Қалқыма бөлшектері	0,1	0,2	0,1	0,2	0,09	0,18	0,09	0,18
Азот диоксиді	0,006	0,03	0,008	0,04	0,008	0,04	0,07	0,35
Күкірт диоксиді	0,014	0,03	0,016	0,03	0,012	0,02	0,01	0,02
Азот оксиді	0,008	0,02	0,008	0,02	0,007	0,02	0,09	0,22
Көміртегі оксиді	1,4	0,28	1,6	0,32	1,1	2,2	3,2	0,64
Күкірт сутегі	0	0	0,001	0,13	0,001	0,13	0,001	0,13
С ₁ -С ₁₀ көмірсулары	43,3		43,8		42		45,3	
Фенол	0,007	0,7	0,009	0,9	0,006	0,6	0,006	0,6
Формальдегид	0	0	0,001	0,02	0	0	0,001	0,02

Бақылау деректері бойынша анықталатын ластаушы заттардың шоғырлары шекті рұқсат етілген норма шамасында болды (3 кесте).

Қорытынды:

Соңғы 5 жылда атмосфералық ауаның өзгерісі келесі диаграмма бойынша сипатталады:

Қарағанды қаласының 2020-2024 жылдар аралығындағы желтоқсан айының СИ және ЕЖҚ салыстырмалы көрсеткіштері



Графикте көрсетіліп тұрғандай желтоқсан айында соңғы 5 жыл бойынша ластану жоғары деңгейді көрсетті. Соңғы 4 жыл бойынша «СИ» және «ЕЖҚ» көрсеткіштері тұрақты жоғары деңгейді көрсетті.

Ең жоғарғы бір реттік ШЖШ-тан асу есіліктері: қалқымалы бөлшектері РМ-2,5 (2901), қалқымалы бөлшектері РМ-10 (856), шаң (338), көміртегі оксиді (87), күкіртсутегі (49), азот оксиді (91), фенол (1) бойынша тіркелді.

Орташа тәуліктік көрсеткіштердің орташа ШЖШ-тан асу еселіктері: қалқымалы бөлшектері РМ-2,5, РМ10, шаң, фенол, формальдегид көбіне қалқымалы бөлшектері РМ-2,5 бойынша тіркелді.

Көп жылғы ластану көрсеткіші «ЕЖҚ» мәліметтері бойынша қалқыма бөлшектері РМ-2,5; РМ-10, күкірт сутегі және көміртегі оксиді ауа ластануының жылу энергетикалық кәсіпорындар шығарындыларынан болатындығын байқауға болады.

Метеорологиялық жағдайлар.

Ауа ластануының қалыптасуына ауа-райы да әсер етті, сондықтан 2024 жылдың желтоқсан айында КМЖ-мен 11 күн байқалды (тынық ауа-райы және 0-3м/с әлсіз жел).

2.2. Саран қаласында атмосфералық ауа сапасының мониторингі

Атмосфералық ауаның жай-күйіне бақылау 1 стационарлық бекетте 3 қоспа анықталады: 1) көміртегі оксиді; 2) азот диоксиді; 3) азот оксиді.

4 кесте

Бақылау бекеттерінің орналасу орны мен анықталатын қоспалар

ЛББ№	Сынама алу	Бекет мекен-жайы	Анықталатын қоспалар
1	әр 20 минут сайын үзіліссіз режимде	Саран көшесі, 28а, орталық аурухана аумағында	көміртегі оксиді, азот диоксиді, азот оксиді

Саран қаласындағы атмосфералық ауаның 2024 жылғы желтоқсан айы бойынша жай-күйі

Стационарлық бақылау желісінің деректері бойынша қаланың атмосфералық ауасы жалпы ластану деңгейі **төменгі** болып бағаланды, СИ=0,6 (төменгі деңгей) көміртегі оксиді бойынша және ЕЖҚ=0% (төменгі деңгей) анықталды.

Максималды бір реттік айлық ластаушы заттардың шоғырлары ШЖШ-дан аспады.

Жоғары ластану (ЖЛ) және экстремалды жоғары ластану(ЭЖЛ) жағдайы: ЖЛ (10 ШЖШ астам) және ЭЖЛ (50 ШЖШ астам) тіркелген жоқ (5 кесте).

5 кесте

Атмосфералық ауаның ластану сипаттамасы

Қоспа	Орташа шоғыр		Ең жоғарғы бір реттік шоғыр		ЕЖҚ	ШЖШ арту жағдайларының саны		
	мг/м ³	ШЖШо.т. асуеселігі	мг/м ³	ШЖШм. б. асуеселігі.		%	>ШЖШ	>5 ШЖШ
					оның ішінде			
Саран қ.								
Көміртегі оксиді	0,66	0,22	2,93	0,59	0			
Азот диоксиді	0,02	0,47	0,10	0,52	0			
Азот оксиді	0,00	0,06	0,01	0,02	0			

2.3. Абай қаласында атмосфералық ауа сапасының мониторингі

Атмосфералық ауаның жай-күйіне бақылау 1 стационарлық бекетте 4 қоспа анықталады: 1) күкірт диоксиді; 2) көміртегі оксиді; 3) азот диоксиді; 4) озон

6 кесте

Бақылау бекеттерінің орналасу орны мен анықталатын қоспалар

ЛББ№	Сынама алу	Бекет мекен-жайы	Анықталатын қоспалар
1	әр 20 минут сайын үзіліссіз режимде	Абай көшесі, 26	күкірт диоксиді, көміртегі оксиді, азот диоксиді, озон

Абай қаласындағы атмосфералық ауаның 2024 жылғы желтоқсан айы бойынша жай-күйі

Бақылау желісінің деректері бойынша қаланың атмосфералық ауасы жалпы ластану деңгейі **жоғары** болып бағаланды, СИ=9,0 (жоғары деңгей) және ЕЖҚ= 2% (көтеріңкі деңгей) күкірт диоксиді бойынша анықталды.

*БҚ сәйкес, егер СИ мен ЕЖҚ әртүрлі градацияға түссе, онда атмосфераның ластану деңгейі осы көрсеткіштерінің ең жоғарғы мәні бойынша бағаланды.

Максималды бір реттік айлық шоғырлары: күкірт диоксиді – 9,0 ШЖШ_{м.б.}, көміртегі оксиді – 1,1 ШЖШ_{м.б.} құрады басқа ластаушы заттардың шоғырлары ШЖШ-дан аспады (7 кесте).

Орташа тәуліктік нормативтер бойынша асу: азот диоксиді- 1,3 ШЖШ_{0.т.} құрады, басқа ластанушы заттар ШЖШ-дан аспады.

Жоғары ластану (ЖЛ) және экстремалды жоғары ластану(ЭЖЛ) жағдайы: ЖЛ (10 ШЖШ астам) және ЭЖЛ (50 ШЖШ астам) тіркелген жоқ.

7 кесте

Атмосфералық ауаның ластану сипаттамасы

Қоспа	Орташа шоғыр		Ең жоғарғы бір реттік шоғыр		ЕЖҚ	ШЖШ арту жағдайларының саны		
	мг/м ³	ШЖШ _{0.т.} асуеселігі	мг/м ³	ШЖ Шм.б. асуеселігі		%	>ШЖШ	>5
					ШЖШ			ШЖШ
Абай қ.								
Күкірт диоксиді	0,03	0,6	4,52	9,0	2	41	3	
Көміртегі оксиді	0,28	0,09	5,28	1,06	0	1		
Азот диоксиді	0,05	1,3	0,14	0,7	0			
Озон	0,002	0,06	0,02	0,13	0			

2.4. Балқаш қаласында атмосфералық ауа сапасының мониторингі

Балқаш қаласының аумағында атмосфералық ауаның жай-күйін бақылау 4 бақылау бекетінде, оның ішінде 3 сынаманы қолмен іріктеу бекетінде және 1 автоматты станцияда жүргізіледі (1-қосымша).

Жалпы қала бойынша 12 көрсеткіш анықталады:

1) қалқыма бөлшектер (шаң); 2) күкірт диоксиді; 3) көміртегі оксиді; 4) азот диоксиді; 5) азот оксиді; 6) күкіртті сутегі; 7) кадмий; 8) қорғасын; 9) күшәла, 10) хром, 11) мыс.

8-кестеде бақылау бекеттерінің орналасқан жері және әрбір бекетте анықталатын көрсеткіштер тізбесі туралы ақпарат берілген.

8 кесте

Бақылау бекеттерінің орналасу орны мен анықталатын қоспалар

ЛББ №	Сынама алу	Бекет мекен-жайы	Анықталатын қоспалар
1	қол күшімен алынған сынама(дискретті әдіс)	Микрорайон «Сабитова» (ОМ № 16 маңайында)	Қалқыма бөлшектер (шаң), күкірт диоксиді, көмірсутегі оксиді, азот оксиді азот диоксиді, кадмий, мыс, күшәла, қорғасын, хром.
3		Томпиева көшесі, №4 үйден солтүстікте	
4		Сейфулина көшесі(аурухана қалашығы, СЭС маңайында)	
2	әр 20 минут сайын үзіліссіз режимде	Ленина көшесі, №10 үйден төменірек	Күкірт диоксиді, күкірт сутегі, көміртегі оксиді.

Балқаш қаласында қол күшімен алынатын бекеттерден бөлек қозғалмалы зертхана (Қосымша 3) 11 көрсеткіш бойынша: 1) қалқыма бөлшектер(шаң); 2) аммиак; 3) бензол; 4) күкірт диоксиді; 5) көміртегі оксиді; 6) азот диоксиді;

7) азот оксиді; 8) күкіртті сутегі; 9) көмір сутегі сомасы, 10) озон (жербеті), 11) хлор сутегі әрекет жасайды.

Балқаш қаласында қол күшімен алынатын бекеттерден бөлек қозғалмалы зертхана (Қосымша 1) 11 көрсеткіш бойынша: 1) қалқыма бөлшектер(шаң); 2) аммиак ; 3) бензол ; 4) күкірт диоксиді; 5) көміртегі оксиді; 6) азот диоксиді; 7) азот оксиді; 8) күкіртті сутегі; 9) көмір сутегі сомасы, 10) озон (жербеті), 11) хлор сутегі әрекет жасайды.

Балқаш қаласындағы атмосфералық ауаның 2024 жылдағы желтоқсан айы бойынша жай-күйі.

Стационарлы бақылау жүйесінен алынған ақпарат бойынша, атмосфералық ластану төменгі деңгейі болып есептелді, оның шамасы №4 бақылау орнының ауданында СИ=0,7-ге тең (төменгі деңгей) күкірт диоксиді бойынша және ЕЖҚ=0% (төменгі деңгей) бойынша анықталы.

Максималды бір реттік айлық шоғырлары ШЖШ_{м.б}-дан асқан жоқ.

Атмосфералық ауаның жоғары ластану (ЖЛ) мен экстремалды жоғары ластануының (ЭЖЛ) жағдайлары кездескен жоқ.

Нақты мәндер, сондай-ақ сапа нормативтерінен асып кету еселігі және асып кету жағдайларының саны 9-кестеде көрсетілген.

9 кесте

Атмосфералық ауаның ластану сипаттамасы

Қоспа	Орташашоғыр		Ең жоғарғы бірреттік шоғыр		ЕЖҚ %	ШЖШ арту жағдайларының саны		
	мг/м ³	ШЖШ о.т. асу еселігі	мг/м ³	ШЖ Шм.б. асу еселігі		>ШЖШ	>5 ШЖШ	>10 ШЖШ
					оның ішінде			
Балқаш қ.								
Қалқыма бөлшектер (шаң)	0,03	0,23	0,10	0,20	0			
Күкірт диоксиді	0,04	0,8	0,36	0,7	0			
Көміртегі оксиді	0,44	0,15	2,09	0,42	0			
Азот диоксиді	0,00	0,09	0,02	0,10	0			
Азот оксиді	0,000	0,00	0,00	0,00	0			
Кадмий	0,0000005	0,002						
Қорғасын	0,000007	0,0233						
Күшәлан	0,000001	0,003						
Хром	0,0000005	0,0003						
Мыс	0,000057	0,029						

2.5. Балқаш қаласының эпизодтық деректері бойынша атмосфералық ауаның жай-күйі

Балқаш қаласында атмосфералық ауаның ластануына бақылау 3 нүктеде (№1 нүкте –17 орамы, "Фудмарт" дүкені ауданы; №2 нүкте – Рабочий кенті, Жезқазған көш., «Ұшақ» ескерткіші ауданы; №3 нүкте – «Балқаш-1» станциясы) жүргізілді. (10- кесте)

11 көрсеткіш анықталады: 1) қалқыма бөлшектері, 2) азот диоксиді, 3) күкірт диоксиді, 4) азот оксиді, 4) көміртегі оксиді, 6) күкіртсутегі, 7) аммиак, 8) көмірсутектер, 9) озон, 10) хлордік сутегі, 11) бензол.

10 кесте

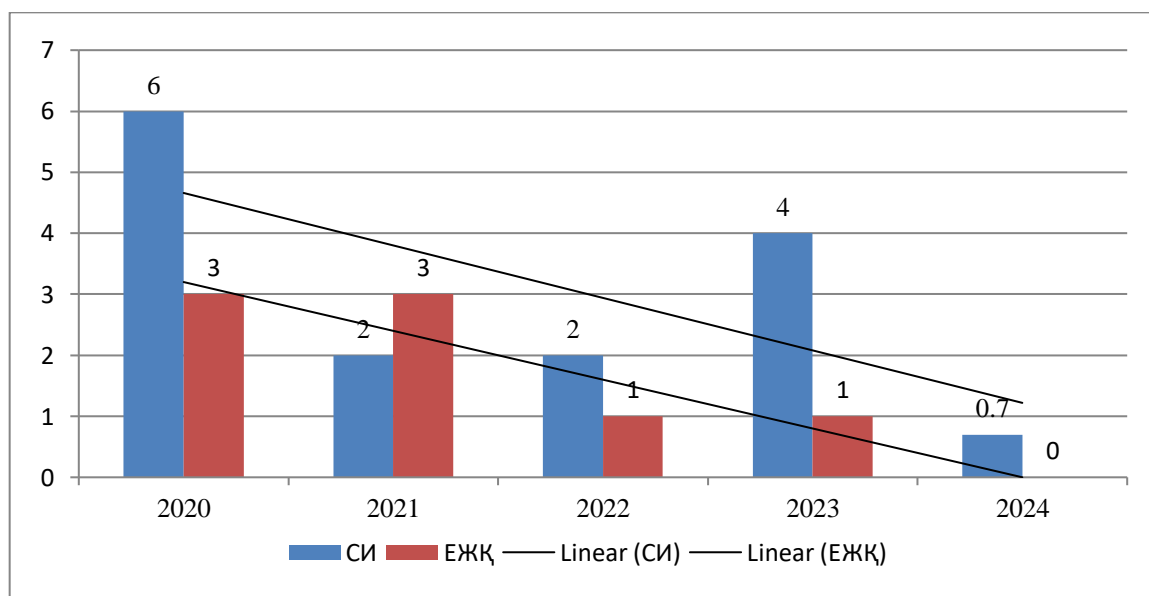
Анықталатын қоспалар	№1		№2		№3	
	мг/м ³	ШЖШ	мг/м ³	ШЖШ	мг/м ³	ШЖШ
Аммиак	0,004	0,020	0,003	0,015	0,002	0,010
Бензол	0,004	0,013	0,005	0,017	0,005	0,017
Қалқыма бөлшектері	0,036	0,072	0,043	0,086	0,036	0,072
Күкірт диоксиді	0,0210	0,0042	0,0282	0,0564	0,0018	0,0036
Азот диоксиді	0,006	0,030	0,003	0,015	0,003	0,015
Азот оксиді	0,000	0,000	0,000	0,000	0,000	0,000
Көміртегі оксиді	2,04	0,41	2,02	0,40	2,20	0,44
Күкірт сутегі	0,000	0,00	0,000	0,00	0,000	0,00
Көмір сутегі сомасы	15,5		14,1		16,6	
Озон (жербеті)	0,003	0,019	0,005	0,031	0,003	0,019
Хлорлы сутегі	0,003	0,015	0,003	0,015	0,003	0,015

Анықталатын ластаушы заттардың шоғырлары шекті рұқсат етілген норма шамасында болды (10-кесте).

Қорытынды:

Соңғы 5 жылда атмосфералық ауаның өзгерісі келесі диаграмма бойынша сипатталады

Балқаш қаласының 2020-2024 жылда желтоқсан айындағы СИ және ЕЖҚ салыстырмалы көрсеткіштері



Соңғы бес жылдағы желтоқсан айындағы диаграммадан көрініп тұрғандай, ең көп қайталану шамасы төмендеу үрдісіне ие.

Орташа тәуліктік шоғырлану нормативтерінің асуы байқалмады.

"Ең көп қайталану" («ЕЖҚ») көрсеткішінің көп жылдық ұлғаюы немесе төмендеуі негізінен қалқыма бөлшектердің (шаңның), күкірт диоксидінің және

күкіртсутегінің есебінен байқалды, бұл қала кәсіпорындары мен өндірістерінің ауаның ластануына елеулі үлес қосатынын айғақтайды. Ауа ластануының қалыптасуына ауа-райы жағдайлары, қатты желдер, желдің жиі өзгеретін бағыты әсер етеді.

2.6. Жезқазған қаласында атмосфералық ауа сапасының мониторингі

Жезқазған қаласының аумағында атмосфералық ауаның жай-күйін бақылау 3 бақылау бекетінде, оның ішінде 2 сынаманы қолмен іріктеу бекетінде және 1 автоматты станцияда жүргізіледі. Жалпы қала бойынша 12 көрсеткіш анықталады: 1) қалқыма бөлшектер (шаң); 2) РМ-10 қалқыма бөлшектері; 3) күкірт диоксиді; 4) көміртегі оксиді; 5) азот диоксиді; 6) азот оксиді; 7) фенол; 8) кадмий; 9) мыс; 10) күшәла; 11) қорғасын; 12) хром.

11-кестеде бақылау бекеттерінің орналасқан жері және әрбір бекетте анықталатын көрсеткіштер тізбесі туралы ақпарат берілген.

11 кесте

Бақылау бекеттерінің орналасу орны мен анықталатын қоспалар

ЛББ№	Сынама мерзімі	Бақылау жүргізу	Бекет мекен-жайы	Анықталатын қоспалар
2	тәулігіне 3 рет	қол күшімен алынған сынама(дискретті әдіс)	Сарыарқа көшесі, 4 Г	Қалқыма бөлшектер (шаң), күкірт диоксиді, көміртегі оксиді, азот диоксиді, азот оксиді, фенол, кадмий, мыс, күшәла, қорғасын, хром
3			Желтоқсан көшесі, 481	
1	әр 20 минут сайын	үзіліссіз режимде	М. Жәлел көшесі, 4В	Қалқыма бөлшектер РМ-10, көміртегі оксиді

Жезқазған қаласының аумағындағы атмосфералық ауаның жай-күйін бақылау «Экосервис» ЖШС және «Ренессанс-плюс» ЖШС жеке меншік 9 бақылау бекетінде жүргізіледі.

Қала бойынша 6 көрсеткіш анықталады: 1) РМ-2,5 қалқыма бөлшектер; 2) РМ-10 қалқыма бөлшектер; 3) күкірт диоксиді; 4) көміртегі оксиді; 5) азот диоксиді; 6) күкіртсутек.

12-кестеде бақылау бекеттерінің орналасқан жері және әрбір бекетте анықталатын көрсеткіштер тізбесі туралы ақпарат берілген.

12 кесте

Жергілікті атқарушы органның бақылау бекеттері («Экосервис» ЖШС, «Ренессанс-плюс» ЖШС)

ЛББ №	Сынама алу	Бекеттің мекен-жайы	Анықталатын қоспалар
1	Әр 20 минут сайын	№ 26 мектеп, Абая көш., 30	РМ-2,5 қалқыма бөлшектер, РМ-10 қалқыма бөлшектер, күкірт диоксиді, көміртегі оксиді, азот диоксиді, күкіртсутек
2		№ 8 гимназия, Искак Анаркулов көш., 21	РМ-2,5 қалқыма бөлшектер, РМ-10 қалқыма бөлшектер, күкірт диоксиді, көміртегі оксиді, азот диоксиді
3		№ 13 орта мектеп,	РМ-2,5 қалқыма бөлшектер,

		Гоголя көш., 9	PM-10 қалқыма бөлшектер, күкірт диоксиді, көміртегі оксиді, азот диоксиді, күкіртсутек
4		Нагорная көш., 15	
5		Теміржол вокзалы, Каражар көш., 8	
6		«Абай ат. мамандандырылған интернат мектеп» Ұлытау обл білім басқармасы, Алаша хан көш., 42 Д	
7		К. Шынгысов ат. № 5 мектеп, Жанасова көш., 15	
8		Ботаникалық саябақ	
9		Аэропорт жанындағы уйлер	

Жезқазған қаласындағы атмосфералық ауаның 2024 жылдағы желтоқсан айы бойынша жай-күйі

Жезқазған қаласының бақылау желісінің деректері бойынша қаланың атмосфералық ауасы жалпы ластану деңгейі **көтеріңкі** болып бағаланды, ЕЖҚ=5% (көтеріңкі деңгей) фенол бойынша № 3 және СИ=3,1 (көтеріңкі деңгей) күкіртсутектің бойынша № 1-бекеттің аумағында анықталды.

Қалқыма бөлшектердің (шаң) орташа тәуліктік шоғырлары – 1,8 ШЖШ_{о.т.}, азот диоксиді – 1,1 ШЖШ_{о.т.}, фенолдың – 2,3 ШЖШ_{о.т.}, құрады, басқа ластанушы заттар шоғыры ШЖШ-дан аспады.

Көміртегі оксиді максималды бір реттік шоғырлары – 1,0 ШЖШ_{м.б.}, фенолдың – 1,0 ШЖШ_{м.б.}, күкіртсутектің – 3,1 ШЖШ_{м.б.}, құрады, басқа ластанушы заттар шоғыры ШЖШ-дан аспады.

Жоғары ластану (ЖЛ) және экстремалды жоғары ластану(ЭЖЛ) жағдайы: ЖЛ (10 ШЖШ астам) және ЭЖЛ (50 ШЖШ астам).

Нақты мәндер, сондай-ақ сапа нормативтерінен асып кету еселігі және асып кету жағдайларының саны 13-кестеде көрсетілген.

13 кесте

Атмосфералық ауаның ластану сипаттамасы

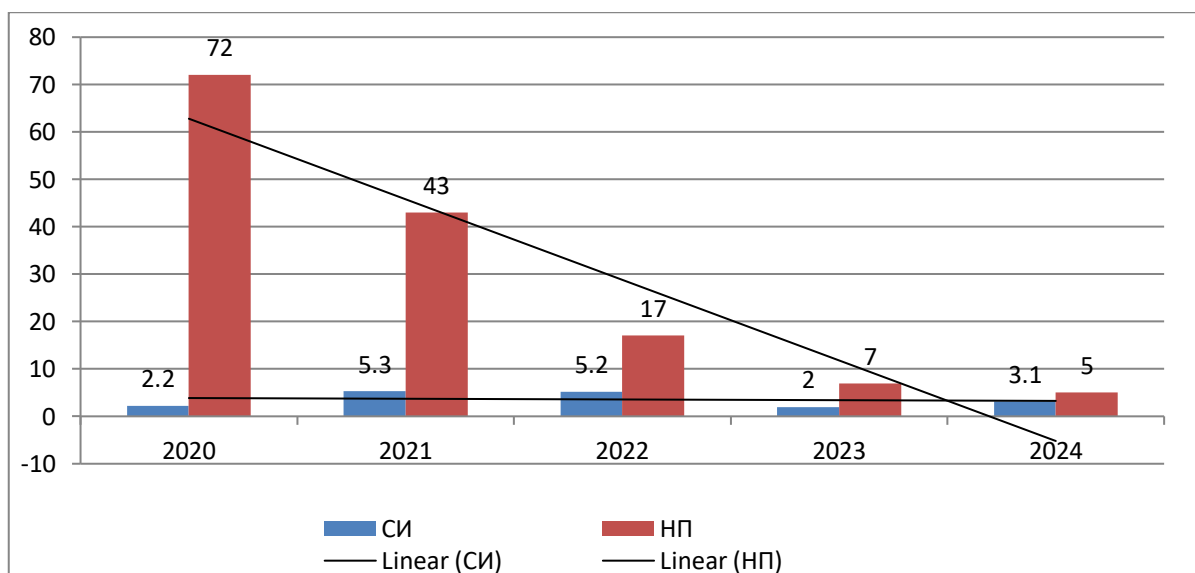
Қоспа	Орташа шоғыр		Ең жоғарғы бір реттік шоғыр		ЕЖҚ	ШЖШ арту жағдайларының саны		
	мг/м ³	ШЖШ _о .т. асуеселігі	мг/м ³	ШЖШ _{м.б.} асуеселігі.	%	>ШЖШ	>5	>10
							ШЖШ	ШЖШ
Жезқазған қ.								
Қалқыма бөлшектер(шаң)	0,27	1,8	0,40	0,8	0			
Қалқыма бөлшектерPM-2,5	0,002	0,1	0,04	0,2	0			
Қалқыма бөлшектерPM-10	0,004	0,1	0,08	0,3	0			
Күкірт диоксиді	0,02	0,3	0,31	0,6	0			

Көміртегі оксиді	0,43	0,1	5,00	1,0	1	1		
Азот диоксиді	0,04	1,1	0,07	0,4	0			
Азот оксиді	0,01	0,2	0,02	0,1	0			
Озон	0,007	0,3	0,03	0,2	0			
Фенол	0,007	2,3	0,01	1,0	5	7		
Күкіртсутегі	0,003		0,024	3,1	3	64		
Кадмий	0,0000003	0,001						
Қорғасын	0,000128	0,427						
Күшәлан	0,0000033	0,011						
Хром	0,0000008	0,0006						
Мыс	0,0001	0,05						

Қорытынды:

Соңғы 5 жылда атмосфералық ауаның өзгерісі келесі диаграмма бойынша сипатталады:

Жезқазған қаласының 2020-2024 жылдардығы желтоқсан айының СИ және ЕЖҚ салыстырмалы көрсеткіштері



Кестеден көріп отырғанымыздай, соңғы бес жылда желтоқсан айында ластану деңгейі төмендеді. 2023 жылдың желтоқсанымен салыстырғанда ластану деңгейі өзгерген жоқ.

Ең жоғарғы бір реттік ШЖШ-тан асу есіліктері: фенолдың (7) және күкіртсутектің (64) бойынша тіркелді. Біркүндік көрсеткіштердің орташа ШЖШ-тан асу еселіктері: қалқымалы бөлшектері (шаң) азот диоксиді және фенолдың бойынша тіркелді.

Көп жылғы ластану көрсеткіші «ЕЖҚ» мәліметтері бойынша фенолдың және күкіртсутегі бойынша тіркелді.

2.6.1 «Экосервис» ЖШС және «Ренессанс-плюс» ЖШС жеке меншік бақылау желісінің деректері бойынша қаланың атмосфералық ауасы жалпы ластану деңгейі *өте жоғары деңгей* болып бағаланды, ЕЖҚ = 9 % (көтеріңкі деңгей) және СИ=56,7 (өте жоғары деңгей) күкіртсутектің бойынша № 004 Экосервис (Нагорная көш., 15) – бекеттің аумағында анықталды (14 кесте).

**Жезқазған қаласының атмосфералық ауаның ластану сипаттамасы
(«Экосервис» ЖШС, «Ренессанс-плюс» ЖШС)**

Қоспа	Орташа шоғыр		Ең жоғарғы бір реттік шоғыр		ЕЖҚ %	ШЖШ арту жағдайларының саны		
	мг/м ³	ШЖШо.т. асу еселігі	мг/м ³	ШЖШм.б. Асу еселігі		> ШЖШ	>5 ШЖШ	>10 ШЖШ
PM-2,5 қалқыма бөлшектер	0,0169	0,483	1,0144	6,340	0,720	112	16	
PM-10 қалқыма бөлшектер	0,0222	0,370	1,0188	3,396	0,257	40		
Күкірт диоксиді	0,0697	1,394	1,5569	3,114	0,990	154		
Көміртегі оксиді	0,0365	0,012	2,7007	0,540				
Азот диоксиді	0,0746	1,865	0,2775	1,388	0,006	1		
Күкіртсутек	0,0048		0,4532	56,650	8,927	1045	60	18

2.7. Сәтбаев қаласында атмосфералық ауа сапасының мониторингі

Сәтбаев қаласының аумағында атмосфералық ауаның жай-күйін бақылау 2 автоматты станцияда жүргізіледі.

Жалпы қала бойынша 5 көрсеткіш анықталады: 1) күкірт диоксиді; 2) көміртегі оксиді; 3) азот диоксиді 4) озон; 5) күкіртсутек.

15-кестеде бақылау станцияларының орналасқан жері және әрбір станцияда айқындалатын көрсеткіштер тізбесі туралы ақпарат берілген.

15 кесте

Бақылау станцияларының орналасқан жері және анықталатын қоспалар

ЛББ№	Сынама мерзімі	Бақылау жүргізу	Бекет мекен-жайы	Анықталатын қоспалар
1	әр 20 минут сайын	үзіліссіз режимде	4 шағын аудан, ТП-6 ауданында	Күкірт диоксиді, көміртегі оксиді, азот диоксиді, озон, күкіртсутек
2			14 квартал, № 14 орта мектеп пен № 27 орта мектеп арасында	

Сәтбаев қаласының аумағында атмосфералық ауаның жай-күйін бақылау «Экосервис» ЖШС және «Ренессанс-плюс» ЖШС жеке меншік 4 бақылау бекетінде жүргізіледі.

Жалпы қала бойынша 6 көрсеткіш анықталады: 1) PM-2,5 қалқыма бөлшектер; 2) PM-10 қалқыма бөлшектері; 3) күкірт диоксиді; 4) көміртегі оксиді; 5) азот диоксиді; 6) күкіртсутек.

16-кестеде бақылау бекеттерінің орналасқан жері және әрбір бекетте анықталатын көрсеткіштер тізбесі туралы ақпарат берілген.

**Жергілікті атқарушы органның бақылау бекеттері
(«Экосервис» ЖШС, «Ренессанс-плюс» ЖШС)**

ЛББ№	Сынама алу	Бекеттің мекен-жайы	Анықталатын қоспалар
1	Үздіксіз режимде -әр 20 минут сайын	№ 5 жалпы білім беретін мектеп, Бабыр би көш., 5	PM-2,5 қалқыма бөлшектер, PM-10 қалқыма бөлшектері, күкірт диоксиді, көміртегі оксиді, азот диоксиді, күкіртсутек
2		Ұлытау көш., 108, Қарлығаш балабақшасы	
3		№ 16 мектеп	
4		Құсайынова көш., 9 Сәтбаев қ. аураханасы	

Сәтбаев қаласындағы атмосфералық ауаның 2024 жылдағы желтоқсан айы бойынша жай-күйі нәтижелері

Стационарлық бақылау желісінің деректері бойынша қаланың атмосфералық ауасы жалпы ластану деңгейі *өте жоғары деңгей* болып бағаланды, ЕЖҚ=100 % (өте жоғары деңгей) азот диоксиді бойынша № 1 және № 2 және СИ=9,4 (жоғары деңгей) күкіртсутектің бойынша №2 бекеттің аумағында анықталды.

**БҚ сәйкес, егер СИ мен ЕЖҚ әртүрлі градацияға түссе, онда атмосфераның ластану деңгейі осы көрсеткіштерінің ең жоғарғы мәні бойынша бағаланды.*

Азот диоксиді орташа тәуліктік шоғырлары – 19,6 ШЖШ_{о.т.}, озон – 2,8 ШЖШ_{о.т.}, құрады, басқа ластанушы заттар шоғыры ШЖШ-дан аспады.

Азот диоксиді максималды бір реттік шоғырлары – 6,0 ШЖШ_{м.б.}, күкірт диоксиді – 2,9 ШЖШ_{м.б.}, көміртегі оксиді – 1,1 ШЖШ_{м.б.}, озон – 1,0 ШЖШ_{м.б.}, күкіртсутектің – 9,4 ШЖШ_{м.б.}.

Жоғары ластану (ЖЛ) және экстремалды жоғары ластану(ЭЖЛ) жағдайы: ЖЛ (10 ШЖШ астам) және ЭЖЛ (50 ШЖШ астам).

Нақты мәндер, сондай-ақ сапа нормативтерінен асып кету еселігі және асып кету жағдайларының саны 17-кестеде көрсетілген.

17 кесте

Атмосфералық ауаның ластану сипаттамасы

Қоспа	Орташа шоғыр		Ең жоғарғы бір реттік шоғыр		ЕЖҚ %	ШЖШ арту жағдайларының саны		
	мг/м ³	ШЖШ _{о.т.} асу еселігі	мг/м ³	ШЖШ _{м.б.} Асу еселігі		> ШЖШ	>5 ШЖШ	>10 ШЖШ
Күкірт диоксиді	0,008	0,16	1,43	2,86	0,77	17		
Көміртегі оксиді	0,272	0,09	5,28	1,06	0,05	1		
Азот диоксиді	0,784	19,6	1,19	5,95	100	4428	118	
Озон	0,083	2,78	0,17	1,04	1,54	34		
Күкіртсутек	0,022		0,075	9,38	92,5	2048	74	

2.7.1. «Экосервис» ЖШС және «Ренессанс-плюс» ЖШС жеке меншік бақылау желісінің деректері бойынша Сәтбаев қаласының атмосфералық ауасы жалпы

ластану деңгейі *өте жоғары деңгей* болып бағаланды, ЕЖҚ=58 % (өте жоғары деңгей) және СИ=118,3 (өте жоғары деңгей) күкіртсутектің бойынша № 001 Ренессанс (№ 5 жалпы білім беретін мектеп, Бабыр би көш., 5) – бекеттің аумағында анықталды (18 кесте).

18 кесте

Сәтбаев қаласының атмосфералық ауаның ластану сипаттамасы («Экосервис» ЖШС, «Ренессанс-плюс» ЖШС)

Қоспа	Орташа шоғыр		Ең жоғарғы бір реттік шоғыр		ЕЖҚ %	ШЖШ арту жағдайларының саны		
	мг/м ³	ШЖШо. т. асу еселігі	мг/м ³	ШЖШм.б Асу еселігі		> ШЖШ	>5 ШЖШ	>10 ШЖШ
PM-2,5 қалқыма бөлшектер	0,0126	0,360	0,2735	1,709	0,104	8		
PM-10 қалқыма бөлшектер	0,0179	0,298	0,3014	1,005	0,013	1		
Күкірт диоксиді	0,0143	0,286	1,040	2,079	0,299	23		
Көміртегі оксиді	0,1292	0,043	7,742	1,548	0,039	3		
Азот диоксиді	0,0603	1,508	0,150	0,750				
Күкіртсутек	0,0136		0,947	118,338	57,952	4453	369	5

2.8. Теміртау қаласында атмосфералық ауа сапасының мониторингі

Теміртау қаласының аумағында атмосфералық ауаның жай-күйін бақылау 4 бақылау бекетінде, оның ішінде 3 сынаманы қолмен іріктеу бекетінде және 1 автоматты станцияда жүргізіледі.

Жалпы қала бойынша 16 көрсеткіш анықталады:

1) қалқыма бөлшектер (шаң); 2) PM-2,5 қалқыма бөлшектері; 3) PM-10 қалқыма бөлшектері; 4) күкірт диоксиді; 5) көміртегі оксиді; 6) азот диоксиді; 7) азот оксиді; 8) фенол; 9) күкіртті сутегі; 10) сынап; 11) күшәла; 12) аммиак, 13) кадмий, 14) мыс, 15) қорғасын, 16) хром.

19-кестеде бақылау бекеттерінің орналасқан жері және әрбір бекетте анықталатын көрсеткіштер тізбесі туралы ақпарат берілген.

19 кесте

Бақылау бекеттерінің орналасу орны мен анықталатын қоспалар

ЛББ №	Сынама алу	Бекет мекен-жайы	Анықталатын қоспалар
3	қол күшімен алынған сынама (диск ретті әдіс)	Колхозная көш, 23	қалқыма бөлшектер (шаң), күкірт диоксиді, көміртегі оксиді, азот оксиді және диоксиді, күкіртсутегі, фенол, аммиак, кадмий, мыс, мышьяк, хром, қорғасын.
4		б-шағынаудан («Опан» шоқысы, ішетін су резервуарының аумағы)	қалқыма бөлшектер (шаң), күкірт диоксиді, көміртегі оксиді, азот оксиді және диоксиді, күкіртсутегі, фенол, аммиак, кадмий, мыс, мышьяк, хром, қорғасын.

5		3 «а» шағынауданы (құтқару станциясының ауданы)	қалқыма бөлшектер (шаң), күкірт диоксиді, көміртегі оксиді, азот оксиді және диоксиді, күкіртсутегі, фенол, аммиак, сынап, кадмий, мыс, мышьяк, хром, қорғасын.
2	әр 20 минут сайын үзіліссіз режимде	Фурманов көш, 5	қалқыма бөлшектері РМ-2,5, қалқыма бөлшектері РМ-10, күкірт диоксиді, көміртегі оксиді, азот оксиді және диоксиді, күкіртсутегі, аммиак

Теміртау қаласындағы атмосфералық ауаның 2024 жылдағы желтоқсан бойынша жай-күйі

Стационарлық бақылау желісінің деректері бойынша қаланың атмосфералық ауасының ластану деңгейі жоғары болып бағаланды. Ол ЕЖҚ = 45 % (жоғары деңгей) фенол бойынша № 3 – бекеттің аумағында анықталды және СИ = 3 (көтеріңкі деңгей) фенол бойынша № 4 – бекеттің аумағында анықталды.

**БҚ 52.04.667-2005 сәйкес, егер СИ мен ЕЖҚ әртүрлі градацияға түссе, онда атмосфераның ластану деңгейі осы көрсеткіштердің ең жоғарғы мәні бойынша бағаланады.*

Максималды бір реттік айлық шоғырлары: қалқыма бөлшектер (шаң) – 1,0 ШЖШ_{м.б.}, РМ-2,5 қалқыма бөлшектердің – 1,4 ШЖШ_{м.б.}, азот диоксиді – 2,0 ШЖШ_{м.б.}, күкіртсутегі – 1,4 ШЖШ_{м.б.}, фенол – 2,8 ШЖШ_{м.б.}, құрады, басқа ластанушы заттар – ШЖШ-дан аспады.

Орташа тәуліктік нормативтер бойынша асу: қалқыма бөлшектердің (шаң) – 1,7 ШЖШ_{о.т.}, РМ-2,5 қалқыма бөлшектердің – 3,6 ШЖШ_{о.т.}, РМ-10 қалқыма бөлшектердің – 2,1 ШЖШ_{о.т.}, азот диоксиді – 1,5 ШЖШ_{о.т.}, фенол – 2,7 ШЖШ_{о.т.} басқа ластанушы заттар – ШЖШ-дан аспады.

Жоғары ластану (ЖЛ) және экстремалды жоғары ластану (ЭЖЛ) жағдайы: ЖЛ (10 ШЖШ астам) және ЭЖЛ (50 ШЖШ астам).

Нақты мәндер, сондай-ақ сапа нормативтерінен асып кету еселігі және асып кету жағдайларының саны 20-кестеде көрсетілген.

20 кесте

Атмосфералық ауаның ластану сипаттамасы

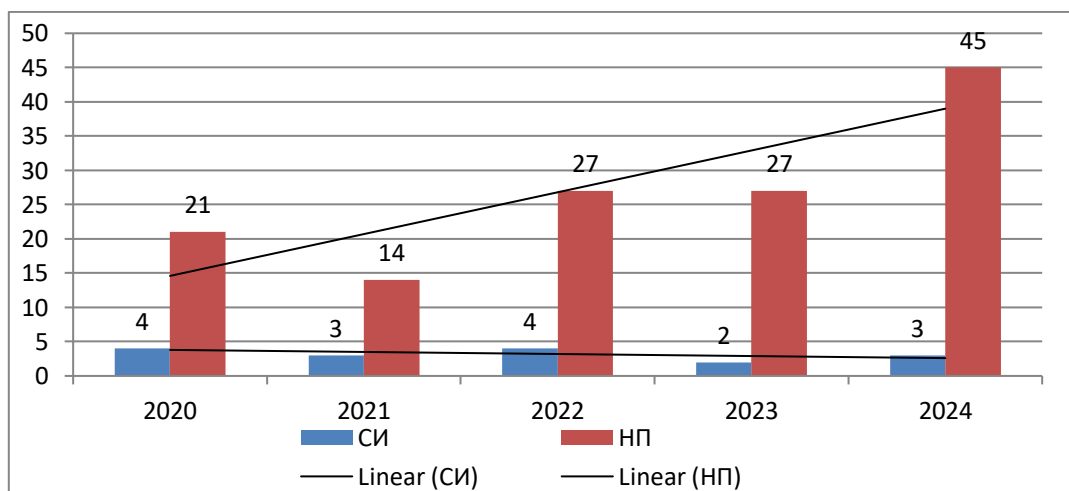
Қоспа	Орташа шоғыр		Ең жоғарғы бір реттік шоғыр		ЕЖҚ	ШЖШ арту жағдайларының саны		
	мг/м ³	ШЖШ _{о.т.} асу еселігі	мг/м ³	ШЖШ _{м.б.} асу еселігі		%	>ШЖШ	>5
					ШЖШ			ШЖШ
Теміртау қ.								
Қалқыма бөлшектер (шаң)	0,26	1,7	0,50	1,0	4	6		
Қалқыма бөлшектер РМ-2,5	0,12	3,6	0,22	1,4	3	58		
Қалқыма бөлшектер РМ-10	0,12	2,1	0,22	0,7	0			
Күкірт диоксиді	0,01	0,3	0,08	0,2	0			
Көміртегі оксиді	0,31	0,1	4,77	0,95	0			

Азот диоксиді	0,06	1,5	0,39	2,0	12	10		
Азот оксиді	0,03	0,5	0,25	0,6	0			
Күкірт сутегі	0,001		0,011	1,4	1	2		
Фенол	0,008	2,7	0,028	2,8	45	75		
Аммиак	0,04	0,9	0,09	0,5	0			
Сынап	0,00	0,00	0,00		0			
Кадмий	0,00000072	0,0024						
Қорғасын	0,00000556	0,0185						
Күшәла	0	0						
Хром	0,0000007	0,0005						
Мыс	0,0000046	0,0023						

Қорытынды:

Соңғы 5 жылда атмосфералық ауаның өзгерісі келесі диаграмма бойынша сипатталады

Теміртау қаласының 2020-2024 жылдардығы желтоқсан айы бойынша СИ және ЕЖҚ салыстырмалы көрсеткіштері



Графикте көрсетіліп тұрғандай, 2020 жылдан бастап 2024 жылға дейінгі желтоқсан айында Теміртау қаласының ластану деңгейі жоғары болып қала береді. 2023 жылдың желтоқсан айымен салыстырғанда 2024 жылдың желтоқсан айында қаланың ауа сапасы нашарлады.

Ең жоғарғы бір реттік ШЖШ-тан асу есіліктері: фенол (75) бойынша тіркелді.

Орташа тәуліктік көрсеткіштердің орташа ШЖШ-тан асу еселіктері: қалқымалы бөлшектер, азот диоксиді, фенол, көбіне РМ-2,5 қалқыма бөлшектердің бойынша тіркелді.

Бұл ластану кез-келген маусымға тән, бұл қаланың автомобиль көлігінен, өнеркәсіптік және металлургиялық кәсіпорындарының шығарындыларының әсерімен жүреді.

Көп жылғы ластану көрсеткіші «ЕЖҚ» негізінен фенол есебінен байқалды. Бұл қаланың металлургиялық кәсіпорындарының технологиялық процесі

ерекшеліктерінің ауаның ластануына елеулі үлес қосқанын және осы ластаушы заттың атмосферада тұрақты жинақталғанын айғақтайды.

3. Қарағанды және Ұлытау облыстарының аумағындағы жер үсті сулары сапасының мониторингі

Қарағанды және Ұлытау облыстарының жер үсті суларының сапасына бақылау 5 су объектісінің (Нұра, Қара Кеңгір, Соқыр, Шерубайнұра өзендері, Қ.Сәтбаев атындағы су арнасы) 17 тұстамасында жүргізілді.

Жер үсті суларын зерттеу кезінде су сынамаларында су сапасының **33** физикалық және химиялық көрсеткіштері: *көзбен шолу, су температурасы, қалқыма заттар, түсі, мөлдірлігі, сутегі көрсеткіші, еріген оттегі, құрамында тұз бар негізгі иондар, биогенді және органикалық заттар (мұнай өнімдері, фенолдар), ауыр металдар* анықталады.

Есеп мерзімі кезінде Қарағанды және Ұлытау облыстарының аумағында, **гидробиологиялық көрсеткіштер** бойынша жер үсті су сапасының жай-күйіне мониторинг 3 су объектілерінде (Нұра, Шерубайнұра, Қара Кеңгір өзендерінде, 8 тұстамада жүргізілді.

3.1. Қарағанды және Ұлытау облыстарының аумағындағы жер үсті суларының сапасына гидрохимиялық көрсеткіштері бойынша мониторинг нәтижелері

Қазақстан Республикасының су объектілерінің су сапасын бағалауға арналған негізгі нормативтік құжаттар «Су объектілерінде судың сапасын жіктеудің бірыңғай жүйесі» (бұдан әрі - Бірыңғай жіктеме) болып табылады.

Су объектілерінің су сапасы Бірыңғай жіктеме бойынша келесідей бағаланады:

21 кесте

Су нысандарының атауы	Су сапасының классы		Көрсеткіштер	өлшем бірлігі	концентрациясы
	желтоқсан 2023 ж	желтоқсан 2024 ж			
Нұра өзені	нормаланбайды (>5 класс)	5 класс	Қалқымалы заттар	мг/дм ³	24,1
Қара Кеңгір өзені	нормаланбайды (>5 класс)	нормаланбайды (>5 класс)	Аммоний-ионы	мг/дм ³	2,37
Соқыр өзені	нормаланбайды (>5 класс)	нормаланбайды (>5 класс)	Аммоний-ионы	мг/дм ³	5,54
			Жалпы темір	мг/дм ³	0,31
			Марганец	мг/дм ³	0,131
			ОХТ	мг/дм ³	36,6
Шерубайнұра өзені	нормаланбайды (>5 класс)	нормаланбайды (>5 класс)	Қалқымалы заттар	мг/дм ³	35,4
			Аммоний-ионы	мг/дм ³	4,84
			Марганец	мг/дм ³	0,135
			Нитрит -ионы	мг/дм ³	3,73
Қ. Сәтпаев ат. арна	4 класс	нормаланбай	ОХТ	мг/дм ³	35,8
			Қалқымалы заттар	мг/дм ³	31,8
Қ. Сәтпаев ат. арна	4 класс	нормаланбай	Қалқымалы	мг/дм ³	22,6

		ды (>5 класс)	заттар		
--	--	---------------	--------	--	--

Кестеден көріп отырғанымыздай, 2023 жылдың желтоқсан айымен салыстырғанда Соқыр, Шерубайнұра өзендерінің сапасы айтарлықтай өзгермеген. Нұра және Қара Кеңгір өзендері 5 класстың жоғарғы деңгейінен 5 класқа ауысты, осылайша су нысандарында су сапасы жақсарды, ал Қ. Сәтпаев атындағы арнаның сапасы 4 класстан 5 класстың жоғарғы деңгейіне ауысты, осылайша су сапасы нашарлады.

Қарағанды және Ұлытау облыстарының су объектілерінің негізгі лаस्ताушылары аммоний-ионы, нитрит-ионы, жалпы темір, марганец, ОХТ, хлоридтер, қалқымалы заттар. Осы көрсеткіштер бойынша сапа нормасынан асуы, негізінен ағынды сулар ағынына тән.

Жоғары және экстремалды жоғары ластану жағдайлары

2024 жылдың желтоқсан айында облыстар аумағында ЖЛ және ЭЖЛ жағдайлары анықталмады.

Гидрохимиялық көрсеткіштер бойынша Қарағанды облысының жер үсті сулары сапасының нәтижелері туралы ақпарат 2-қосымшада келтірілген.

Гидрохимиялық көрсеткіштер бойынша Ұлытау облысының жер үсті сулары сапасының нәтижелері туралы ақпарат 3-қосымшада келтірілген.

Гидробиологиялық көрсеткіштер бойынша су нысандарының сапасы бойынша ақпарат 4-қосымшада келтірілген.

3.2. Қарағанды және Ұлытау облыстарының аумағындағы гидробиологиялық көрсеткіштер бойынша жер үсті суларының сапасы мониторингінің нәтижелері.

Нұра өзені

Суға биотестілеу кезінде тірі қалған дафниялардың саны бақылауға қатынасы бойынша 97,6%. Тест-көрсеткіш 2,4% тең. Алынған мәліметтерге сәйкес, Нұра өзенінің суы тест-нысанға уытты әсер етпейді.

Шерубайнұра өзені.

Алынған мәліметтерге сәйкес биотестілеу кезінде берілген тест-нысанында өткір уыттылық анықталған жоқ. Өлген дафниялардың бақылауға қатынасы бойынша пайызы 97% тең. Тест-көрсеткіш 3% тең.

Қара Кеңгір өзені.

Биотестілеу кезінде Қара Кеңгір өзенің бақылағанда тірі қалған дафниялар саны 96,4% құрады. Тест-көрсеткіш 3,5% тең. Алынған мәліметтерге сәйкес, өзен суы тест-нысанға уытты әсер етпейді.

4. Радиациялық жағдай

Атмосфералық ауаның ластануының гамма сәулелену деңгейіне күнсайын жергілікті 9 метеорологиялық бекетте (Балқаш, Жезқазған, Қарағанды, Керней, Қарқаралы, Саршаған, Жана – Арқа, Киевка, Родниковский

ауылы) және Қарағанды қаласының (№6 ЛББ) автоматты бекетінде бақылау жүргізілді.

Облыстың елді-мекендері бойынша атмосфералық ауа қабатының жерге жақын қабатындағы радиациялық гаммафонның орташа мәні 0,04 – 0,36 мкЗв/сағ. аралығында болды. Облыс бойынша радиациялық гаммафонның орташа мәні 0,15 мкЗв/сағ., яғни шекті жол берілетін шамаға сәйкес келеді.

Атмосфераның жерге жақын қабатында радиоактивтердің түсу тығыздығына бақылау облыс аумағында 3 метеорологиялық станцияда (Балқаш, Жезқазған, Қарағанды,) ауа сынамасын горизонтальді планшеттер алу жолымен жүзеге асырылды. Барлық станцияда бес тәуліктік сынама жүргізілді.

Облыс аумағында атмосфераның жерге жақын қабатында орта тәуліктік радиоактивтердің түсу тығыздығы 1,0 – 2,7 Бк/м² аралығында болды. Облыс бойынша радиоактивті түсулердің орташа тығыздығы 1,7 Бк/м², бұл шекті жол берілетін деңгейінен аспады.

5. Атмосфералық жауын-шашынның сипаттамасы

Атмосфералық жауын-шашынның химиялық құрамына бақылау 4 метеостанцияларда (Балқаш, Жезқазған, Қарағанды, Корнеевка) алынған жаңбыр суына сынама алумен жүргізілді.

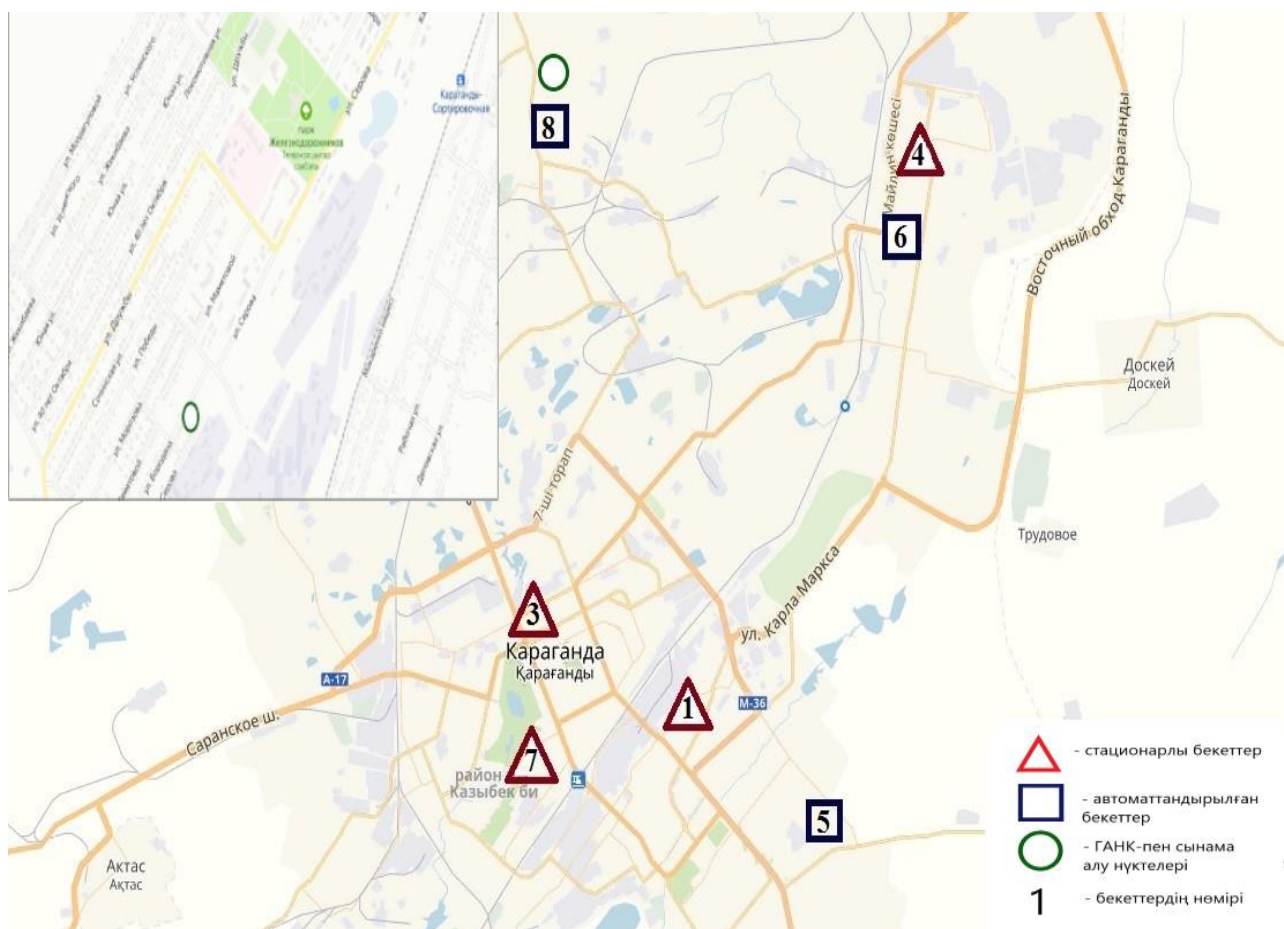
Жауын-шашын құрамында, кадмийден басқа барлық анықталатын заттардың шоғырлары шекті жол берілген шоғырлардан (ШЖШ) аспады.

Жауын-шашын сынамаларында сульфаттар 26,7%, хлоридтер 10,9%, нитраттар 2,9%, гидрокарбонаттар 29%, аммоний иондары 1,9%, натрий иондары 7,6%, калий иондары 4,8%, магний иондары 2,9%, кальций иондары 13,0% болды.

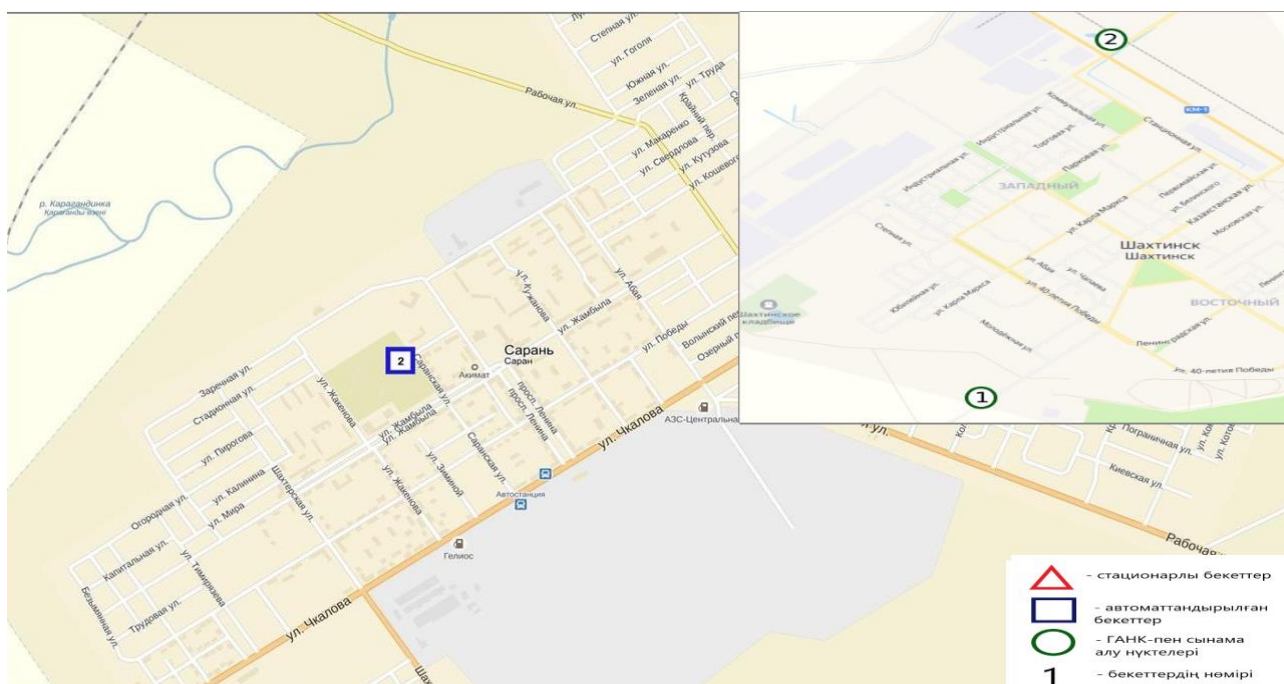
Ең үлкен жалпы минерализация Жезқазған МС–83,53 мг/дм³, ең азы МС Балқаш – 30,51 мг/дм³ белгіленді.

Атмосфералық жауын-шашынның үлесті электрөткізгіштігі Қарағанды облысының аумағында 49,2 мкСм/см-ден (МС Балқаш) 137,7 мкСм/см (Жезқазған МС) дейінгі шекте болды.

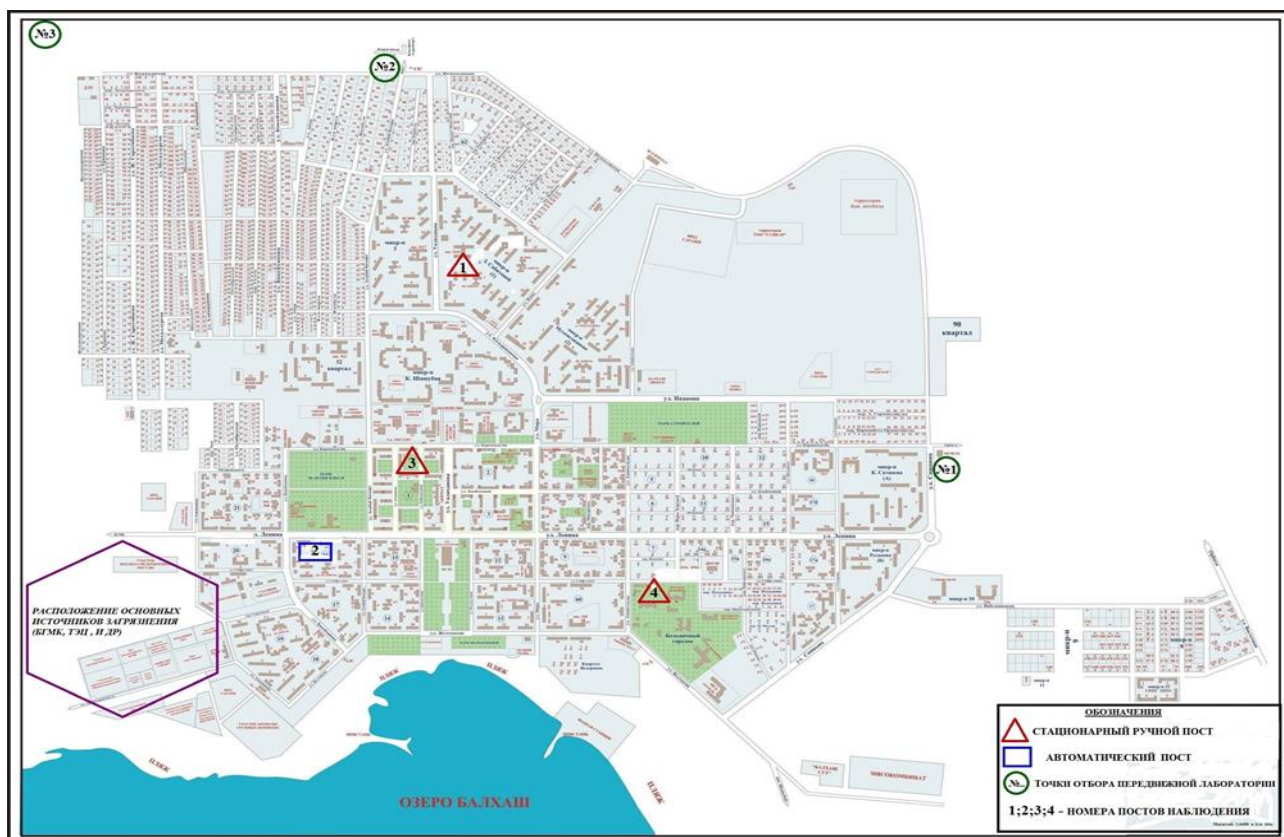
Түскен жауын-шашын қышқылдылығы 6,42 (Қарағанды МС) – 6,79 (Жезқазған МС) аралығында болды.



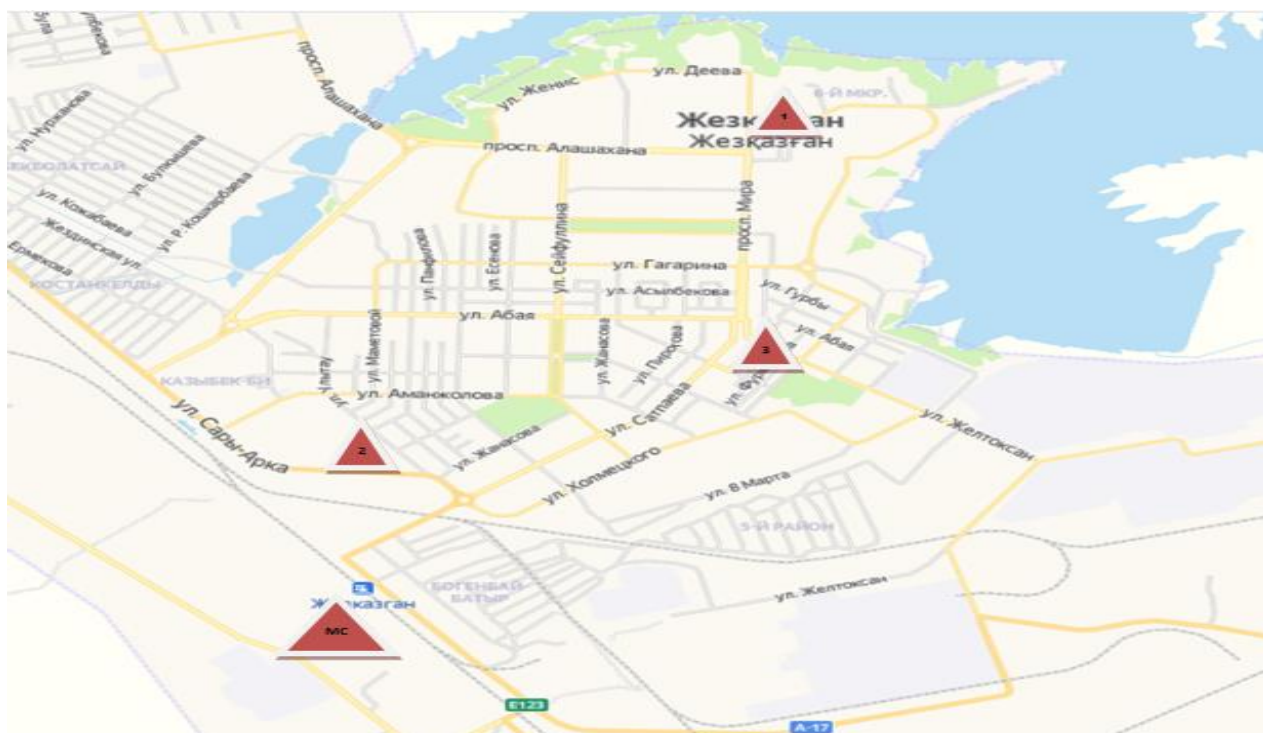
Қарағанды қаласының атмосфералық ауаның ластануын байқауға арналған стационарлық желінің схемасы



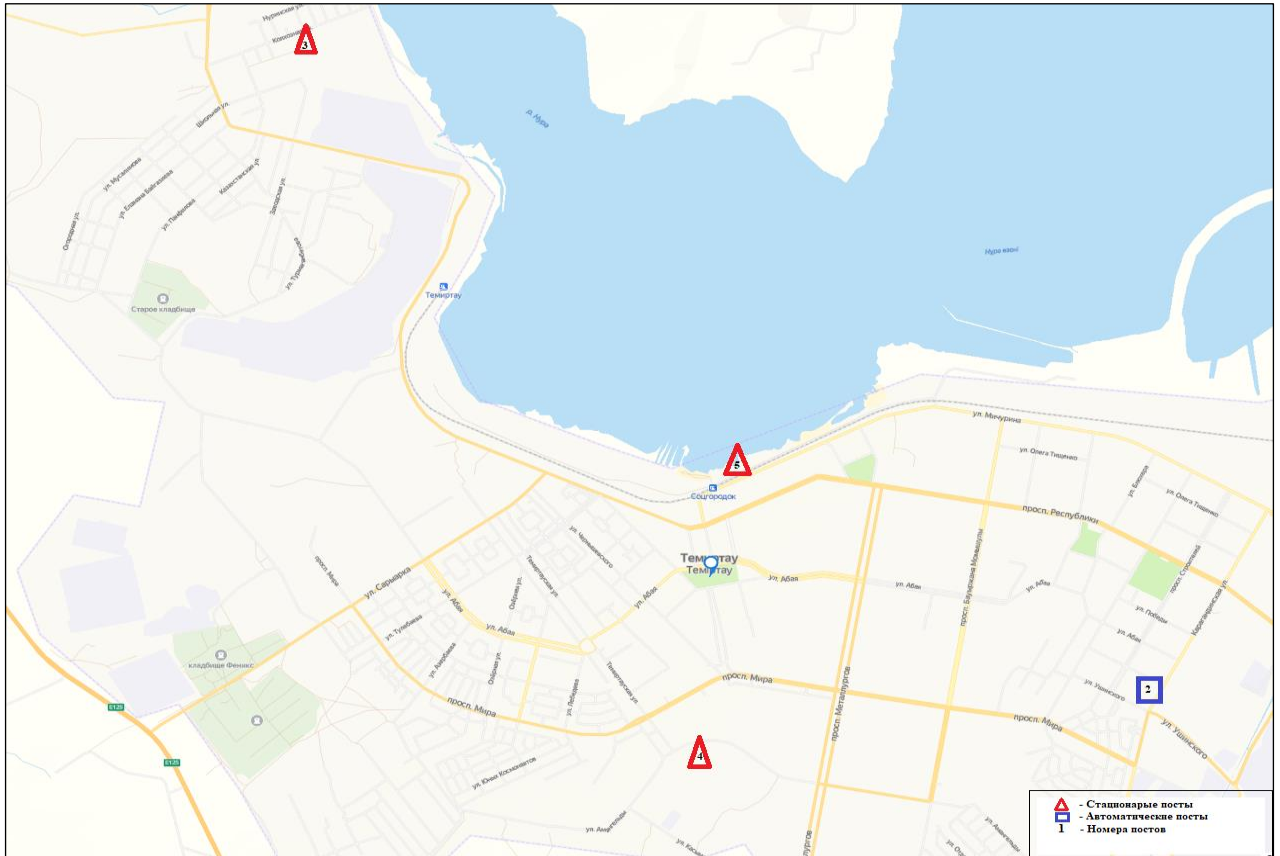
Саран қаласының атмосфералық ауаның ластануын байқауға арналған стационарлық желінің схемасы



Балқаш қаласындағы атмосфералық ауа ластануың анықтайтын стационарлық бақылау жүйесінің сызбасы



Жезқазған қаласының атмосфералық ауаның ластануын байқауға арналған стационарлық желінің схемасы



Теміртау қаласының атмосфералық ауаның ластануын байқауға арналған
стационарлық желінің схемасы

2024 жылдың желтоқсан айындағы Қарағанды облысының жер үсті суларының сапасына тұстамалар бойынша ақпарат

Су объектілері және тұстамалар	Физика-химиялық көрсеткіштер бойынша сипаттамасы	
Нұра өзені	су температурасы – 0,2°С, сутектік көрсеткіш 7,13-8,10 судағы еріген оттегі концентрациясы– 10,46-12,02 мг/дм ³ , ОБТ ₅ – 1,25-3,45 мг/дм ³ , мөлдірлігі – 20-27 см.	
Шешенқара а., ауылдан 3 км төмен, автожол көпірдің ауданында	нормаланбайды (>5 класс)	Қалқымалы заттар – 31,8 мг/дм ³ . Қалқымалы заттардың нақты концентрациясы фондық кластан асады.
Балықты т.ж. стансасы, Көкпекты өзенінен шұңғымасынан 2,0 км төмен, т.ж. көпірінен 0,5 жоғары	5 класс	Қалқымалы заттар – 22,0 мг/дм ³ . Қалқымалы заттардың нақты концентрациясы фондық кластан асады.
Нұра өз., Теміртау қ., Теміртау қ. 0,1 км төмен, «Qarmet» АҚ және "ТЭМК" АҚ ағынды сулар арығынан 1 км жоғары	нормаланбайды (>5 класс)	Қалқымалы заттар – 27,2 мг/дм ³ . Қалқымалы заттардың нақты концентрациясы фондық кластан асады.
Нұра өз., Теміртау қ., Теміртау қ. 2,1 км төмен, «Qarmet» АҚ және «ТЭМК» АҚ ағынды сулар арығынан 1 км төмен	5 класс	Қалқымалы заттар – 23,5мг/дм ³ . Қалқымалы заттардың нақты концентрациясы фондық кластан асады.
Садовое бөлімшесі, ауылдан 1 км төмен	нормаланбайды (>5 класс)5 класс	Қалқымалы заттар – 31,6 мг/дм ³ . Қалқымалы заттардың нақты концентрациясы фондық кластан асады.
Нұра өз., Теміртау қ., Теміртау қ. 6,8 км төмен, «Qarmet» АҚ және «ТЭМК» АҚ ағынды сулар арығынан 5,7 км төмен	5 класс	Қалқымалы заттар – 25,1 мг/дм ³ . Қалқымалы заттардың нақты концентрациясы фондық кластан асады...
Жаңаталап а. (бұрынғы Молодецкое а.) ауыл маңындағы авто-жол көпірі	нормаланбайды (>5 класс)	ОХТ – 35,2 мг/дм ³ , қалқымалы заттар – 30,6 мг/дм ³ . Қалқымалы заттардың және ОХТ-ның нақты концентрациясы фондық кластан асады.
Ынтымақ су қоймасының Жоғарғы ағыны	4 класс	Магний – 36,1 мг/дм ³ . Магнийдің нақты концентрациясы фондық класстан асады.
Ынтымақ су қоймасының Төменгі ағыны, плотинадан 100 м төмен	4 класс	Жалпы фосфор – 0,422 мг/дм ³ , магний – 42,1 мг/дм ³ . Жалпы фосфор мен магнийдің нақты концентрациясы фондық класстан асады.
Ақмешіт а., ауылдың шегінде	4 класс	Магний – 13,3 мг/дм ³ . Магнийдің нақты концентрациясы фондық класстан асады.

Нұра к. (Киевка к.), ауылдан 2,0 км төмен	4 класс	Жалпы темір – 0,400 мг/дм ³ .
Соқыр өзені	су температурасы – 0,1°С, сутектік көрсеткіш 7,66, судағы еріген оттегі концентрациясы– 5,46 мг/дм ³ , ОБТ ₅ – 2,65 мг/дм ³ , мөлдірлігі – 22см.	
Соқыр өз., сағасы, Қаражар а. маңындағы автожол көпірі	нормаланбайды (>5 класс)	Аммоний-ионы – 5,54 мг/дм ³ , марганец – 0,131 мг/дм ³ , қалқымалы заттар- 35,4 мг/дм ³ , ОХТ- 36,6 мг/дм ³ , хлоридтер – 354 мг/дм ³ . Аммоний-ионының, марганецтің, ОХТ-ның, қалқымалы заттардың және хлоридтердің нақты концентрациясы фондық класстан асады.
Шерубайнұра өзені	су температурасы – 0,2°С, сутектік көрсеткіш 7,62, судағы еріген оттегі концентрациясы– 5,62 мг/дм ³ , ОБТ ₅ – 3,28 мг/дм ³ , мөлдірлігі – 18 см.	
Шерубайнұра өз., сағасы, Асыл а. 2,0 км төмен	нормаланбайды (>5 класс)	Аммоний-ионы – 4,84 мг/дм ³ , марганец – 0,135 мг/дм ³ , ОХТ- 35,8 мг/дм ³ , нитрит-ионы – 3,73 мг/дм ³ , жалпы темір – 0,31 мг/дм ³ , қалқымалы заттар – 31,8 мг/дм ³ , хлоридтер -361 мг/дм ³ . Аммоний-ионының, марганецтің, жалпы темірдің, ОХТ-ның, қалқымалы заттардың, нитрит-ионының және хлоридтердің нақты концентрациясы фондық класстан асады.
Қ. Сәтпаев атындағы арна	су температурасы – 0,2 °С, сутектік көрсеткіш 7,70-7,74 судағы еріген оттегі концентрациясы – 9,52-10,45 мг/дм ³ , ОБТ ₅ – 1,25-2,02 мг/дм ³ , мөлдірлігі – 26-27 см	
Қарағанды қ. №17 сорғы стансасы	5 класс	Қалқымалы заттар – 20,2 мг/дм ³ . Қалқымалы заттардың нақты концентрациясы фондық класстан асады.
Қарағанды қ. «156 көпір (Петровка а. көпірі)	нормаланбайды (>5 класс)	Қалқымалы заттар – 25,0 мг/дм ³ . Қалқымалы заттардың нақты концентрациясы фондық класстан асады.

2024 жылдың желтоқсан айындағы Ұлытау облысының жер үсті суларының сапасына тұстамалар бойынша ақпарат

Су объектілері және тұстамалар	Физика-химиялық көрсеткіштер бойынша сипаттамасы	
ҚараКеңгір өзені	су температурасы 4,60-9,40°C, сутектік көрсеткіш 7,81-7,90 судағы еріген оттегі концентрациясы– 3,11-8,31 мг/дм ³ , ОБТ ₅ – 0,82-3,80 мг/дм ³ , мөлдірлігі – 20-23 см .	
«Жезқазған қ., қаланың шегінде, «ПТВС» АҚ ағынды сулар ағызудан 1,0 км жоғары (Жылумен сумен жабдықтау кәсіпорны)	нормаланбайды (>5 класс)	Кальций – 183 мг/дм ³ , хлоридтер – 411 мг/дм ³ .
«Жезқазған қ., Жезқазған қ. шегінде, Кеңгір суқоймасының плотинасынан 4,7 км төмен, «ПТВС» АҚ ағынды сулар ағызудан 0,5 км төмен (Жылумен сумен жабдықтау кәсіпорны)	нормаланбайды (>5 класс)	Аммоний-ионы – 2,89 мг/дм ³ , ОХТ – 36,0 мг/дм ³ , марганец – 0,134мг/дм ³ . Аммоний-ионының нақты концентрациясы фондық кластан аспайды, марганец пен ОХТ-ның нақты концентрациясы фондық класстан асады.

2024 жылдың желтоқсан айындағы гидробиологиялық көрсеткіштер бойынша жер үсті сулары сапасының жай-күйі

кесте - 1

№ р/с	Су нысандары	Бақылау пункті	Тұстама (бекіту)	Биотестестілеу	
				Тест- параметрі, %	Бағалау
1	Нұра өзені	Теміртау қ.	Арселор Миттал Теміртау» АҚ және «ТЭМК» АҚ б. а. с. шығ/нан 1 км жоғары	0	Уығты әсер етпейді
2	-//-	-//-	Арселор Миттал Теміртау» АҚ және «ТЭМК» АҚ б. а. с. шығ/нан 1 км төмен	3	
3	-//-	-//-	«Арселор Миттал Теміртау» АҚ және «ТЭМК» АҚ б. а. с. шығ/нан 5,7 км төмен	3	
4	-//-	Ынтымақ су қойма/ң төм. бьефі	бөгеттен 100 м төмен	3	
5	-//-	Ақмешіт а.	ауыл шегінде, су бекеті тұстамасында	3	
6	Шерубайнұр а өз.	Сағасы	Асыл а. 2 км төмен	3	
7	Қара Кеңгір өз.	Жезқазған қ.	АО "ПТВС" ағынды сулар шығарылымынан 1,0 км жоғары	0	
8	-//-	-//-	АО "ПТВС" ағынды сулар шығарылымынан 0,5 км төмен	7	

Анықтамалық бөлім

Елді-мекен ауасындағы ластаушы заттардың шекті жол берілген шоғырлары (ШЖШ)

Қоспаның атауы	ШЖШ мәні, мг/м ³		Қауіптілік класы
	максималды бір ретті	орта-тәуліктік	
Азот диоксиді	0,2	0,04	2
Азотоксиді	0,4	0,06	3
Аммиак	0,2	0,04	4
Бенз/а/пирен	-	0,1 мкг/100 м ³	1
Бензол	0,3	0,1	2
Бериллий	0,09	0,00001	1
Қалқыма заттар (бөлшектер)	0,5	0,15	3
PM 10 қалқыма бөлшектері	0,3	0,06	
PM 2,5 қалқыма бөлшектері	0,16	0,035	
Хлорлы сутек	0,2	0,1	2
Кадмий	-	0,0003	1
Кобальт	-	0,001	2
Марганец	0,01	0,001	2
Мыс	-	0,002	2
Күшала	-	0,0003	2
Озон	0,16	0,03	1
Қорғасын	0,001	0,0003	1
Күкірт диоксиді	0,5	0,05	3
Күкірт қышқылы	0,3	0,1	2
Күкіртті сутек	0,008	-	2
Көміртегі оксиді	5,0	3	4
Фенол	0,01	0,003	2
Формальдегид	0,05	0,01	2
Фторлы сутек	0,02	0,005	2
Хлор	0,1	0,03	2
Хром (VI)	-	0,0015	1
Мырыш	-	0,05	3

«Қалалық және ауылдық елді мекендердегі, өнеркәсіптік ұйымдар аумақтарындағы атмосфералық ауаның гигиеналық нормативтерін бекіту туралы» (2022 жылғы 2 тамыздағы № ҚР ДСМ-70 бұйрығы)

Атмосфераның ластану индексінің дәрежесін бағалау

Градациялар	Атмосфераның ластануы	Көрсеткіштер	Айлық бағалау
I	Төмен	СИ ЕЖҚ, %	0-1 0
II	Көтеріңкі	СИ ЕЖҚ, %	2-4 1-19
III	Жоғары	СИ ЕЖҚ, %	5-10 20-49

IV	Өте жоғары	СИ ЕЖҚ, %	>10 >50
----	------------	--------------	------------

Мемлекеттік органдарды тұрғындар қоғамдастығын ақпараттандыру үшін қалалардың атмосфера ластануының жай-күйі жөніндегі құжат 52.04.667–2005 БҚ. Әзірлеуге, салуға, баяндауға және мазмұндауға қойылатын жалпы талаптар.

Су пайдаланудың санаттары (түрлері) бойынша суды пайдалану сыныптарын саралау

Суды пайдалану санаты (түрі)	Тазарту мақсаты/түрі	Суды пайдалану сыныптары				
		1-сынып	2-сынып	3-сынып	4-сынып	5-сынып
Балық шаруашылығы	Албыртбалық	+	+	-	-	-
	Тұқыбалық	+	+	+	-	-
Шаруашылық-ауызсумен жабдықтау	Қарапайым су дайындау	+	+	-	-	-
	Дағдылы су дайындау	+	+	+	-	-
	Қарқынды су дайындау	+	+	+	+	-
Рекреация		+	+	+	-	-
Суару	Дайындықсыз	+	+	+	+	-
	Картада тұнбалау	+	+	+	+	+
Өнеркәсіптік						
Технологиялық мақсатта, салқындату үрдісі		+	+	+	+	-
Гидроэнергетика		+	+	+	+	+
Пайдалы қазбаларды өндіру		+	+	+	+	+
Су көлігі		+	+	+	+	+

Су объектілерінде су сапасынжіктеудіңбірыңғайжүйесі(ҚР АШМ СРК 09.11.2016 жылғы №151 бұйрығы)

Радиациялық қауіпсіздік нормативі*

Нормаланатын шамалар	Доза шектері
Тиімді доза	Халық
	Кез келген кезекті 5 жыл үшін жылына 1 мЗв орташа, бірақ жылына 5 мЗв артық емес

* «Радиациялық қауіпсіздікті қамтамасыз етуге қойылатын эпидемиологиялық талаптар»

**Топырақты ластаушы зиянды заттар шоғырларының шекті жол
берілген мөлшер**

Заттардың атауы	Шекті рұқсат етілген шоғыр (бұдан әрі - ШРШ) топырақта мг/кг
Қорғасын (жалпы нысан)	32,0
Хром (жылжымалы нысан)	6,0
Күшәла (жалпы нысан)	2,0
Сынап(жалпы нысан)	2,1

* Тіршілік ету ортасының қауіпсіздігіне гигиеналық нормативтерді бекіту туралы " Қазақстан Республикасы Денсаулық сақтау министрінің 2021 жылғы 21 сәуірдегі № ҚР ДСМ-32 Бұйрығы

**ҚАРАҒАНДЫ ЖӘНЕ ҰЛЫТАУ ОБЛЫСТАРЫ БОЙЫНША
«ҚАЗГИДРОМЕТ» РМҚ ФИЛИАЛЫ**

МЕКЕН-ЖАЙЫ:

**ҚАРАҒАНДЫ ҚАЛАСЫ
ТЕРЕШКОВА КӨШ. 15
ТЕЛ. 8-(7212)-56-55-06**

E-MAIL:KARCGMLAB@MAIL.RU